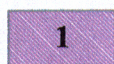




## ***B) AMBITI OMOGENEI***



**AZIENDA REGIONALE DI ALBERESE**



**PROPRIETA' DEL SUD**



**TALAMONACCIO**



**OPERA NAZIONALE COMBATTENTI (O.N.C.)**



**RIFORMA FONDIARIA**



**TORRE TRAPPOLA**



**AREA DI GOLENA**




**BONIFICA DI ALBERESE**




**ZONA S.S.AURELIA/FERROVIA**

## ***C) ELEMENTI CARATTERIZZANTI***



**SISTEMI ESISTENTI**



**SISTEMI DA POTENZIARE**



**EMERGENZE**



**PORTE DEL PARCO:**

- PORTA DI ALBERESE
- PORTA DI TALAMONE
- PORTA DI COLLECCHIO



**ELEMENTI DI ECCELLENZA:**

- GRANCIA
- SPADINO
- ENAOLI
- SAN MAMILIANO-TRAPPOLA
- SPERGOLAIA-MAGAZZINI ALBERESE
- COLLECCHIO
- CUPI
- TALAMONE



**SISTEMI DA SVILUPPARE**