



Città  
di Lucca

La casa  
della Città

# PIANO OPERATIVO

QUADRO CONOSCITIVO

CITTÀ ANTICA  
E PIANIFICATA

QC.III  
1.2.a-01 INDAGINI E SCHEDATURE DI DETTAGLIO DEGLI INSEDIAMENTI STORICI  
CITTÀ PIANIFICATA. ATLANTE DI DETTAGLIO - Schede





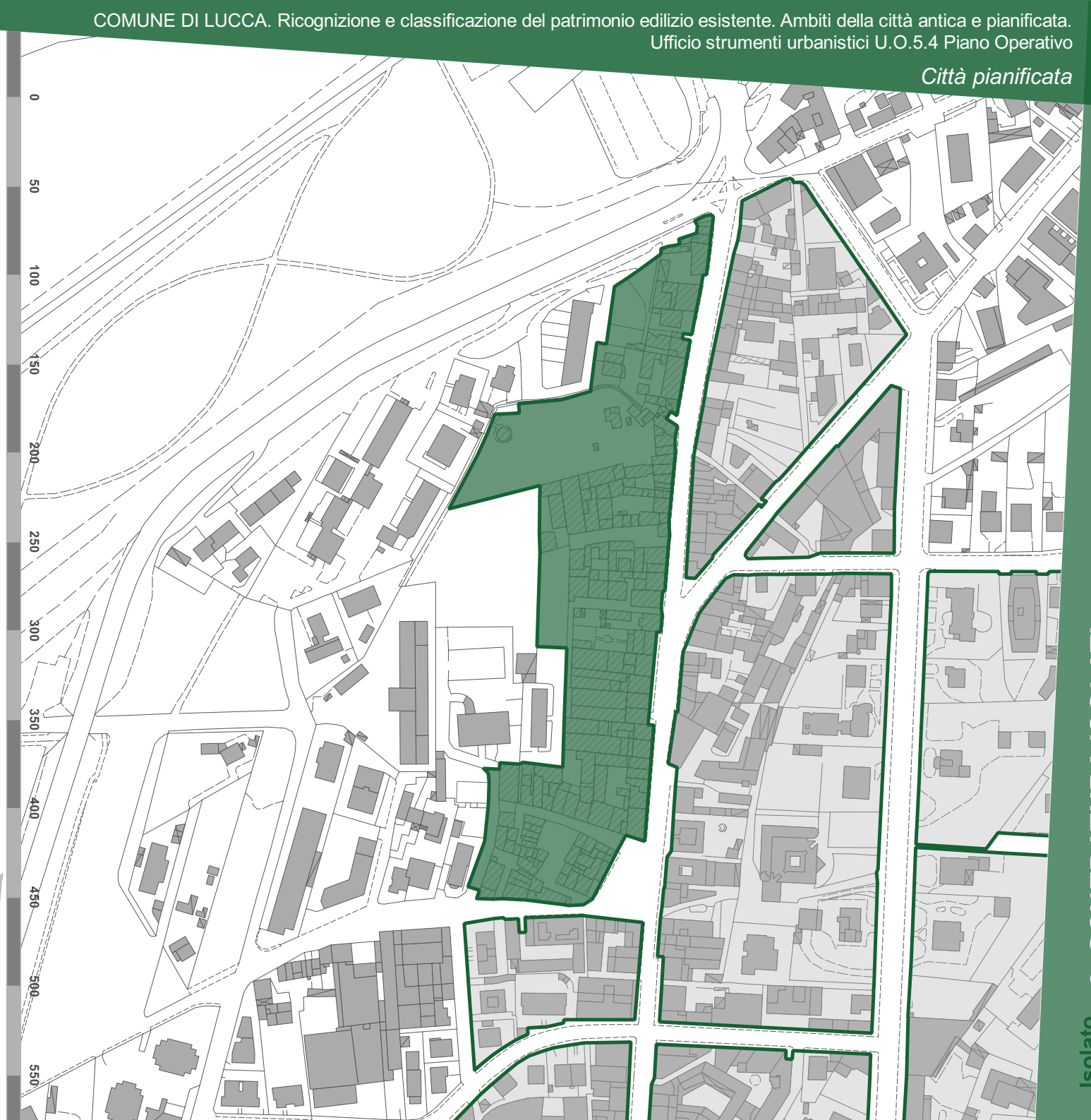
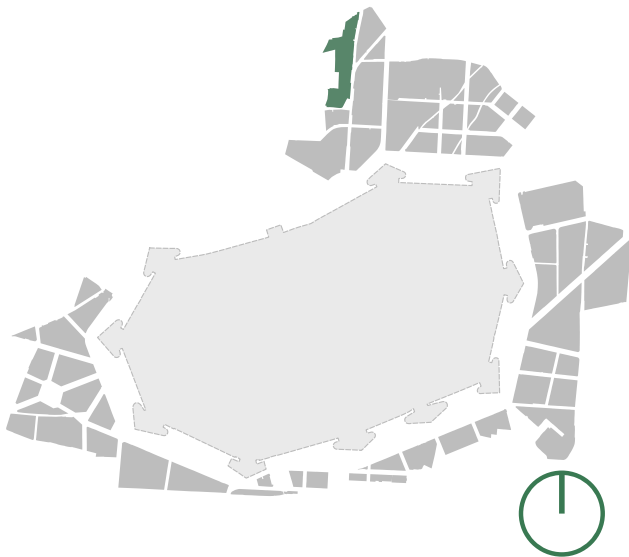


## **SCHEDA n.188 - ISOLATO CP 001**

*Città Pianificata, Borgo Giannotti - Bretellina*



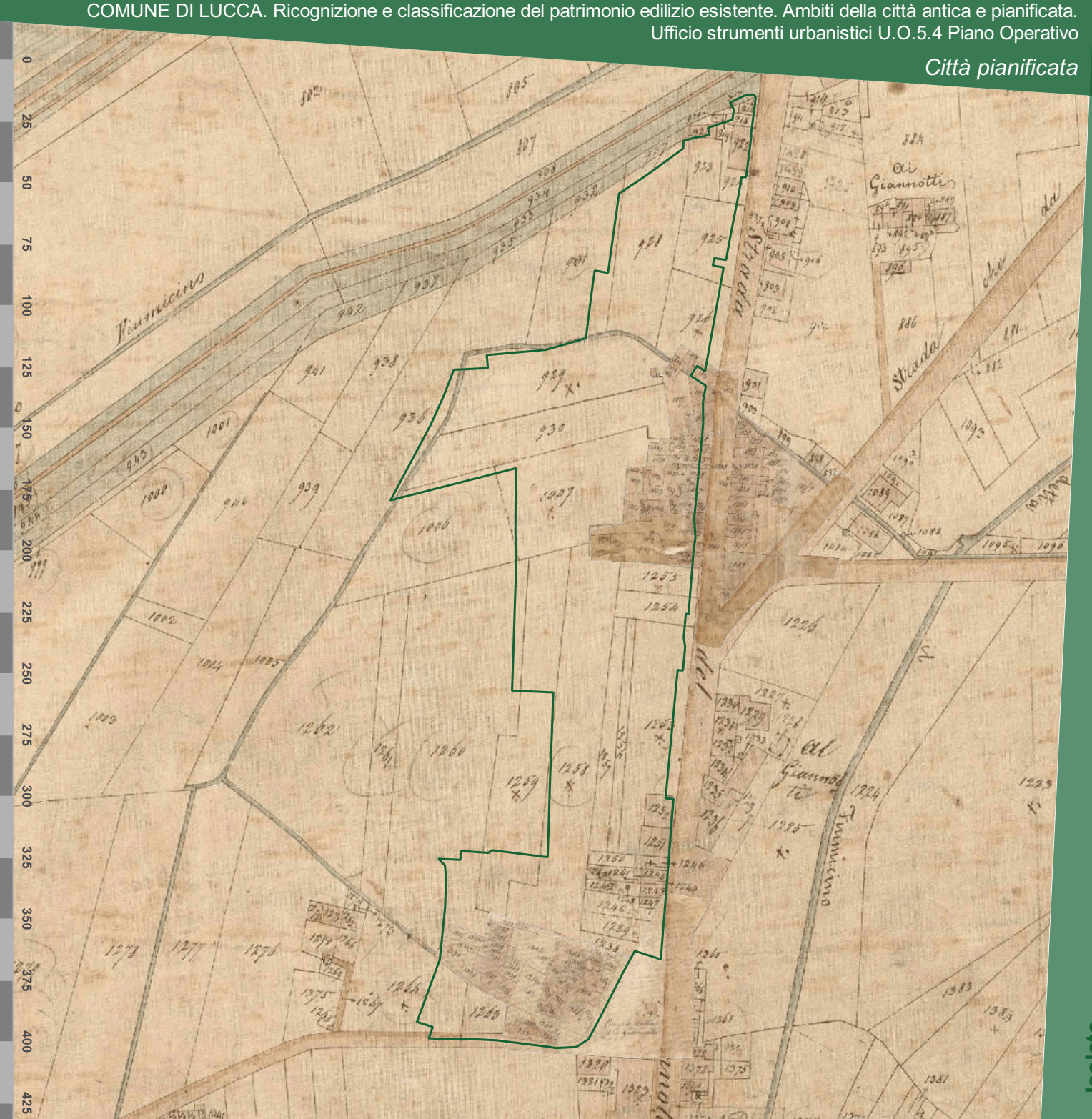
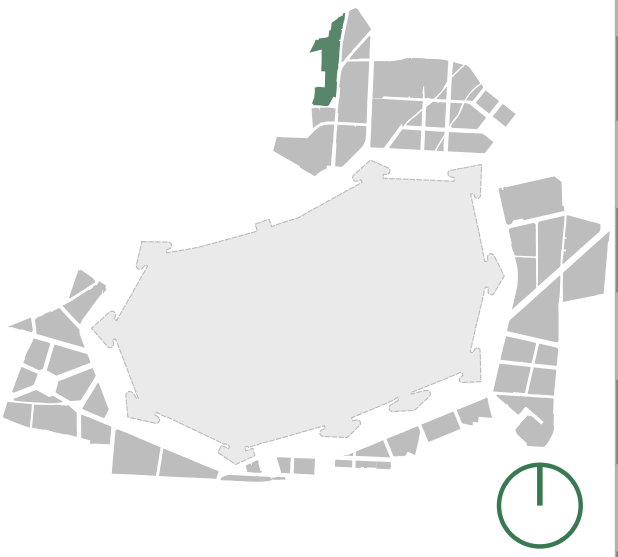
SCHEDA n.188 - ISOLATO CP 001







CA.STO.RE

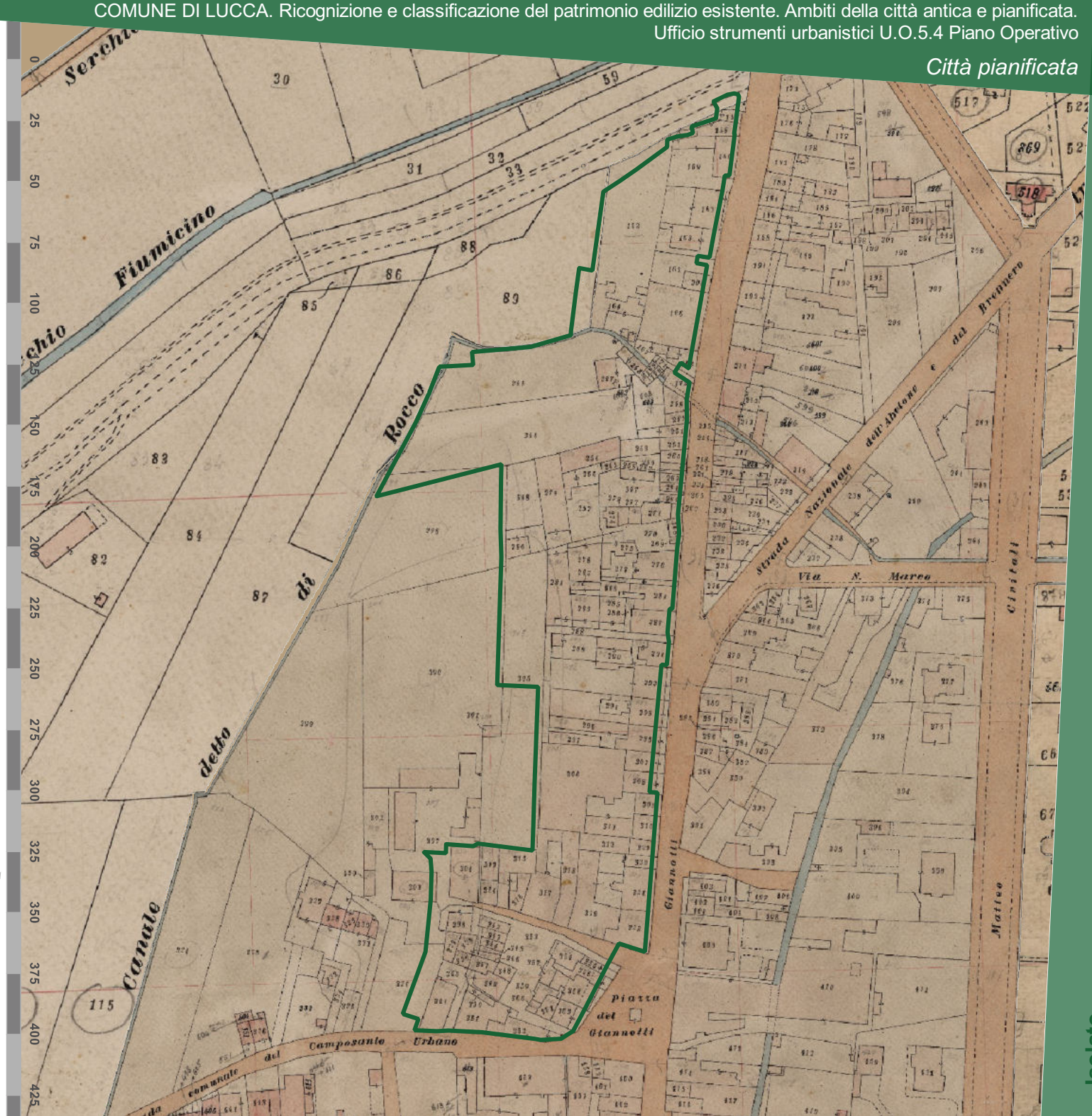
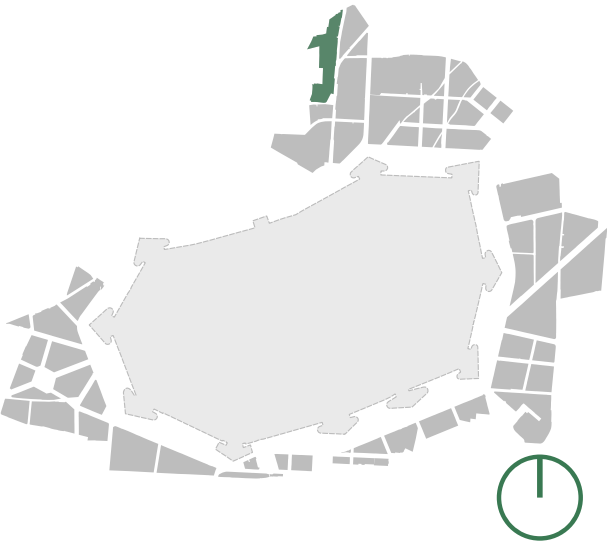


4. ASSETTO STORICO DEGLI INSEDIAMENTI

Isolato CP 001



CATASTO DI IMPIANTO



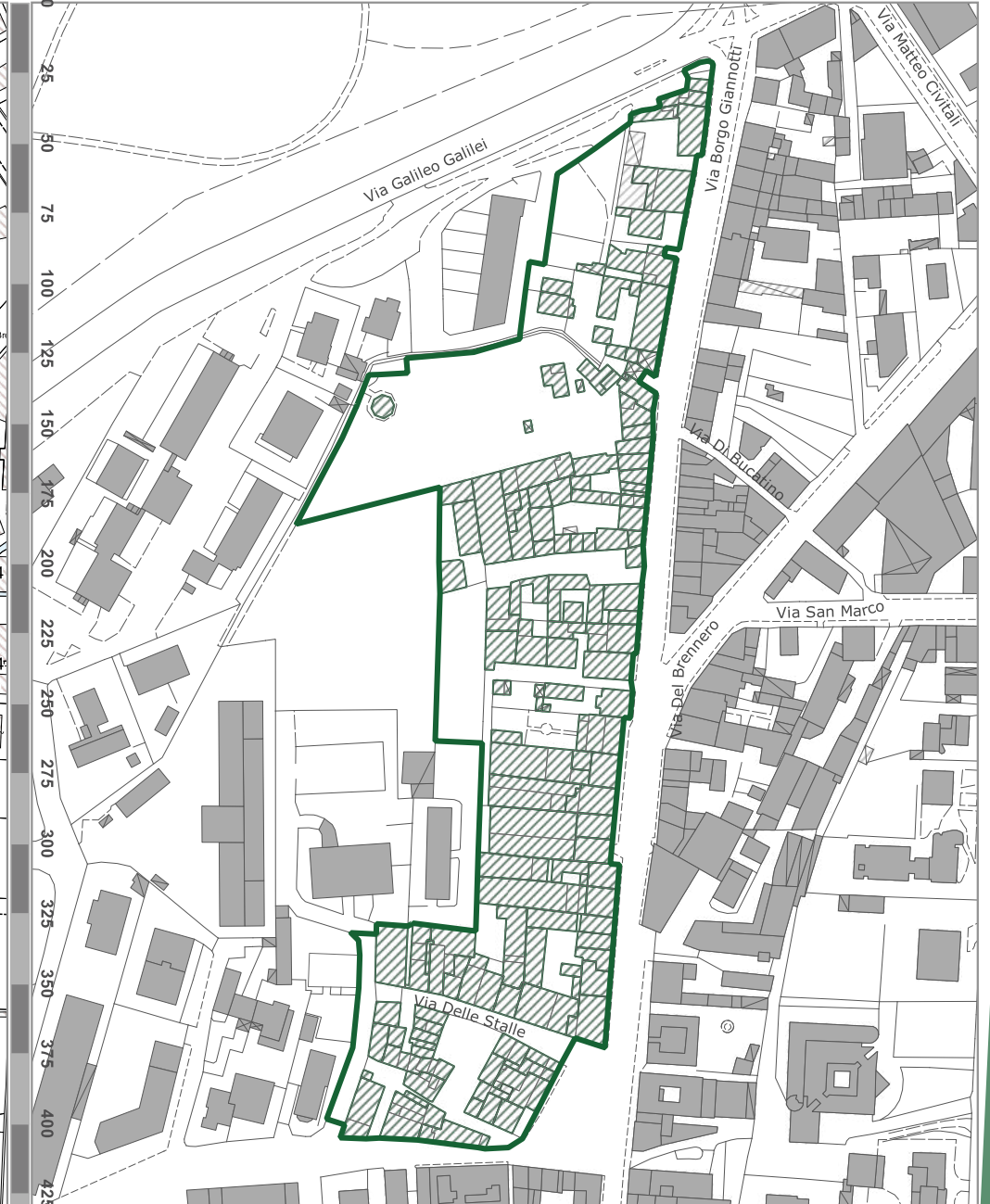
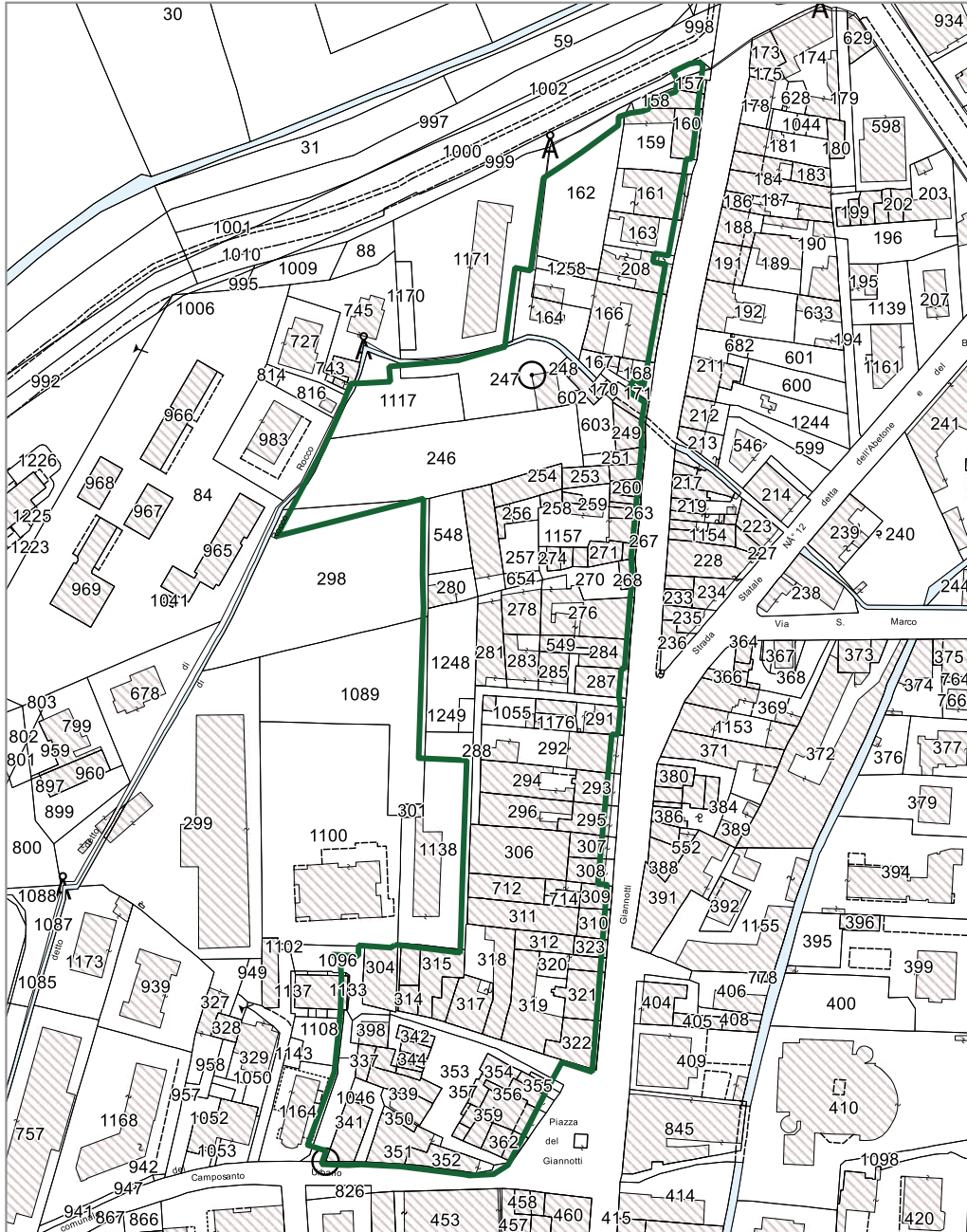
4. ASSETTO STORICO DEGLI INSEDIAMENTI

Isolato CP 001



## ESTRATTO CATASTALE

## AGGREGAZIONE DEGLI EDIFICI

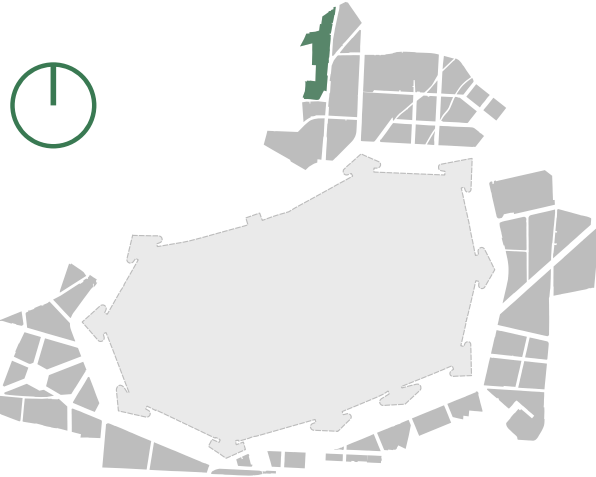






### TIPOLOGIA

-  Coperture omogenee e continue
-  Coperture variamente articolate e scomposte
-  Coperture piane
-  Coperture precarie
-  Altane
-  Terrazze
-  Campanili e torri
-  Altre coperture
-  Annessi
-  Corpi aggiunti
-  Coperture fatiscenti
-  Elementi distributivi esterni



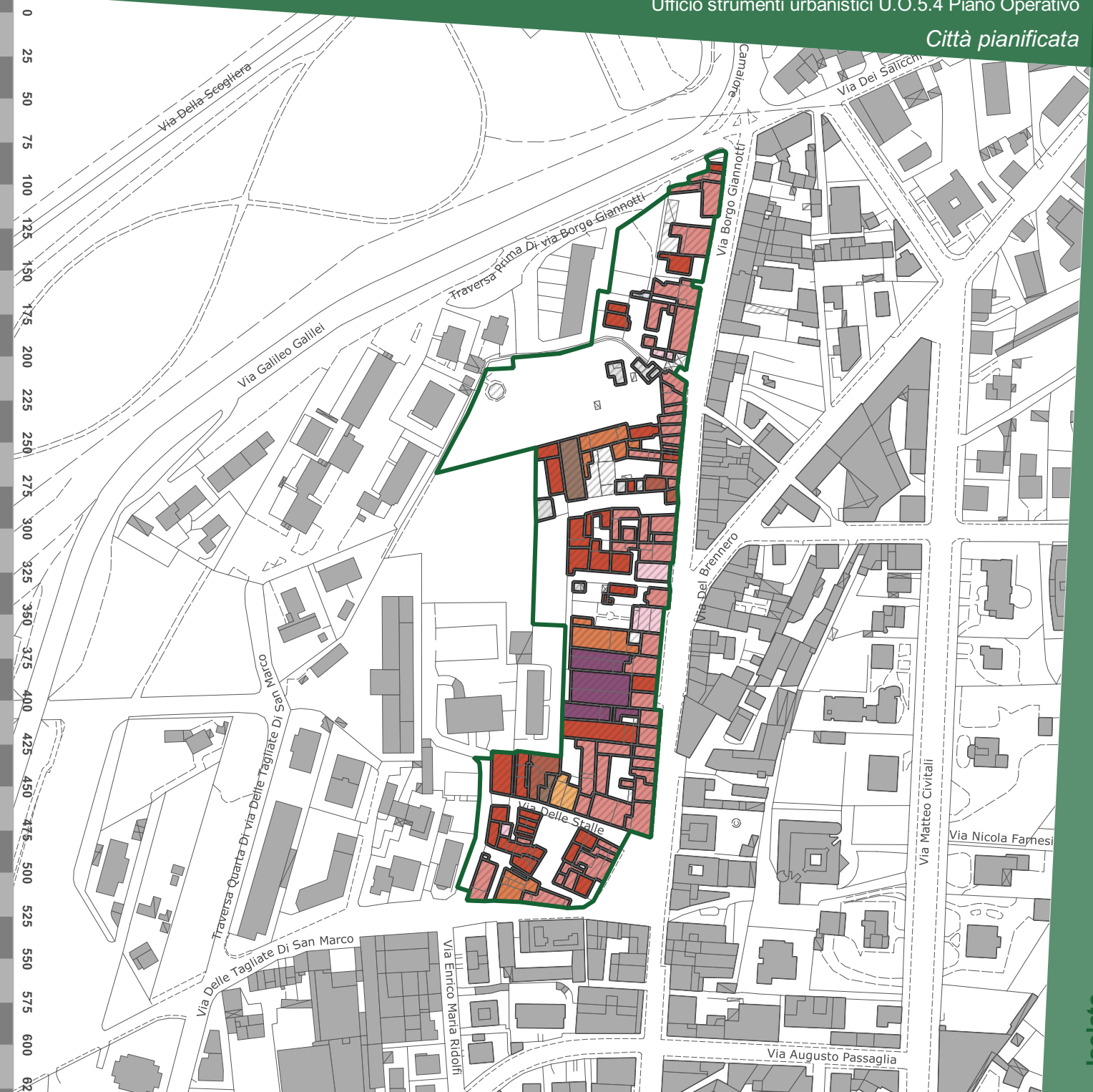
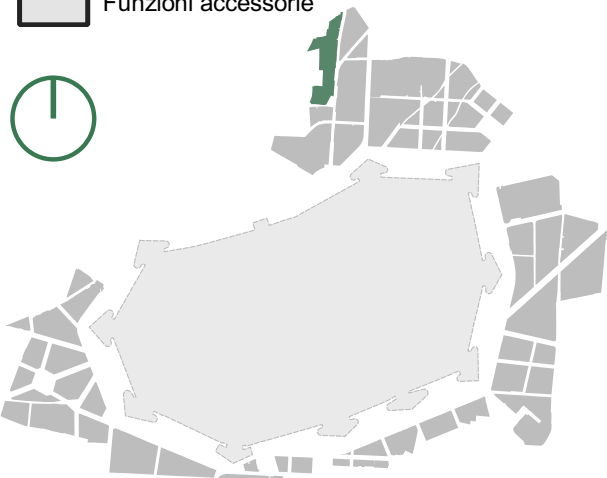
## 6. SISTEMA DELLE COPERTURE

Isolato  
CP 001



**TIPOLOGIA**

-  Residenziale
-  Artigianale
-  Commerciale
-  Servizi
-  Direzionale
-  Turistico / Ricettivo
-  Produttivo
-  Residenziale / Artigianale
-  Residenziale / Commerciale
-  Residenziale / Servizi
-  Residenziale / Direzionale
-  Altre funzioni
-  Funzioni accessorie

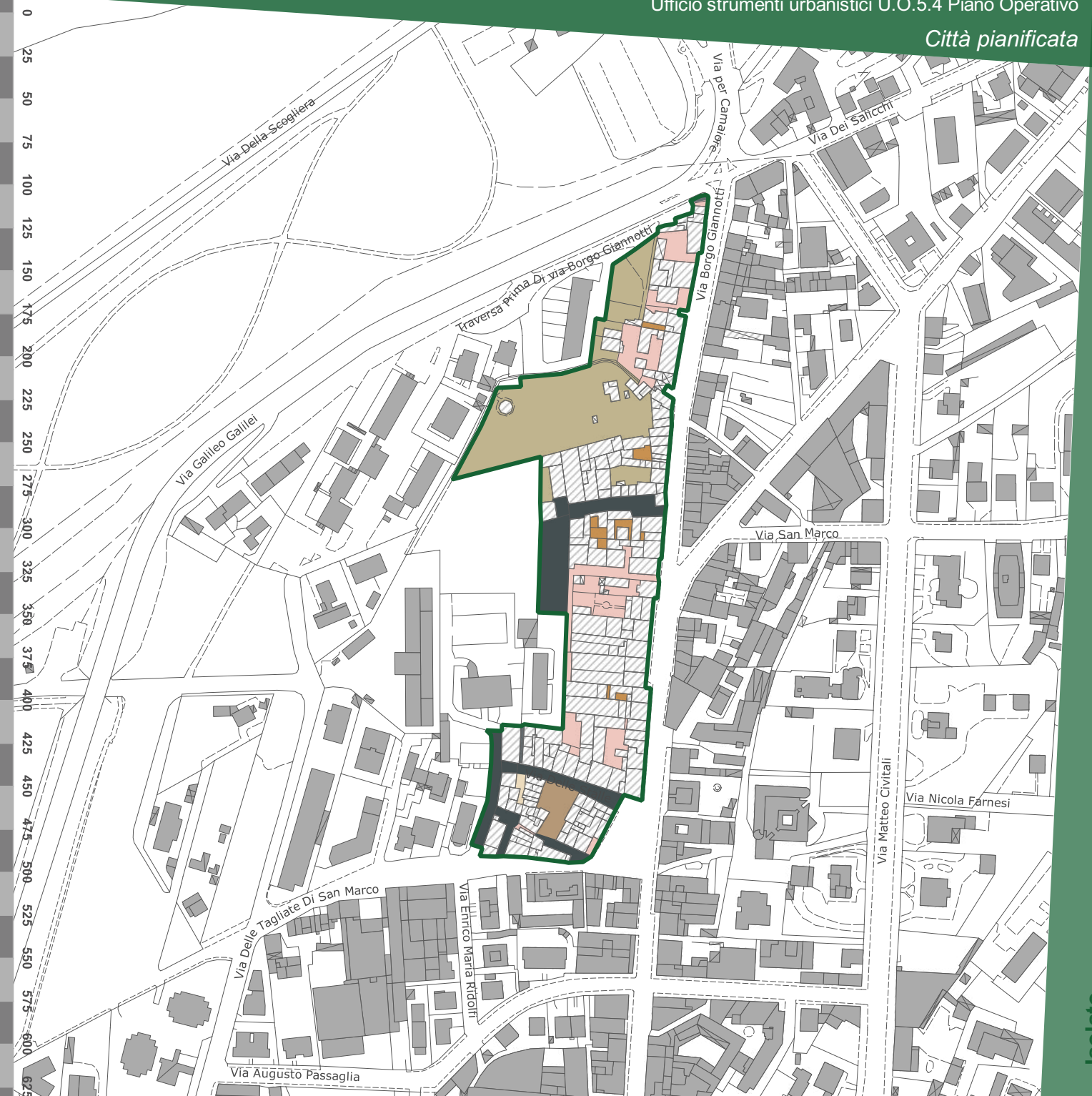
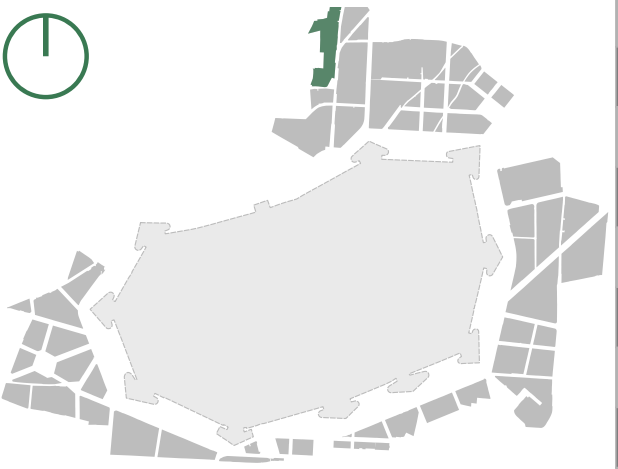


0  
25  
50  
75  
100  
125  
150  
175  
200  
225  
250  
275  
300  
325  
350  
375  
400  
425  
450  
475  
500  
525  
550  
575  
600  
625



**TIPOLOGIA**

- 01 - Piazze e slarghi
- 02 - Slarghi e cortili a comune
- 03 - Aie e slarghi aperti
- 04 - Aie e cortili chiusi e comunque non a comune
- 05 - Sagrato
- 06 - Pozzi di luce, cavedi e chiostrine
- 07 - Elementi di corredo (monumenti, fontane, etc.)
- 08 - Chiostri
- 10 - Viabilità carrabile privata comprensiva degli spazi di manovra e di transito
- 11 - Altri percorsi e viabilità non carrabile
- 12 - Parcheggi pubblici
- 13 - Verde pubblico
- 14 - Impianti sportivi
- 16 - Giardini ed orti correlati agli insediamenti e non corrispondenti a spazia a comune
- 17 - Spazi verdi aperti e aree agricole
- 18 - Fosso



**8. CARATTERIZZAZIONE DEL SUOLO**

Isolato CP 001



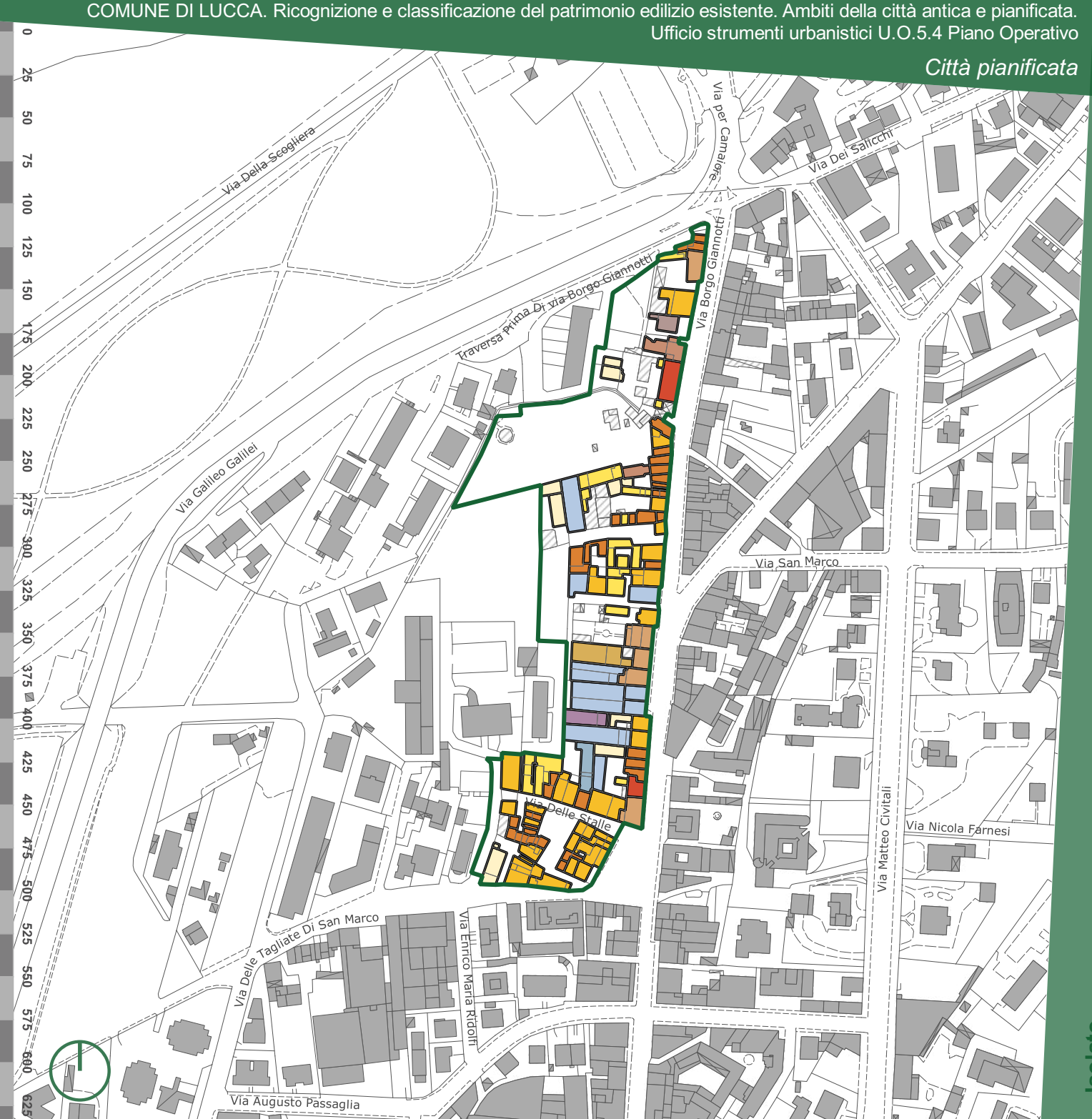
**TIPOLOGIA**

**EDIFICI DI IMPIANTO STORICO**

- Edifici a carattere specialistico*
- Civile
  - Militare
  - Religiosa: chiese e campanili
  - Religiosa: conventi, monasteri, canoniche, ecc.
  - Protoindustriale: opifici
  - Protoindustriale: altro
- Edifici con tipologie edilizie non di base*
- Palazzi monumentali
  - Palazzi con archi
  - Palazzi ad impianto omogeneo
  - Palazzi ottenuti per fusione di edifici più antichi
  - Ville
  - Villini
- Edifici con tipologie edilizie di base*
- Edifici in linea: organizzati in complessi plurifamiliari
  - Edifici in linea: organizzati secondo un corpo unico o in schiera su isolati pianificati
  - Edifici di base con preminenza dei caratteri "in linea"
  - Edifici di base con preminenza dei caratteri "in schiera"
  - Edilizia con tipologia incerta ottenuta per trasformazioni di edifici più antichi
  - Edilizia di base derivata da ex opifici o manufatti specialistici
  - Schiera dell'"anfiteatro"
  - Torri civiche e resti di case a torre
  - Case fondaco
- Altro edificio*
- Rudere
  - Edifici degradanti e decontestualizzati

**EDIFICI DI IMPIANTO RECENTE**

- Edifici con caratteri conformi all'edificato tradizionale e/o preesistente*
- A carattere specialistico di matrice civile
  - A carattere non specialistico (di base)
- Edifici di saturazione*
- A carattere specialistico di matrice civile
  - A carattere non specialistico (di base)
- Edifici con caratteri difformi all'edificato tradizionale e/o preesistente*
- A carattere specialistico di matrice civile
  - A carattere non specialistico (di base)



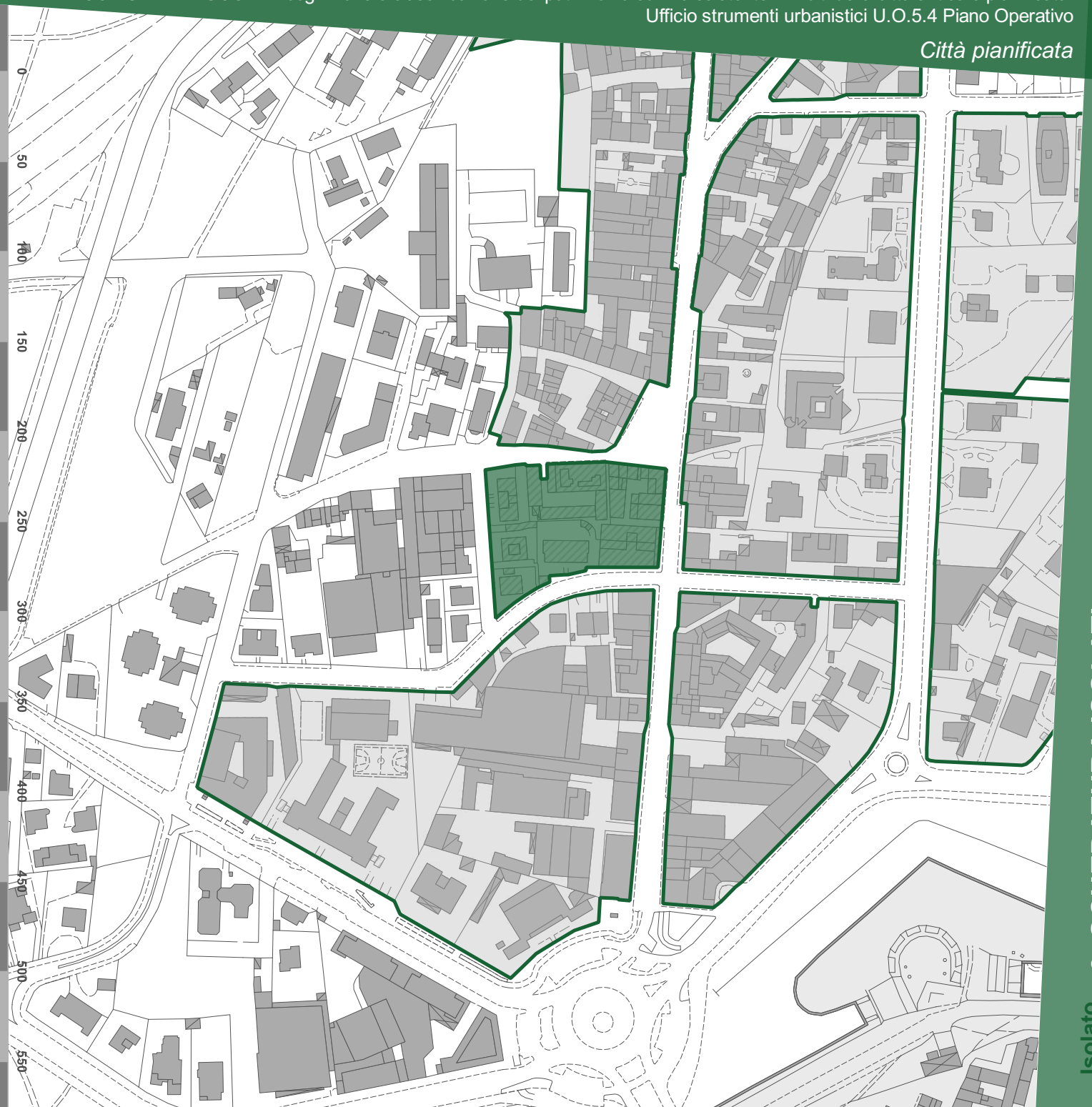
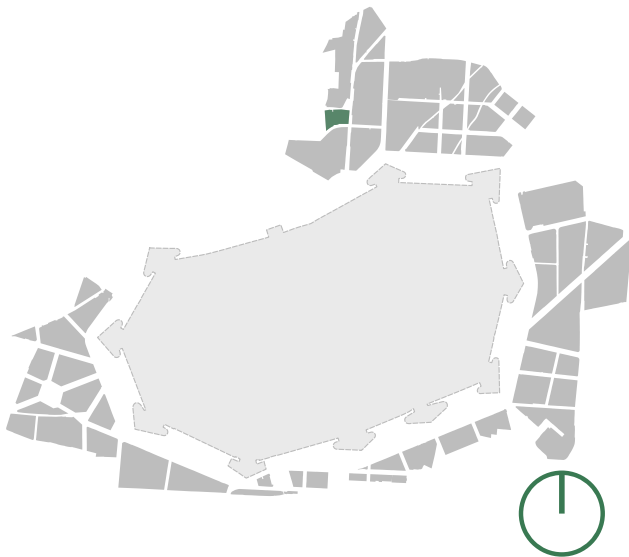


## **SCHEDA n.189 - ISOLATO CP 002**

*Città Pianificata, P.zza della Croce - Via Ridolfi*

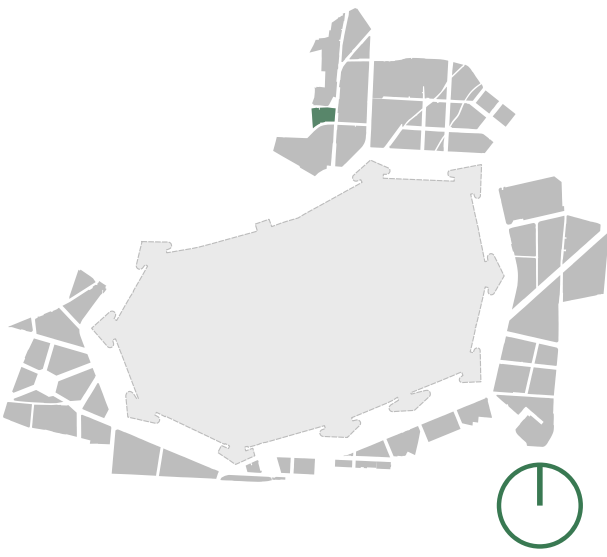
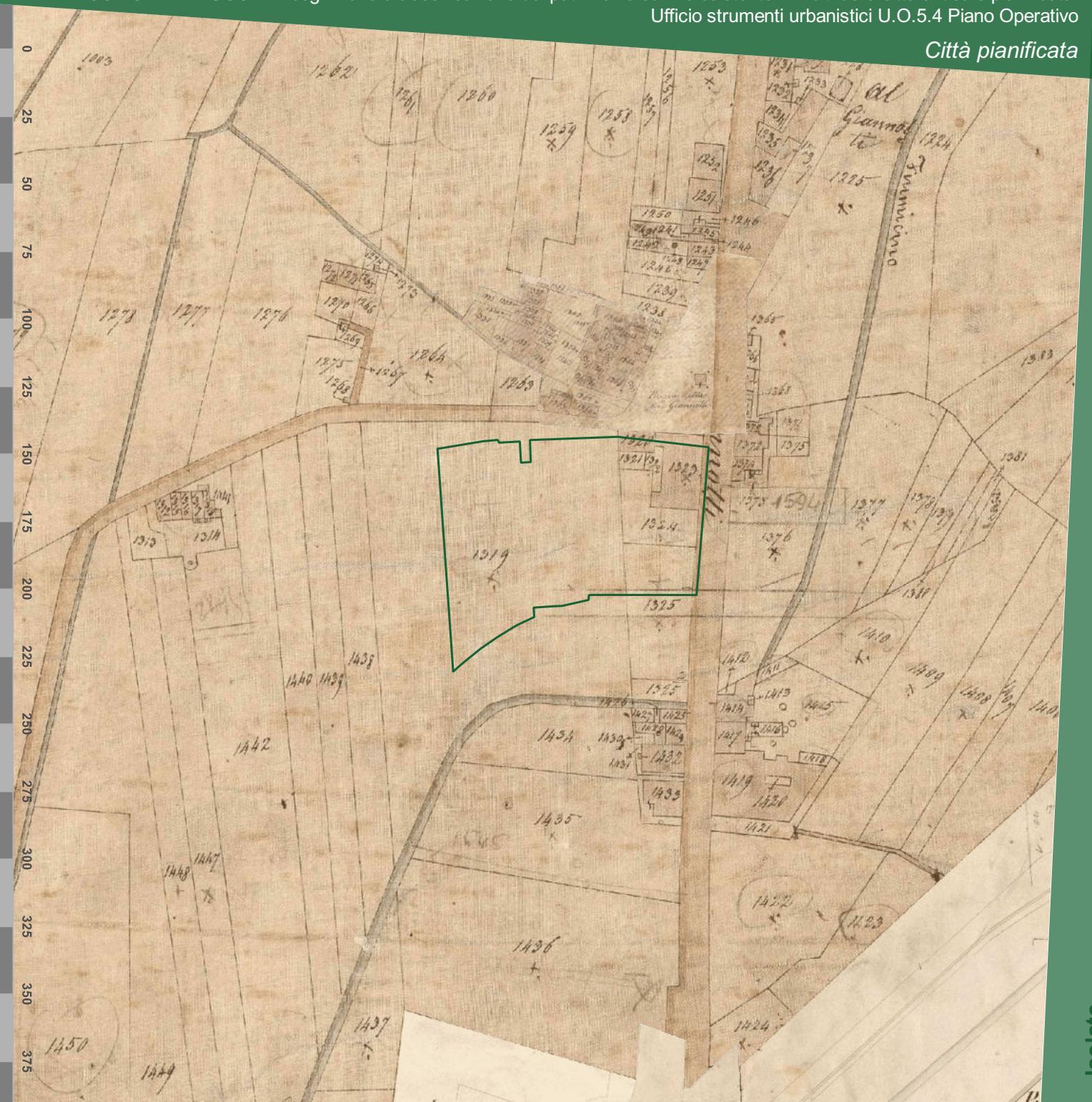


SCHEDA n.189 - ISOLATO CP 002



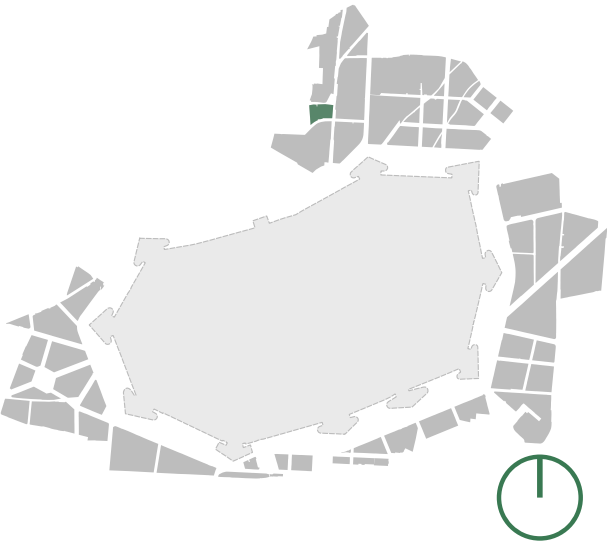
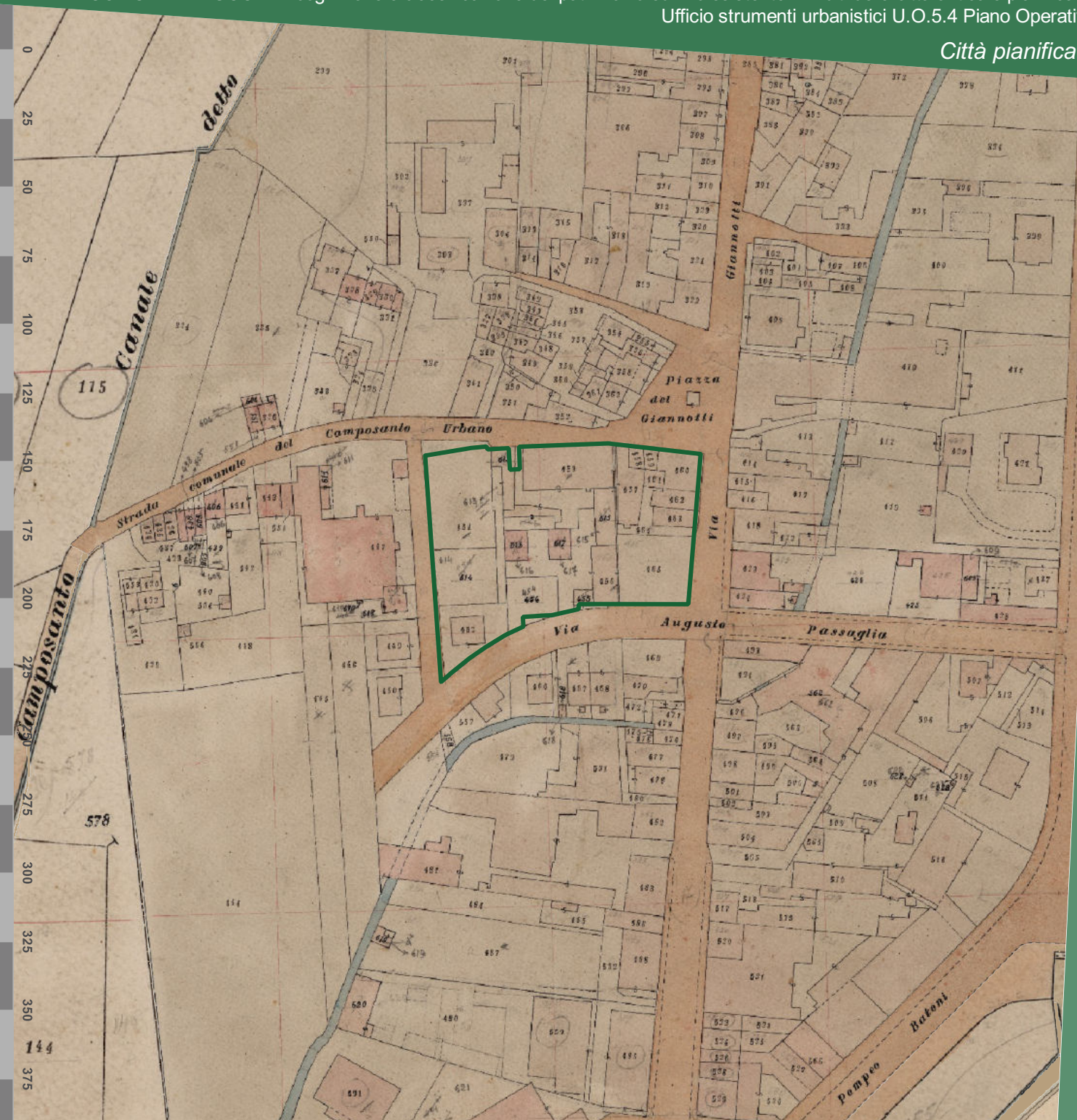


CA.STO.RE





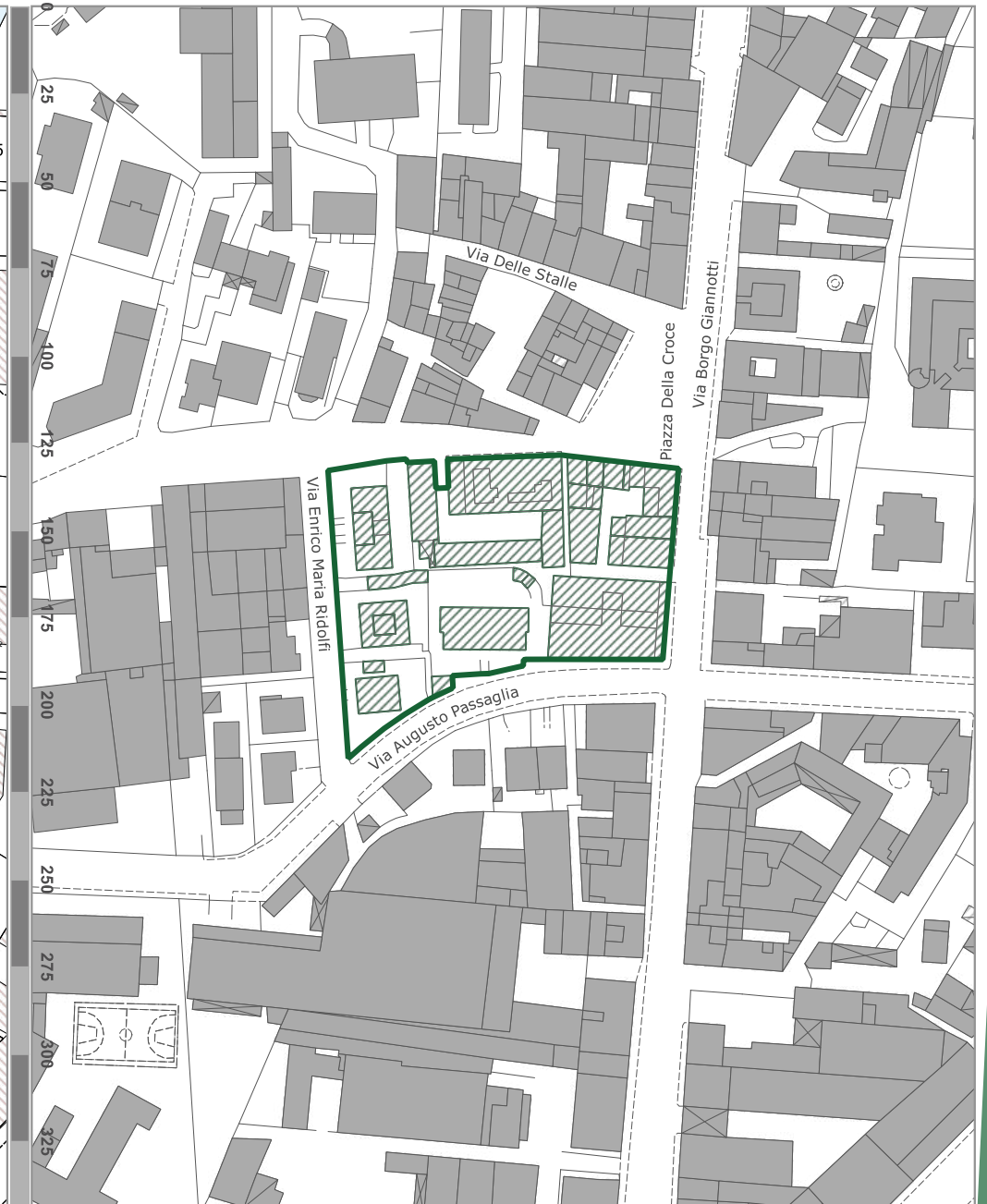
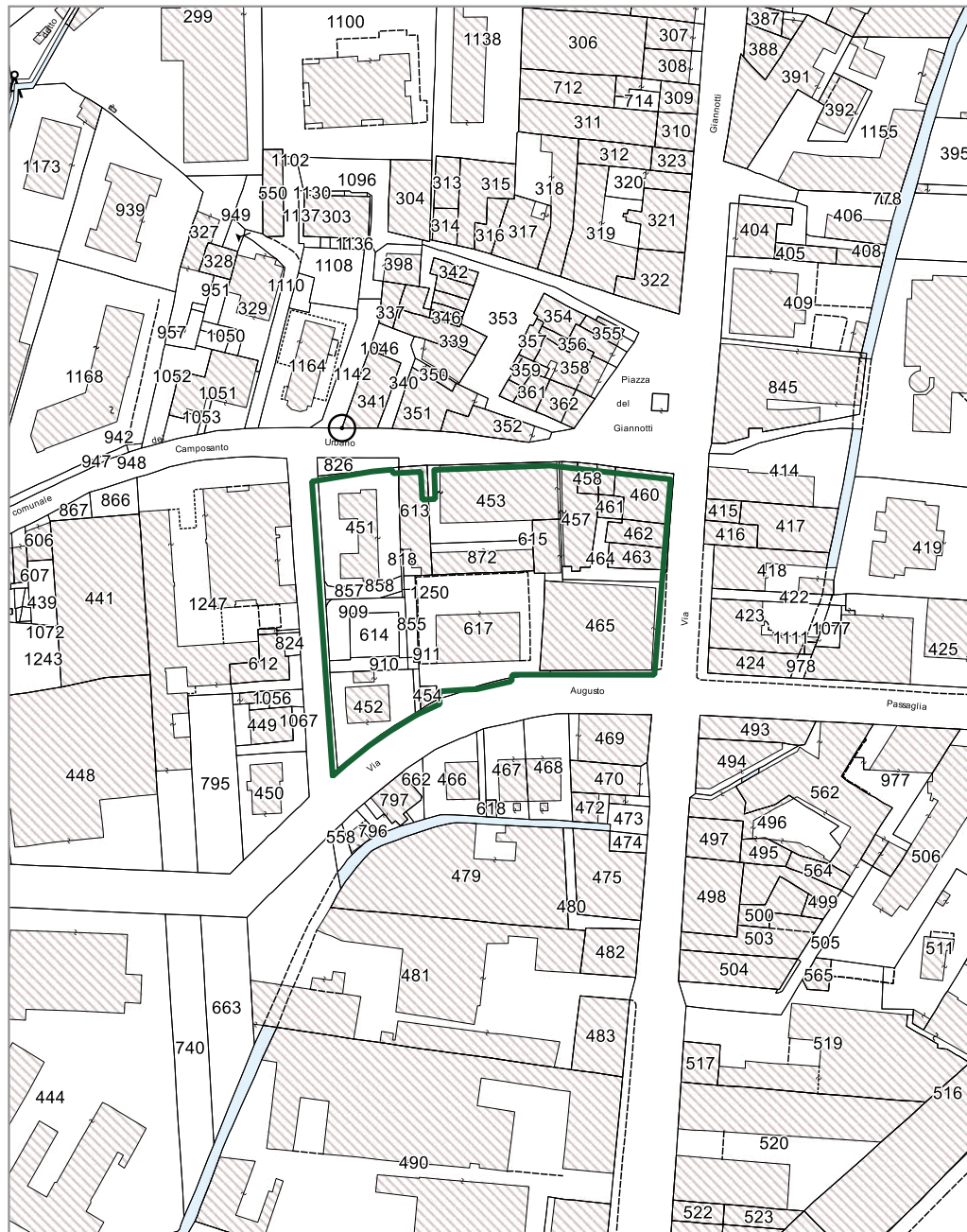
CATASTO DI IMPIANTO





ESTRATTO CATASTALE

AGGREGAZIONE DEGLI EDIFICI

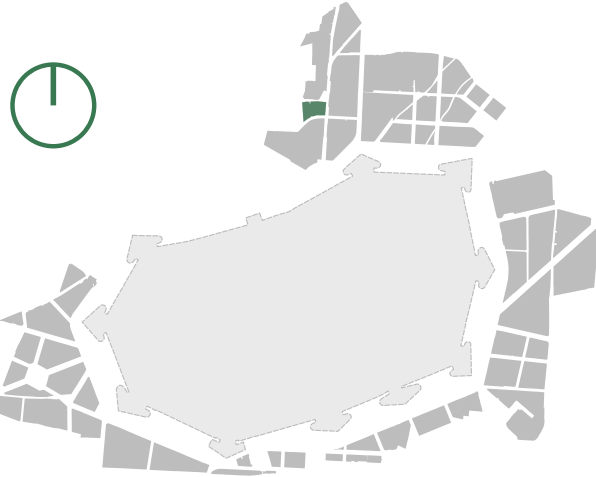






**TIPOLOGIA**

-  Coperture omogenee e continue
-  Coperture variamente articolate e scomposte
-  Coperture piane
-  Coperture precarie
-  Altane
-  Terrazze
-  Campanili e torri
-  Altre coperture
-  Annessi
-  Corpi aggiunti
-  Coperture fatiscenti
-  Elementi distributivi esterni



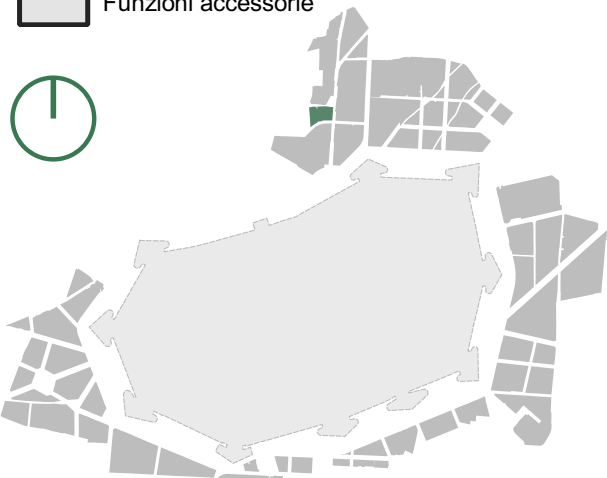
**6. SISTEMA DELLE COPERTURE**

Isolato CP 002



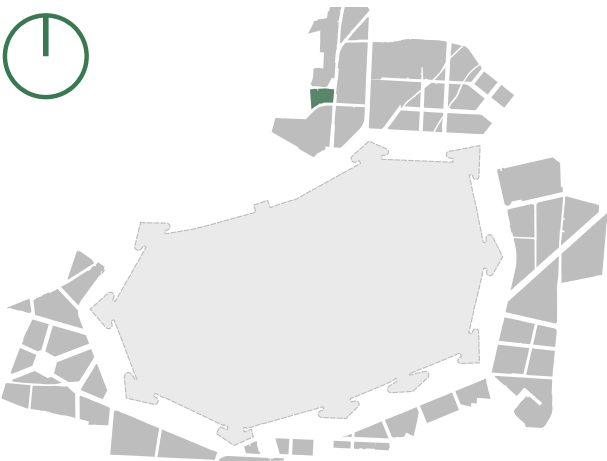
**TIPOLOGIA**

-  Residenziale
-  Artigianale
-  Commerciale
-  Servizi
-  Direzionale
-  Turistico / Ricettivo
-  Produttivo
-  Residenziale / Artigianale
-  Residenziale / Commerciale
-  Residenziale / Servizi
-  Residenziale / Direzionale
-  Altre funzioni
-  Funzioni accessorie



**TIPOLOGIA**

- 01 - Piazze e slarghi
- 02 - Slarghi e cortili a comune
- 03 - Aie e slarghi aperti
- 04 - Aie e cortili chiusi e comunque non a comune
- 05 - Sagrato
- 06 - Pozzi di luce, cavedi e chiostrine
- 07 - Elementi di corredo (monumenti, fontane, etc.)
- 08 - Chiostri
- 10 - Viabilità carrabile privata comprensiva degli spazi di manovra e di transito
- 11 - Altri percorsi e viabilità non carrabile
- 12 - Parcheggi pubblici
- 13 - Verde pubblico
- 14 - Impianti sportivi
- 16 - Giardini ed orti correlati agli insediamenti e non corrispondenti a spazia a comune
- 17 - Spazi verdi aperti e aree agricole
- 18 - Fosso





**TIPOLOGIA**

**EDIFICI DI IMPIANTO STORICO**

*Edifici a carattere specialistico*

- Civile
- Militare
- Religiosa: chiese e campanili
- Religiosa: conventi, monasteri, canoniche, ecc.
- Protoindustriale: opifici
- Protoindustriale: altro

*Edifici con tipologie edilizie non di base*

- Palazzi monumentali
- Palazzi con archi
- Palazzi ad impianto omogeneo
- Palazzi ottenuti per fusione di edifici più antichi
- Ville
- Villini

*Edifici con tipologie edilizie di base*

- Edifici in linea: organizzati in complessi plurifamiliari
- Edifici in linea: organizzati secondo un corpo unico o in schiera su isolati pianificati
- Edifici di base con preminenza dei caratteri "in linea"
- Edifici di base con preminenza dei caratteri "in schiera"
- Edilizia con tipologia incerta ottenuta per trasformazioni di edifici più antichi
- Edilizia di base derivata da ex opifici o manufatti specialistici
- Schiera dell'"anfiteatro"
- Torri civiche e resti di case a torre
- Case fondaco

*Altro edificio*

- Rudere
- Edifici degradanti e decontestualizzati

**EDIFICI DI IMPIANTO RECENTE**

*Edifici con caratteri conformi all'edificato tradizionale e/o preesistente*

- A carattere specialistico di matrice civile
- A carattere non specialistico (di base)

*Edifici di saturazione*

- A carattere specialistico di matrice civile
- A carattere non specialistico (di base)

*Edifici con caratteri difforni all'edificato tradizionale e/o preesistente*

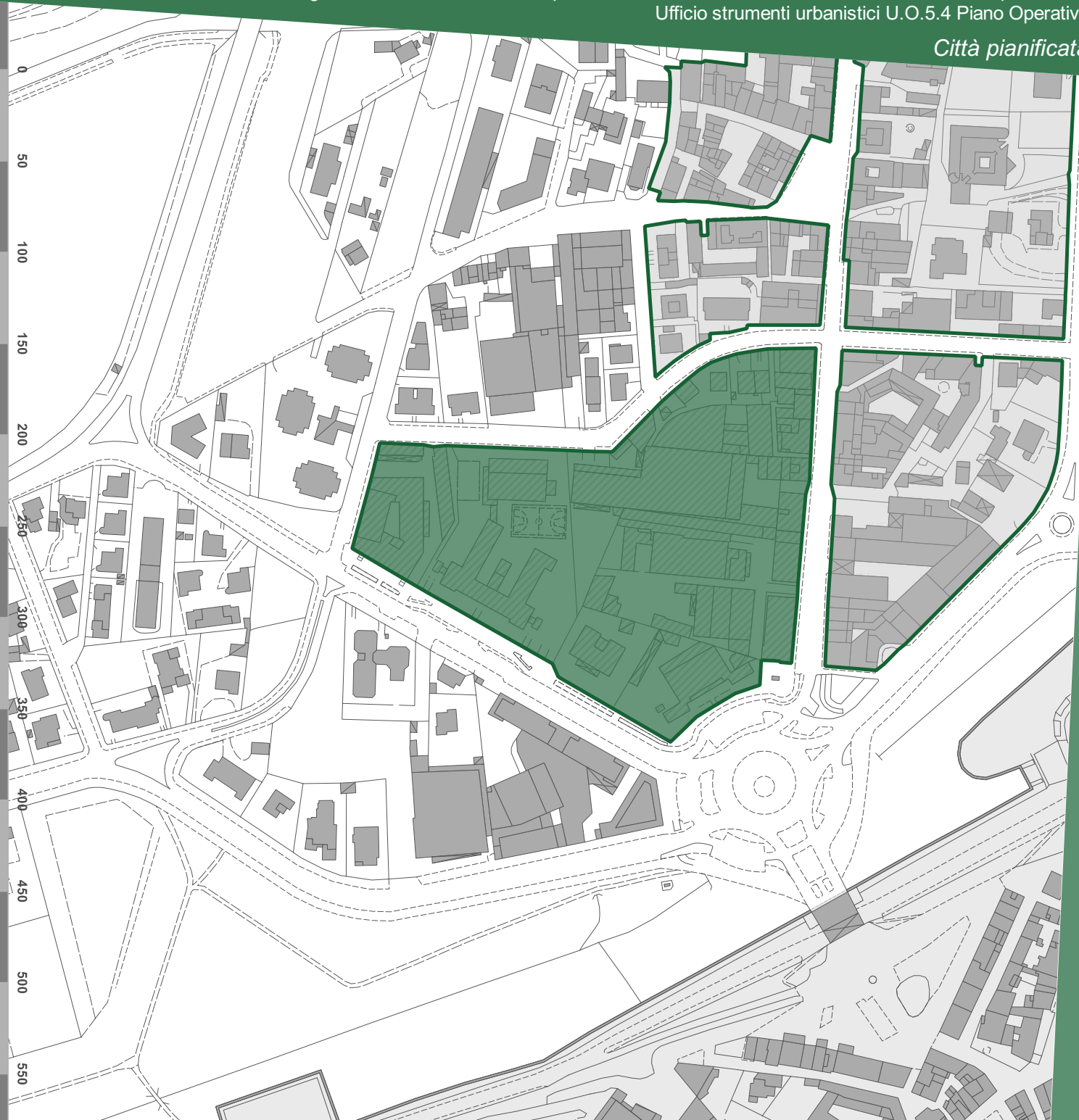
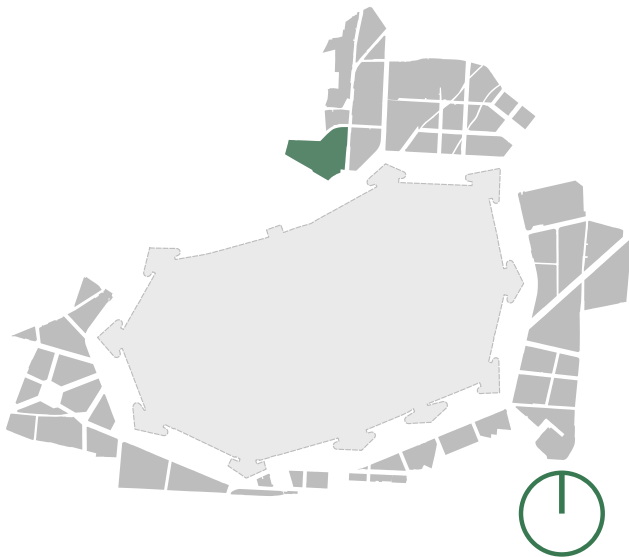
- A carattere specialistico di matrice civile
- A carattere non specialistico (di base)



**SCHEDA n.190 - ISOLATO CP 003**  
*Città Pianificata, Via Passaglia - Borgo  
Giannotti*

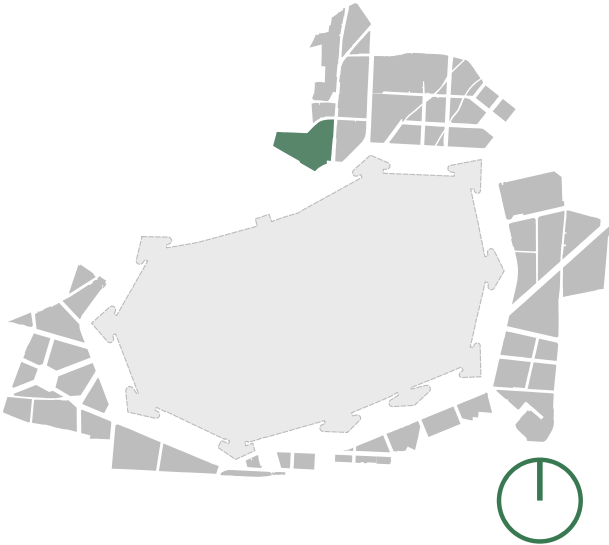
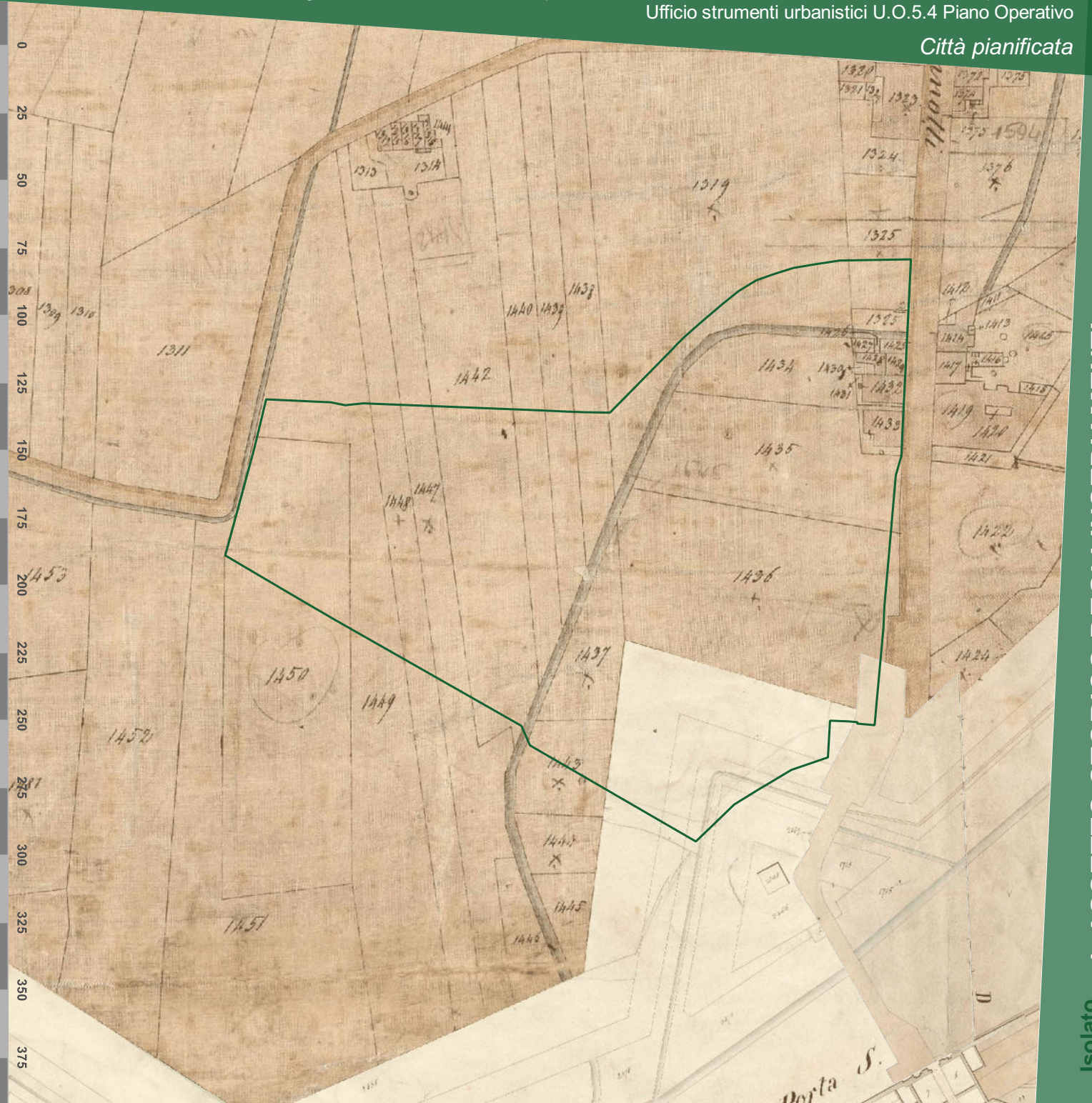


SCHEDA n.190 - ISOLATO CP 003





CA.STO.RE

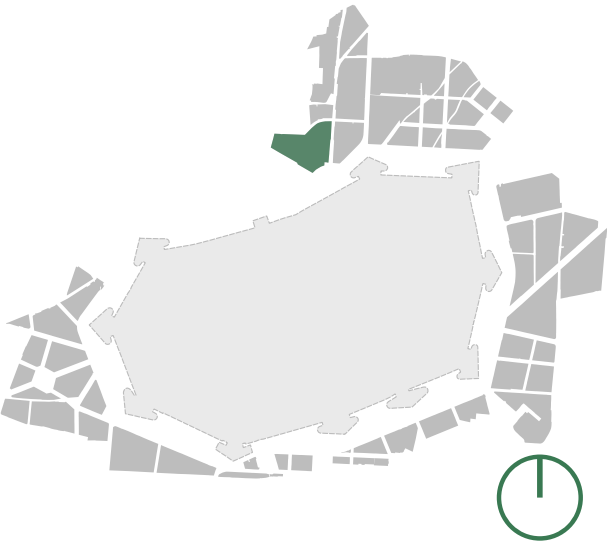


4. ASSETTO STORICO DEGLI INSEDIAMENTI

Isolato  
CP 003



CATASTO DI IMPIANTO



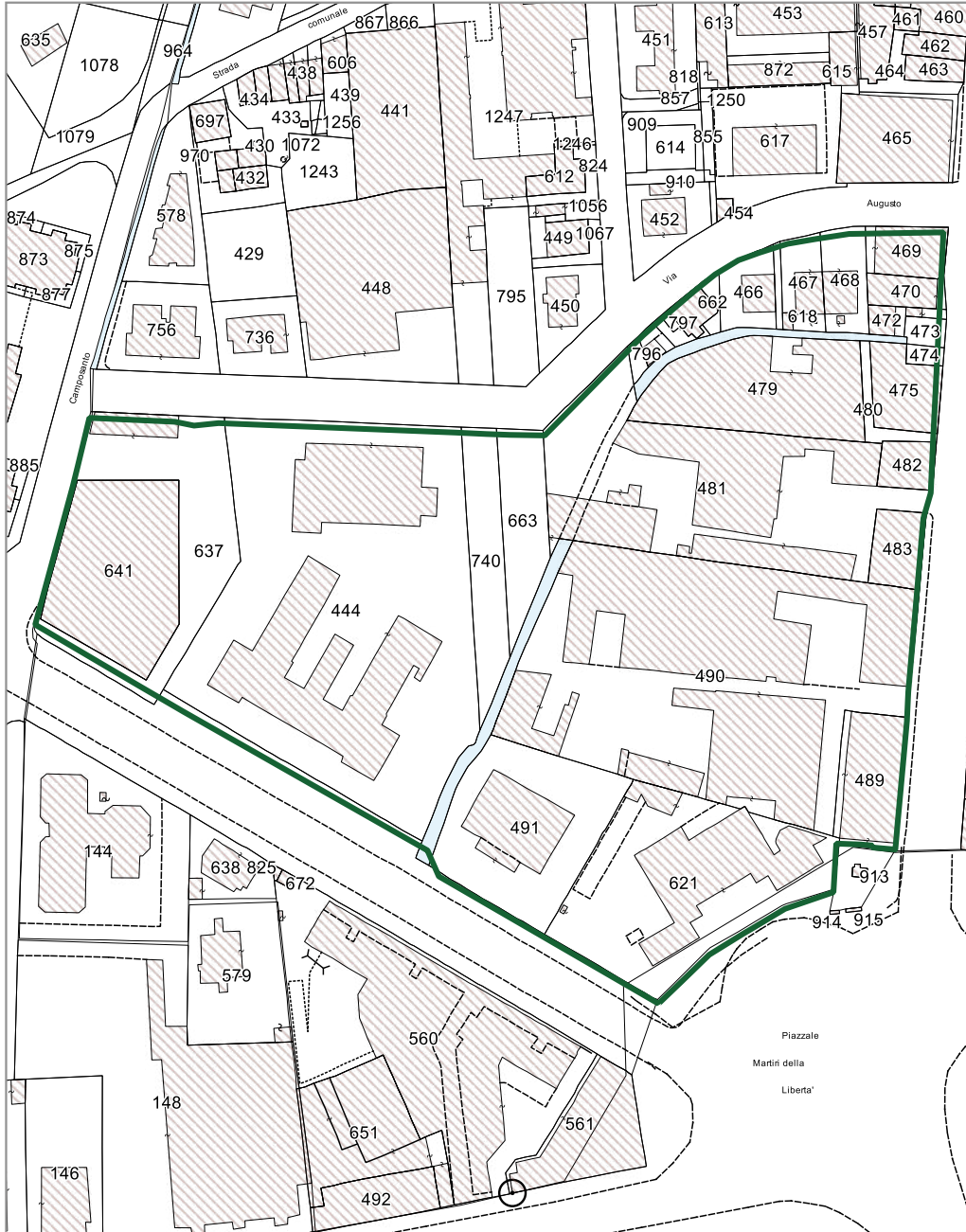
4. ASSETTO STORICO DEGLI INSEDIAMENTI

Isolato CP 003



**ESTRATTO CATASTALE**

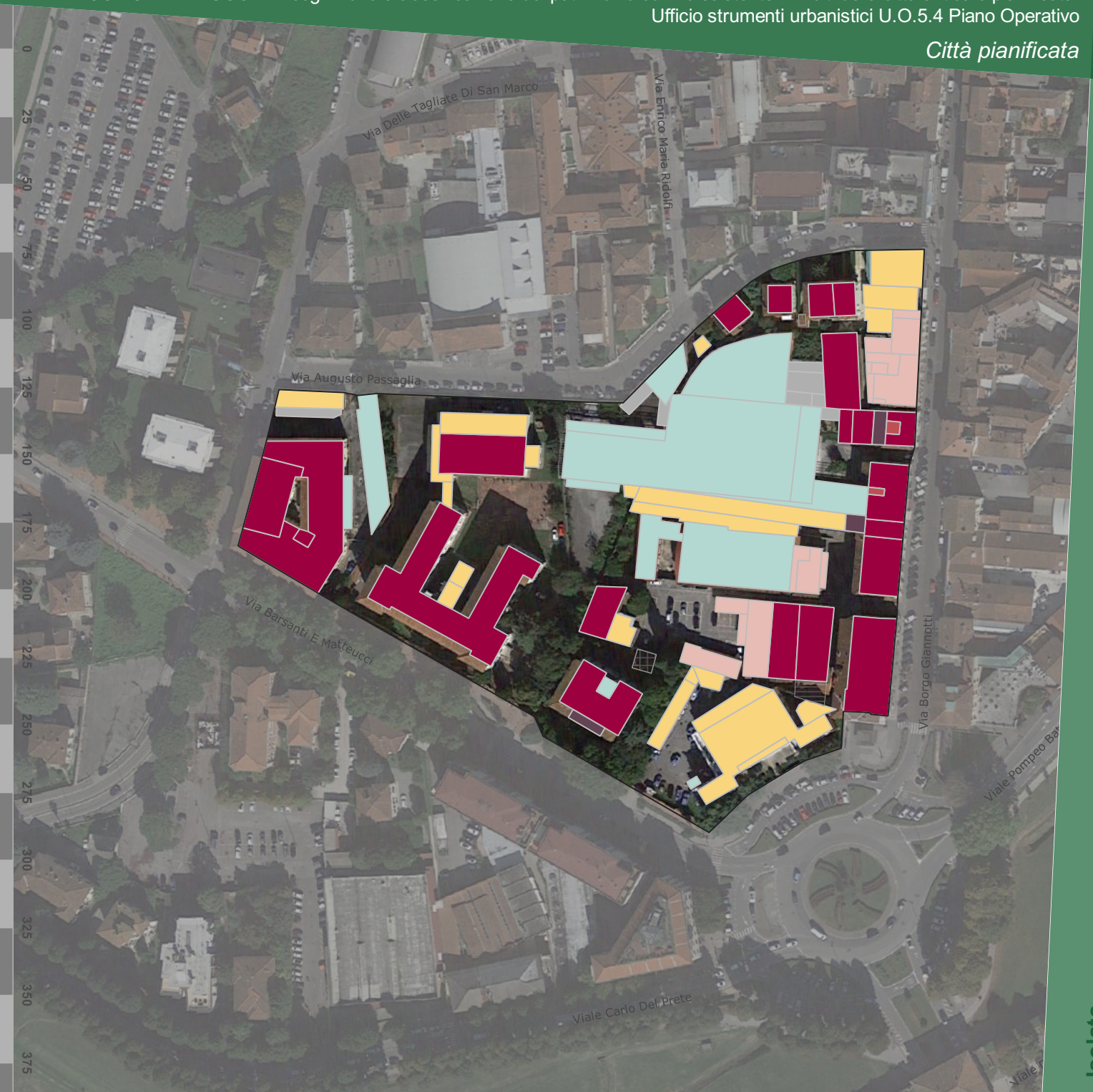
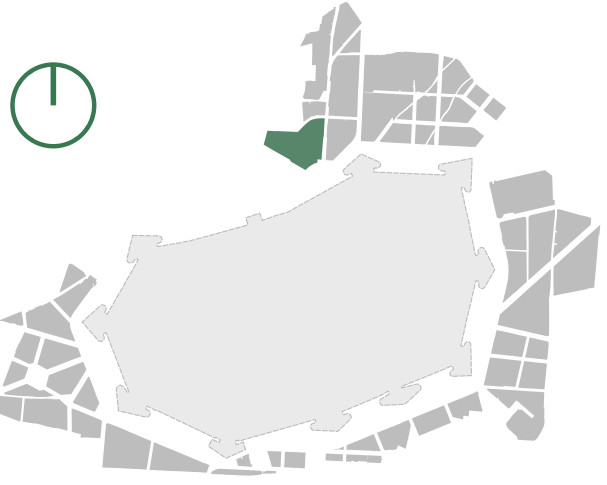
**AGGREGAZIONE DEGLI EDIFICI**





**TIPOLOGIA**

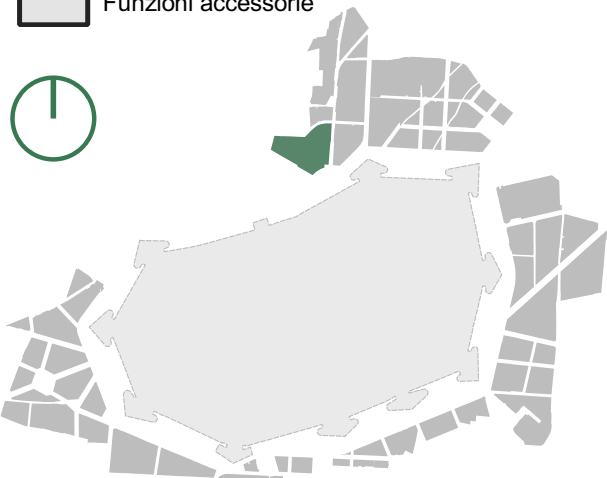
-  Coperture omogenee e continue
-  Coperture variamente articolate e scomposte
-  Coperture piane
-  Coperture precarie
-  Altane
-  Terrazze
-  Campanili e torri
-  Altre coperture
-  Annessi
-  Corpi aggiunti
-  Coperture fatiscenti
-  Elementi distributivi esterni





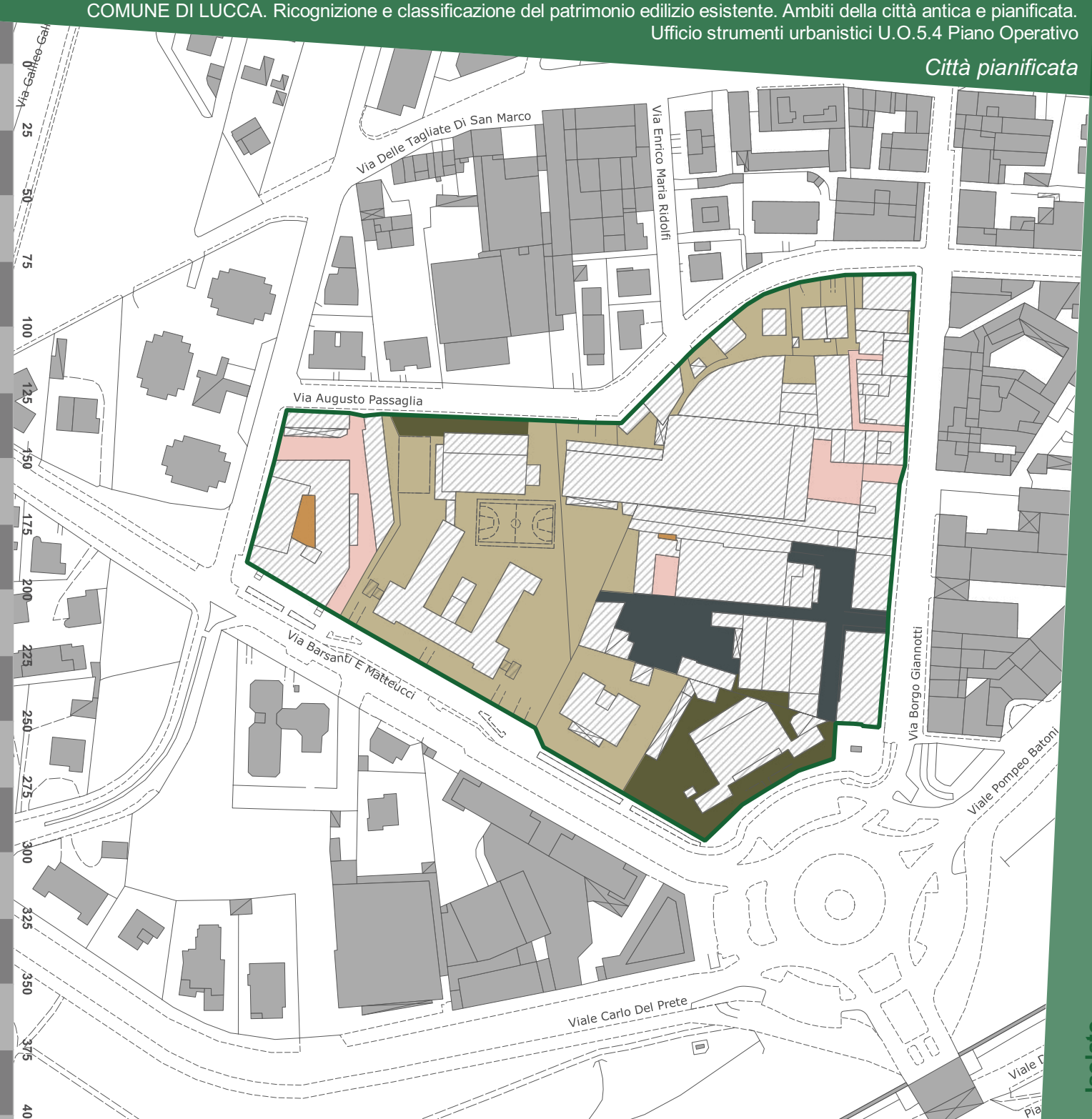
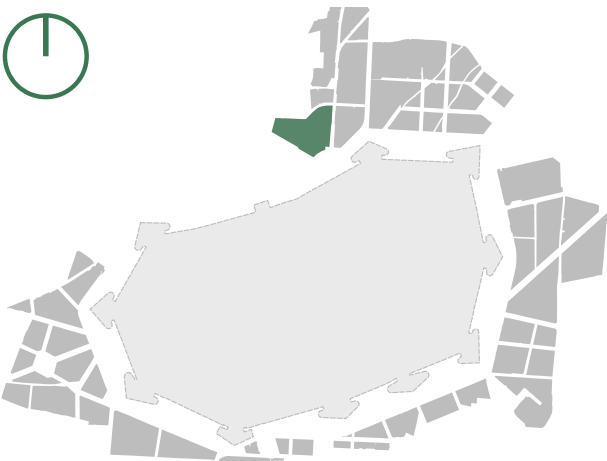
**TIPOLOGIA**

-  Residenziale
-  Artigianale
-  Commerciale
-  Servizi
-  Direzionale
-  Turistico / Ricettivo
-  Produttivo
-  Residenziale / Artigianale
-  Residenziale / Commerciale
-  Residenziale / Servizi
-  Residenziale / Direzionale
-  Altre funzioni
-  Funzioni accessorie



**TIPOLOGIA**

- 01 - Piazze e slarghi
- 02 - Slarghi e cortili a comune
- 03 - Aie e slarghi aperti
- 04 - Aie e cortili chiusi e comunque non a comune
- 05 - Sagrato
- 06 - Pozzi di luce, cavedi e chiostrine
- 07 - Elementi di corredo (monumenti, fontane, etc.)
- 08 - Chiostri
- 10 - Viabilità carrabile privata comprensiva degli spazi di manovra e di transito
- 11 - Altri percorsi e viabilità non carrabile
- 12 - Parcheggi pubblici
- 13 - Verde pubblico
- 14 - Impianti sportivi
- 16 - Giardini ed orti correlati agli insediamenti e non corrispondenti a spazia a comune
- 17 - Spazi verdi aperti e aree agricole
- 18 - Fosso





**TIPOLOGIA**

**EDIFICI DI IMPIANTO STORICO**

*Edifici a carattere specialistico*

- Civile
- Militare
- Religiosa: chiese e campanili
- Religiosa: conventi, monasteri, canoniche, ecc.
- Protoindustriale: opifici
- Protoindustriale: altro

*Edifici con tipologie edilizie non di base*

- Palazzi monumentali
- Palazzi con archi
- Palazzi ad impianto omogeneo
- Palazzi ottenuti per fusione di edifici più antichi
- Ville
- Villini

*Edifici con tipologie edilizie di base*

- Edifici in linea: organizzati in complessi plurifamiliari
- Edifici in linea: organizzati secondo un corpo unico o in schiera su isolati pianificati
- Edifici di base con preminenza dei caratteri "in linea"
- Edifici di base con preminenza dei caratteri "in schiera"
- Edilizia con tipologia incerta ottenuta per trasformazioni di edifici più antichi
- Edilizia di base derivata da ex opifici o manufatti specialistici
- Schiera dell'"anfiteatro"
- Torri civiche e resti di case a torre
- Case fondaco

*Altro edificio*

- Rudere
- Edifici degradanti e decontestualizzati

**EDIFICI DI IMPIANTO RECENTE**

*Edifici con caratteri conformi all'edificato tradizionale e/o preesistente*

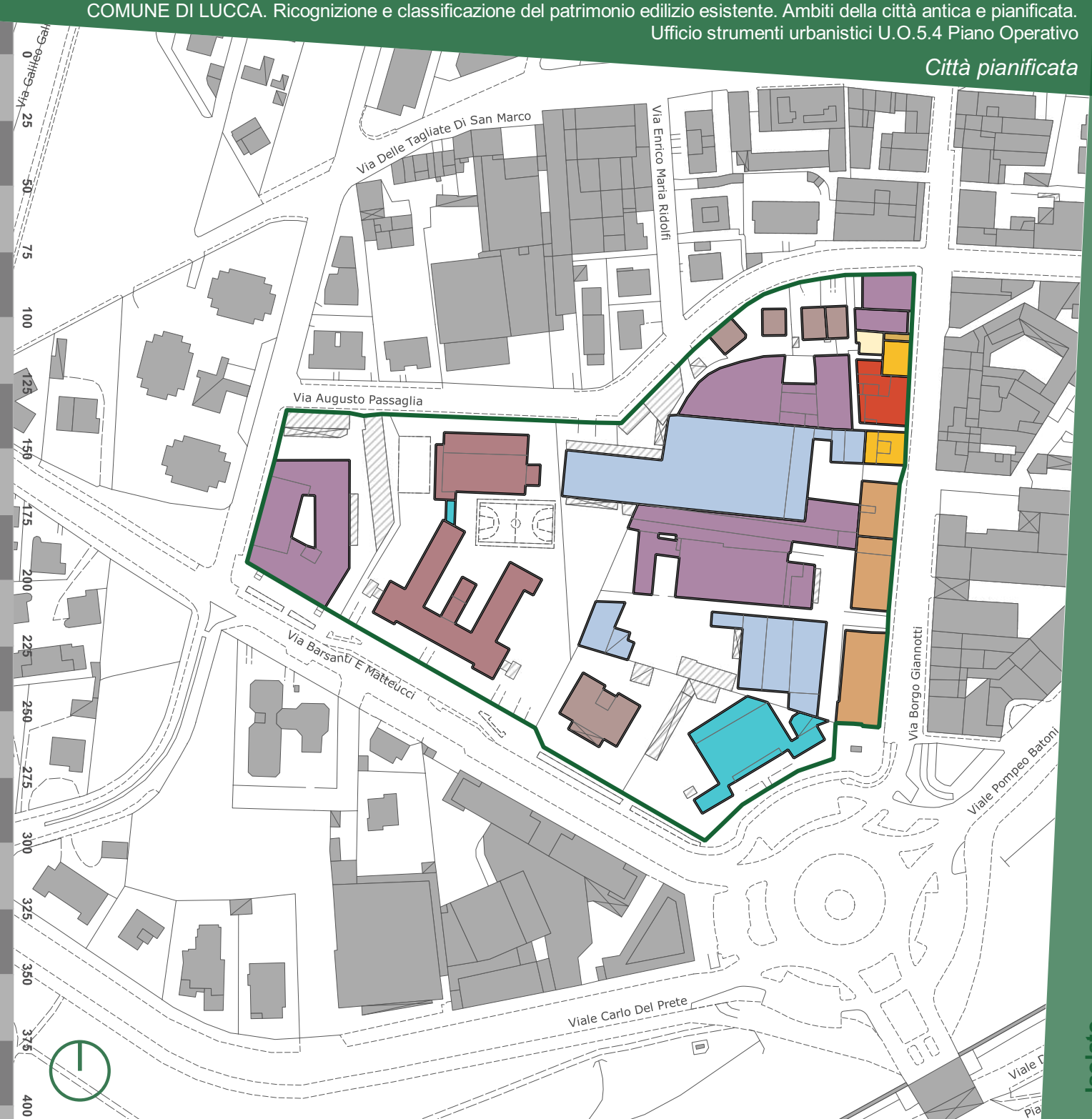
- A carattere specialistico di matrice civile
- A carattere non specialistico (di base)

*Edifici di saturazione*

- A carattere specialistico di matrice civile
- A carattere non specialistico (di base)

*Edifici con caratteri difforni all'edificato tradizionale e/o preesistente*

- A carattere specialistico di matrice civile
- A carattere non specialistico (di base)

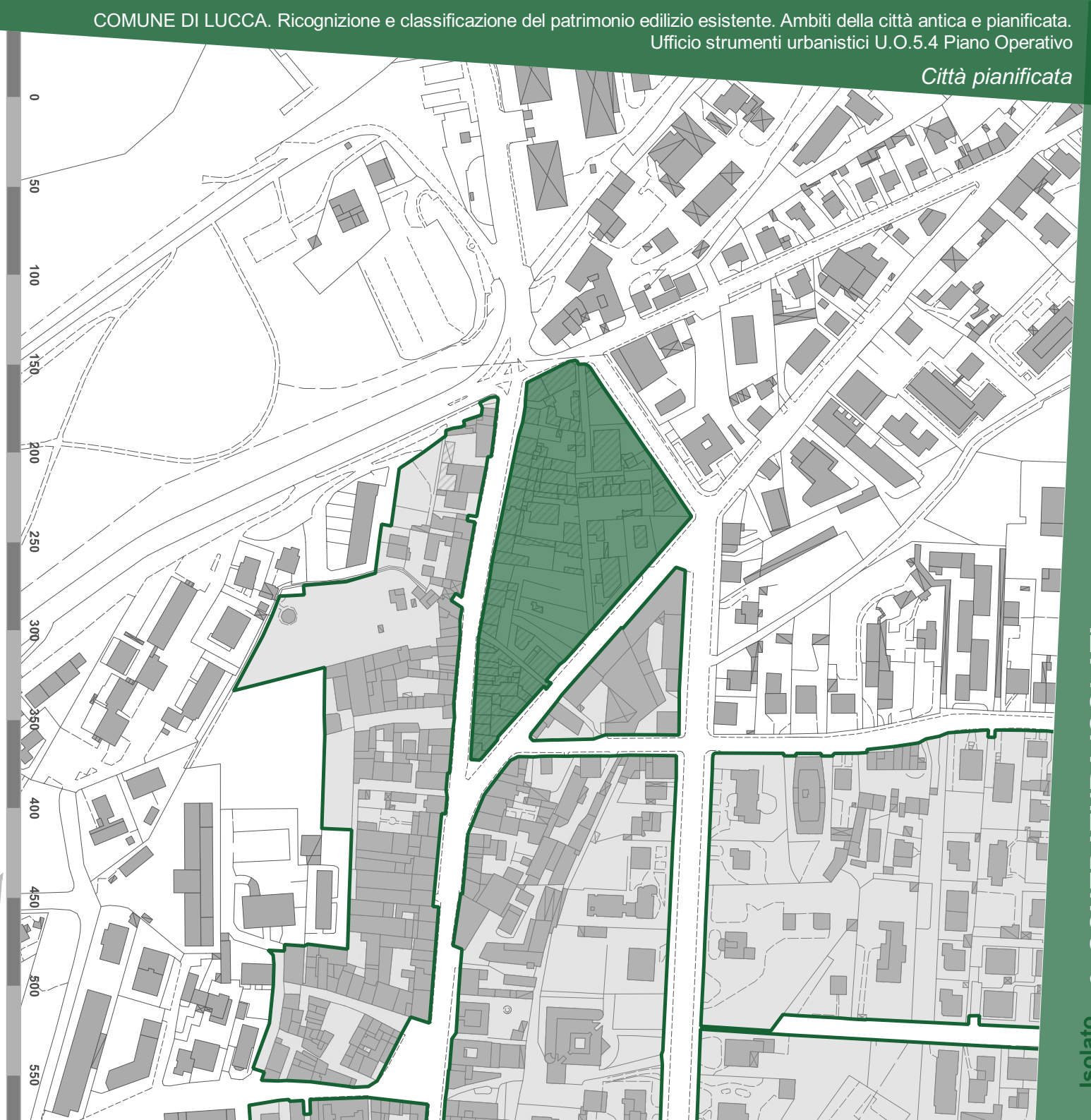
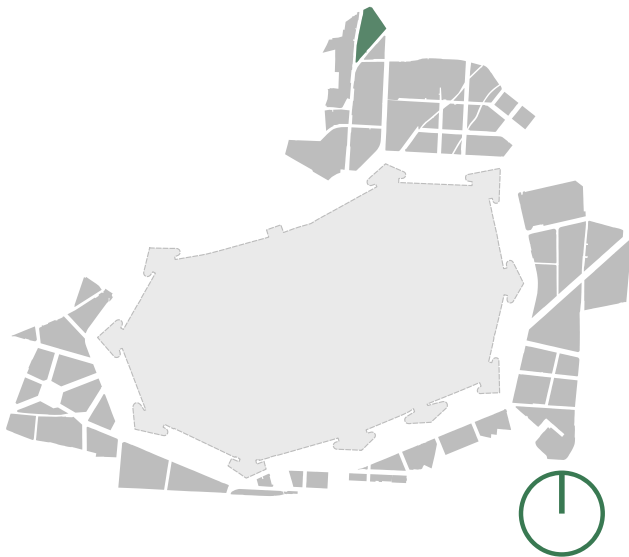


## **SCHEDA n.191 - ISOLATO CP 004**

*Città Pianificata, Via Civitali - Borgo Giannotti*

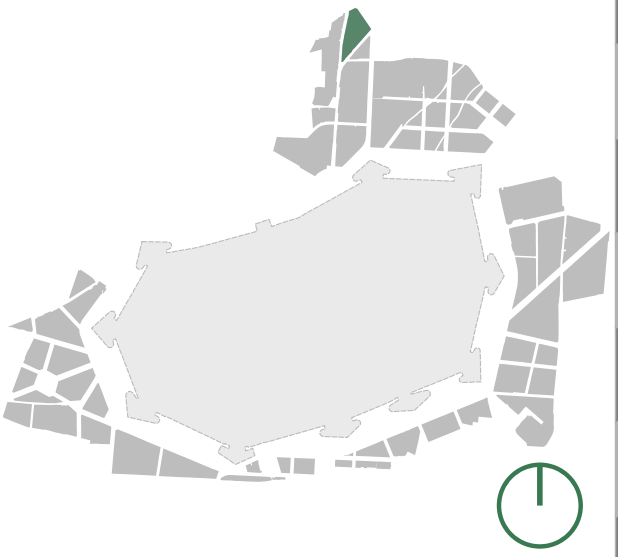
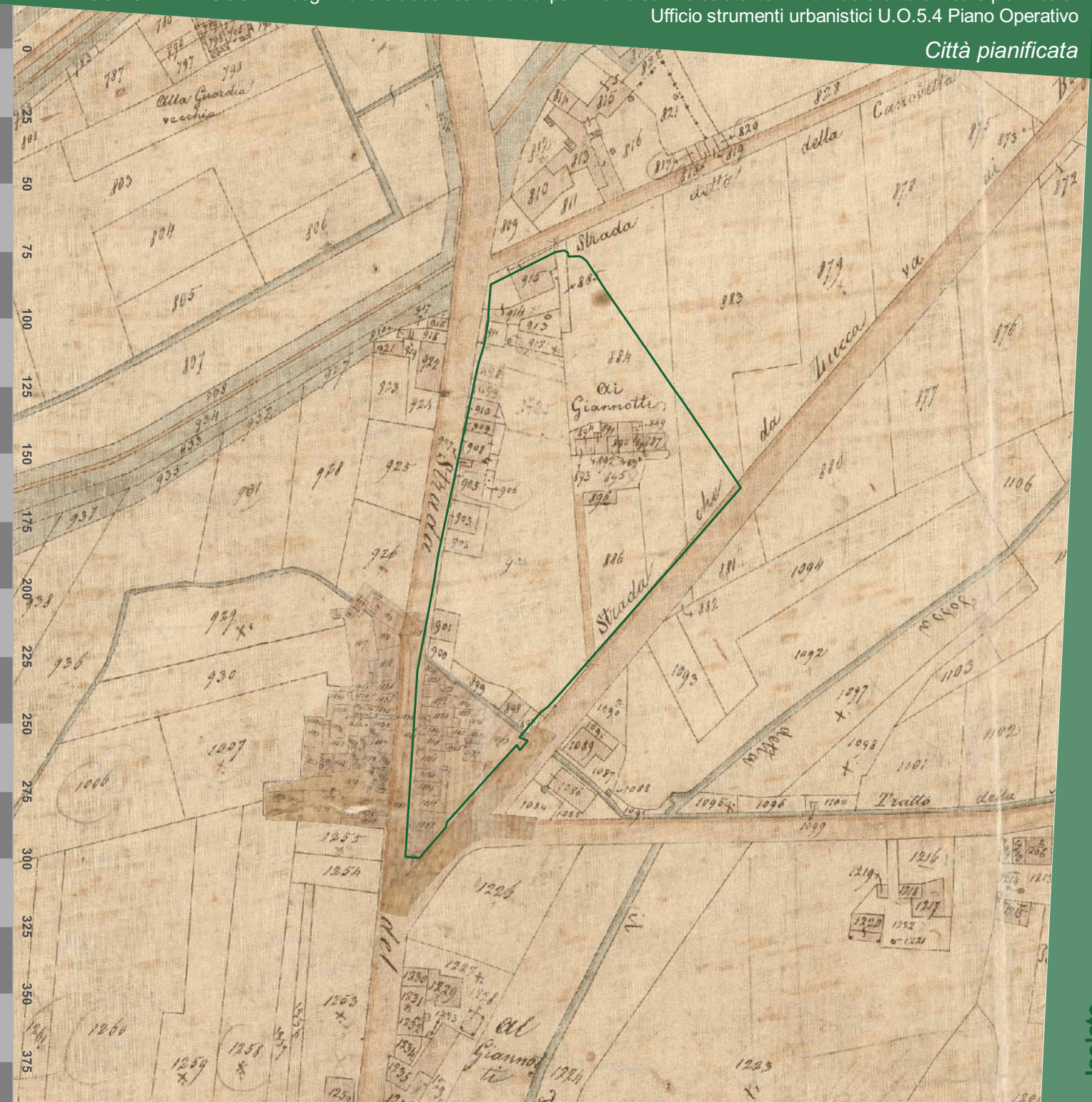


SCHEDA n.191 - ISOLATO CP 004





CA.STO.RE

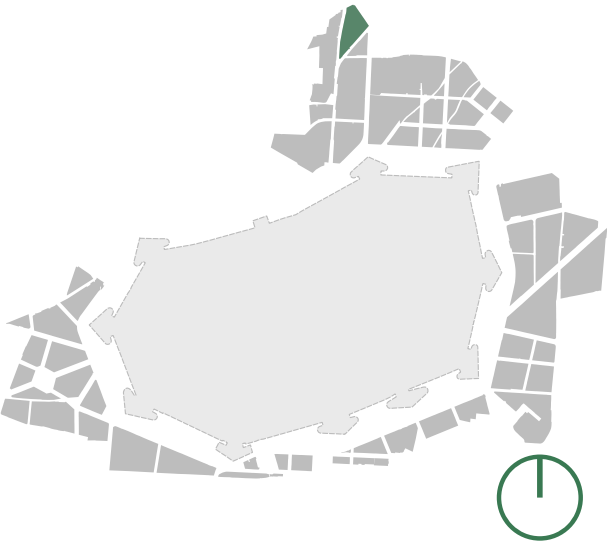
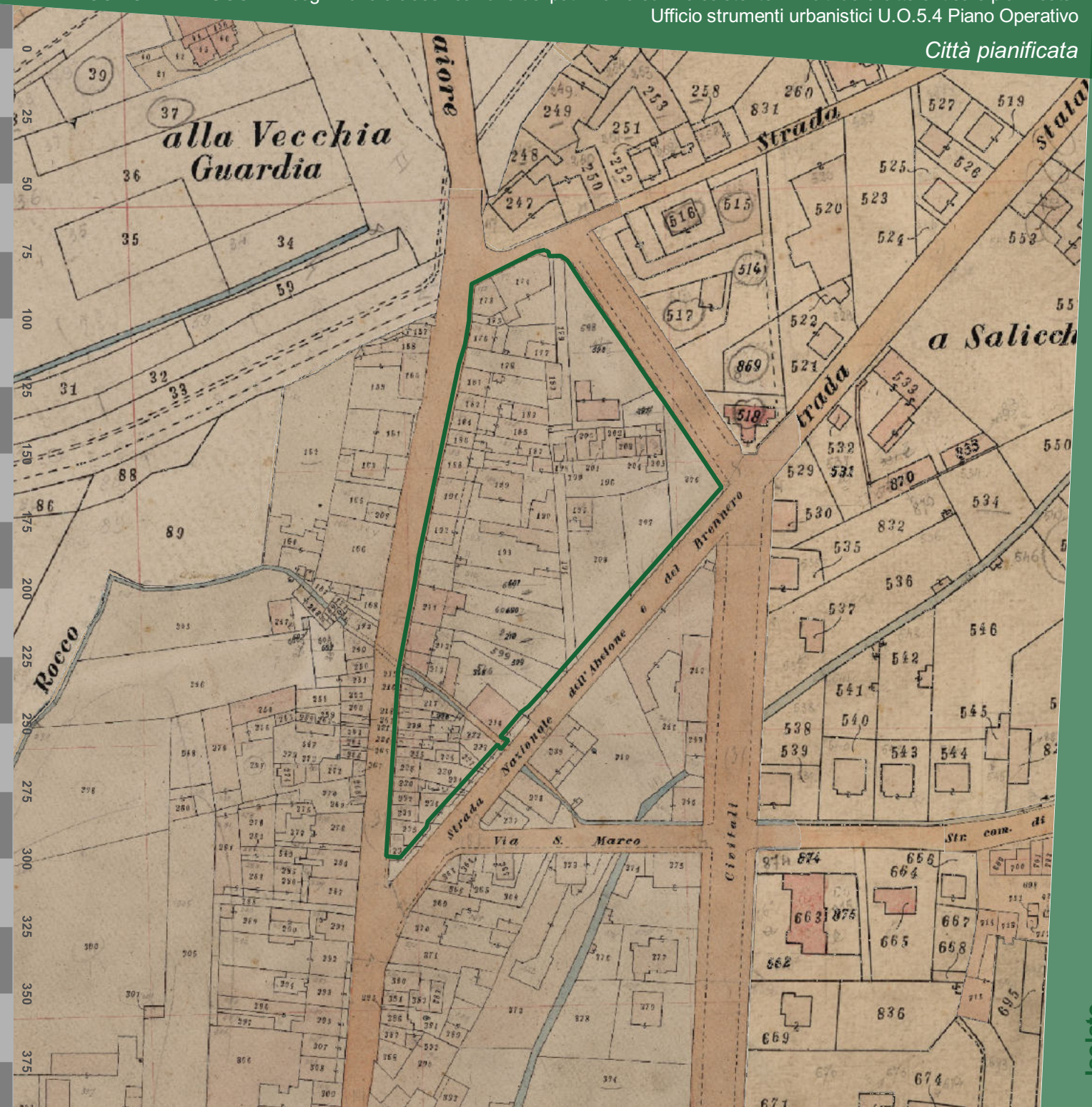


4. ASSETTO STORICO DEGLI INSEDIAMENTI

Isolato CP 004



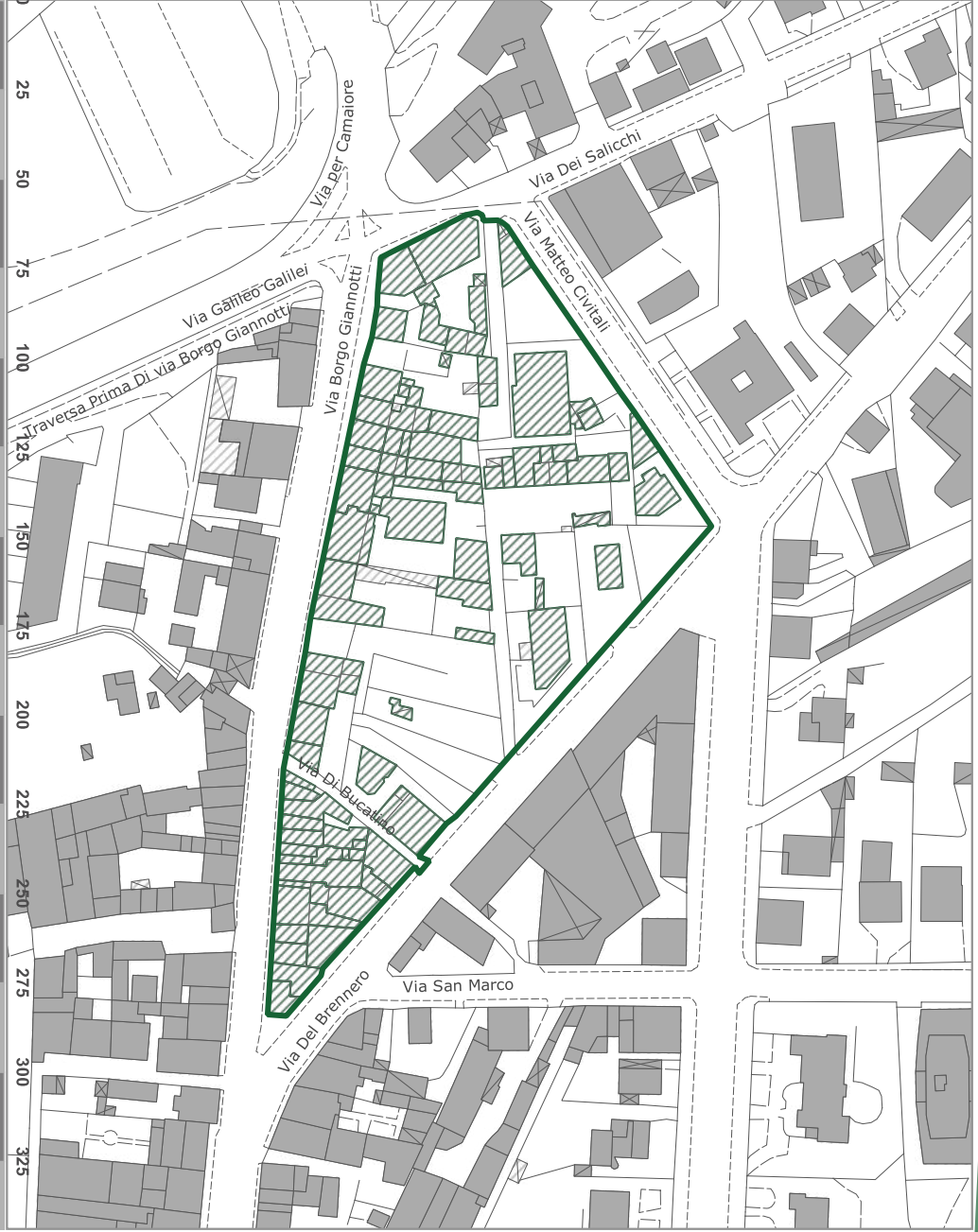
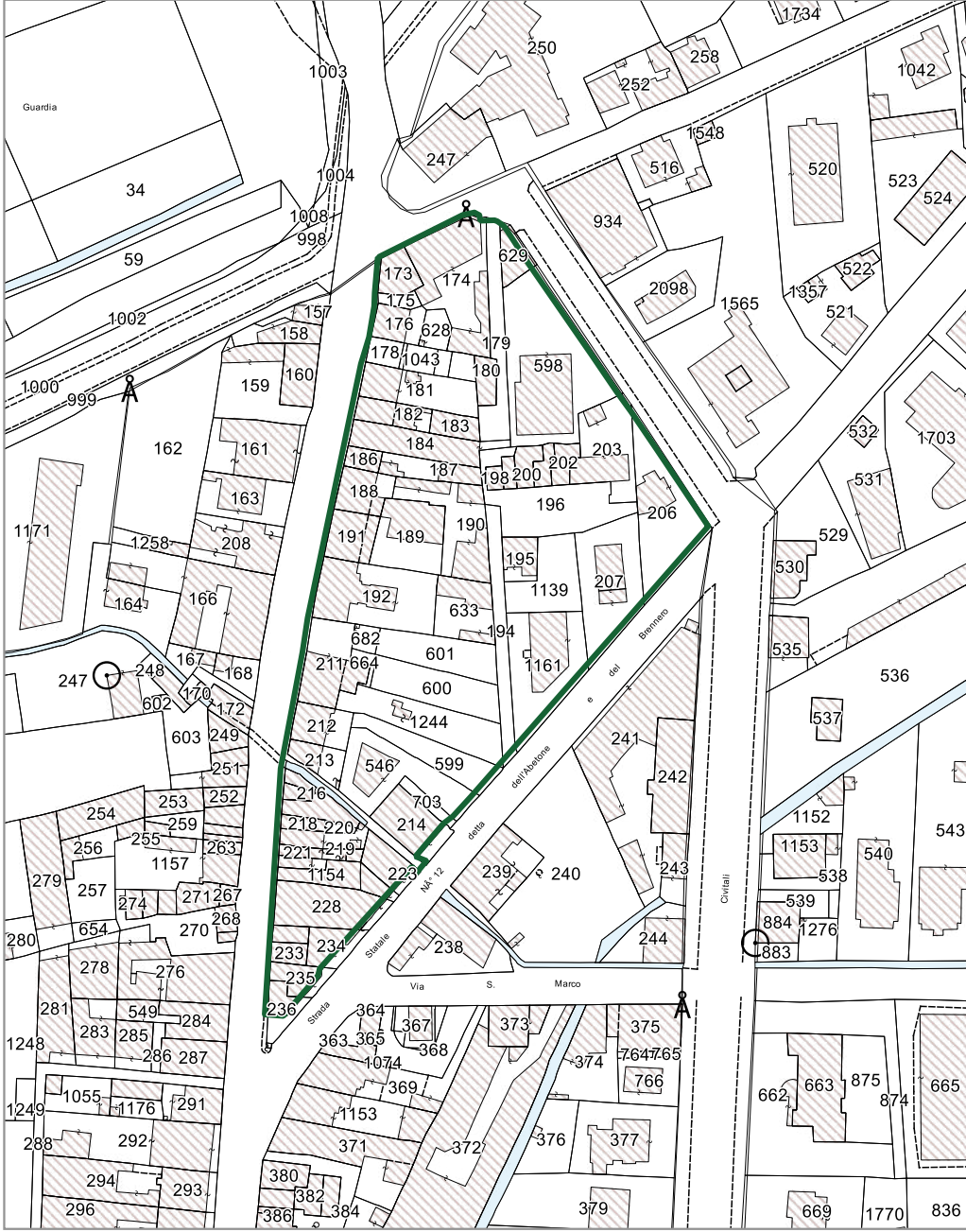
CATASTO DI IMPIANTO





ESTRATTO CATASTALE

AGGREGAZIONE DEGLI EDIFICI

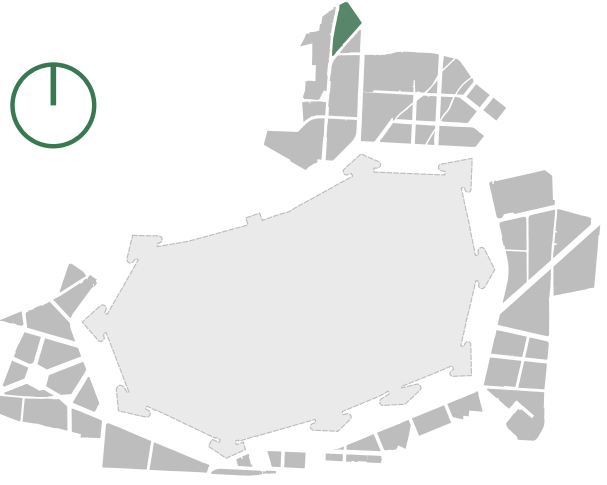






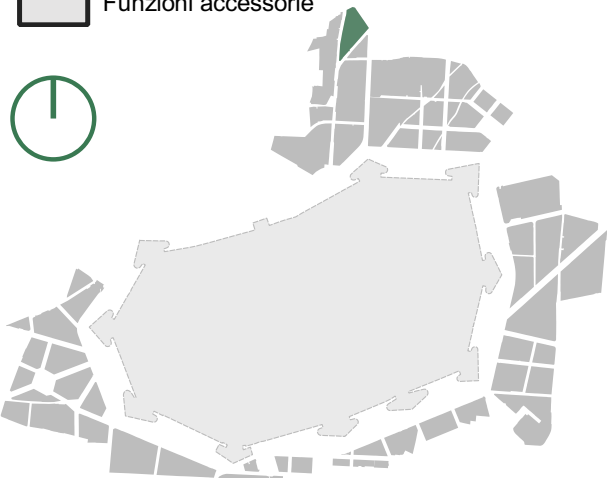
**TIPOLOGIA**

-  Coperture omogenee e continue
-  Coperture variamente articolate e scomposte
-  Coperture piane
-  Coperture precarie
-  Altane
-  Terrazze
-  Campanili e torri
-  Altre coperture
-  Annessi
-  Corpi aggiunti
-  Coperture fatiscenti
-  Elementi distributivi esterni



**TIPOLOGIA**

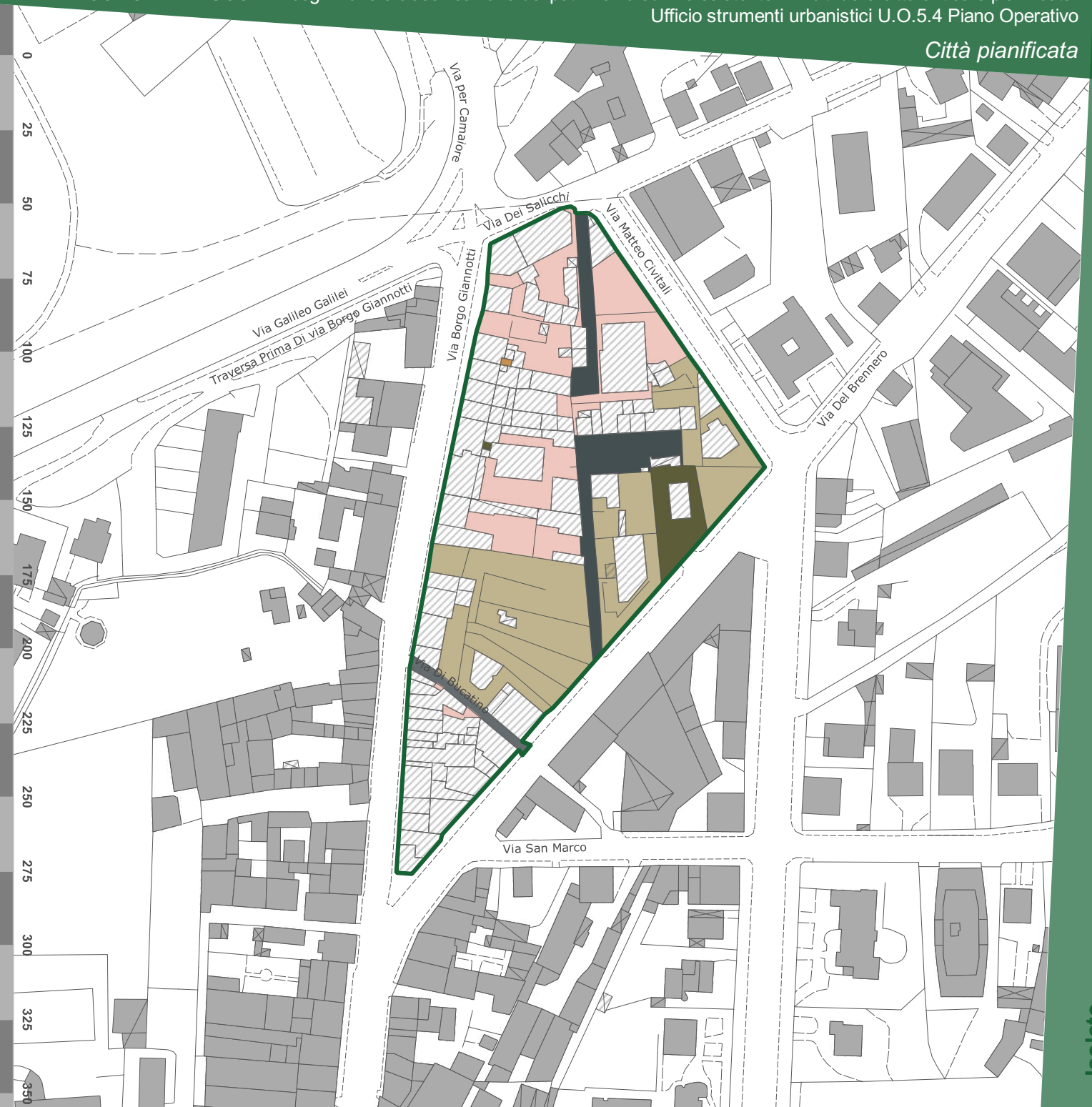
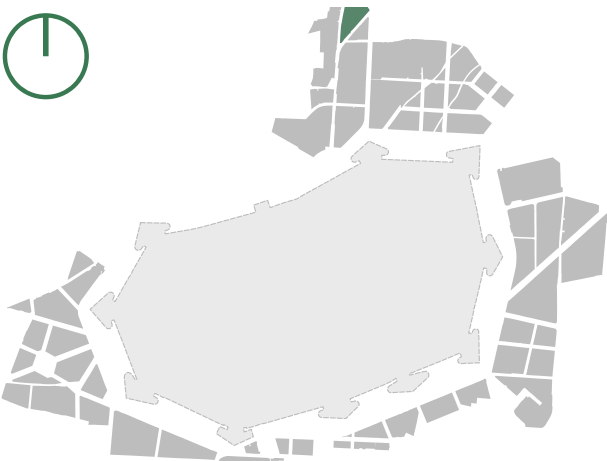
-  Residenziale
-  Artigianale
-  Commerciale
-  Servizi
-  Direzionale
-  Turistico / Ricettivo
-  Produttivo
-  Residenziale / Artigianale
-  Residenziale / Commerciale
-  Residenziale / Servizi
-  Residenziale / Direzionale
-  Altre funzioni
-  Funzioni accessorie





**TIPOLOGIA**

- 01 - Piazze e slarghi
- 02 - Slarghi e cortili a comune
- 03 - Aie e slarghi aperti
- 04 - Aie e cortili chiusi e comunque non a comune
- 05 - Sagrato
- 06 - Pozzi di luce, cavedi e chiostrine
- 07 - Elementi di corredo (monumenti, fontane, etc.)
- 08 - Chiostri
- 10 - Viabilità carrabile privata comprensiva degli spazi di manovra e di transito
- 11 - Altri percorsi e viabilità non carrabile
- 12 - Parcheggi pubblici
- 13 - Verde pubblico
- 14 - Impianti sportivi
- 16 - Giardini ed orti correlati agli insediamenti e non corrispondenti a spazia a comune
- 17 - Spazi verdi aperti e aree agricole
- 18 - Fosso



**TIPOLOGIA**

**EDIFICI DI IMPIANTO STORICO**

*Edifici a carattere specialistico*

- Civile
- Militare
- Religiosa: chiese e campanili
- Religiosa: conventi, monasteri, canoniche, ecc.
- Protoindustriale: opifici
- Protoindustriale: altro

*Edifici con tipologie edilizie non di base*

- Palazzi monumentali
- Palazzi con archi
- Palazzi ad impianto omogeneo
- Palazzi ottenuti per fusione di edifici più antichi
- Ville
- Villini

*Edifici con tipologie edilizie di base*

- Edifici in linea: organizzati in complessi plurifamiliari
- Edifici in linea: organizzati secondo un corpo unico o in schiera su isolati pianificati
- Edifici di base con preminenza dei caratteri "in linea"
- Edifici di base con preminenza dei caratteri "in schiera"
- Edilizia con tipologia incerta ottenuta per trasformazioni di edifici più antichi
- Edilizia di base derivata da ex opifici o manufatti specialistici
- Schiera dell'"anfiteatro"
- Torri civiche e resti di case a torre
- Case fondaco

*Altro edificio*

- Rudere
- Edifici degradanti e decontestualizzati

**EDIFICI DI IMPIANTO RECENTE**

*Edifici con caratteri conformi all'edificato tradizionale e/o preesistente*

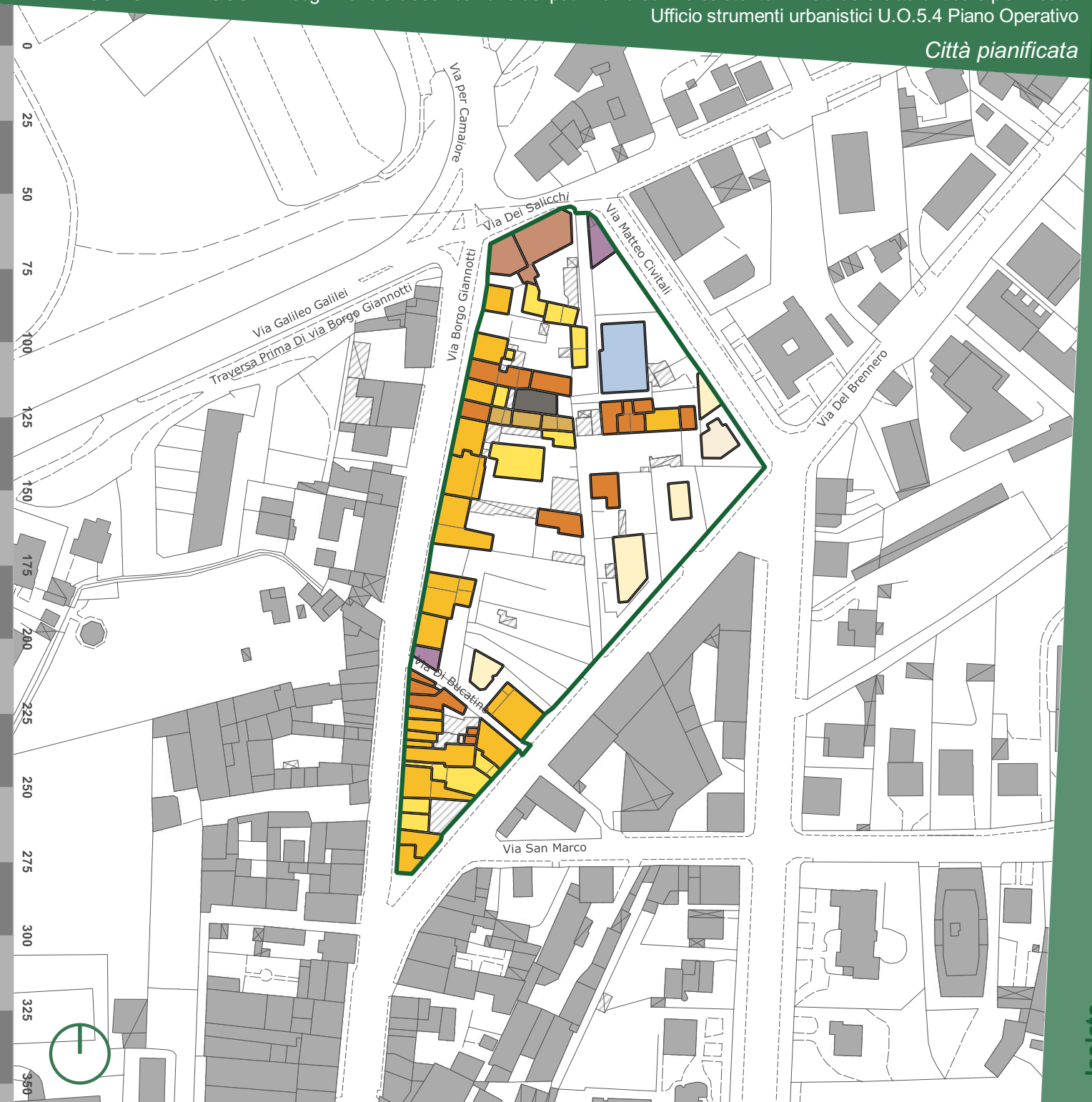
- A carattere specialistico di matrice civile
- A carattere non specialistico (di base)

*Edifici di saturazione*

- A carattere specialistico di matrice civile
- A carattere non specialistico (di base)

*Edifici con caratteri difforni all'edificato tradizionale e/o preesistente*

- A carattere specialistico di matrice civile
- A carattere non specialistico (di base)

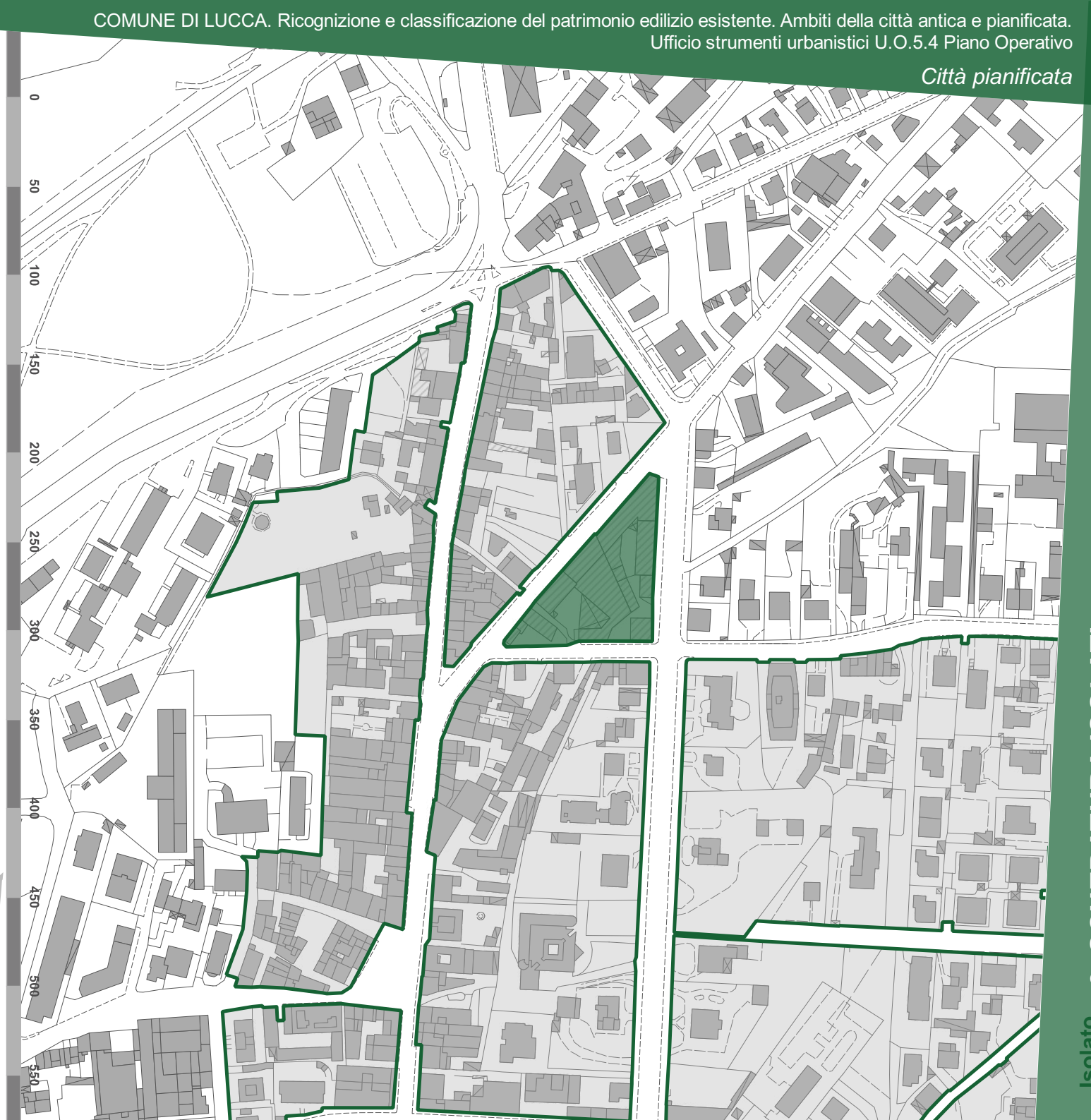
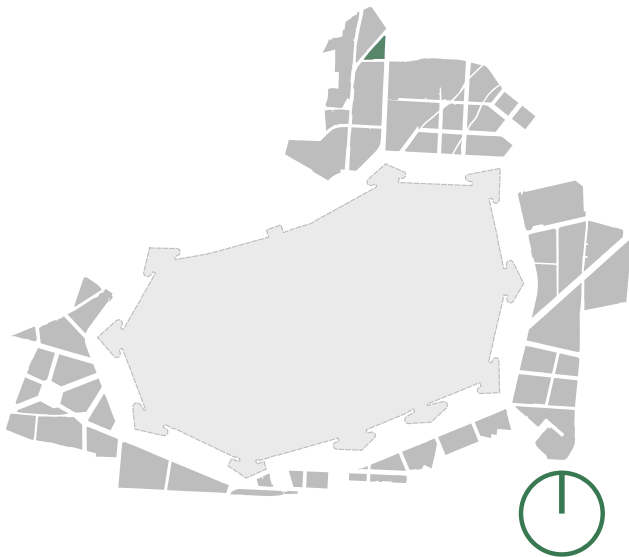




## **SCHEDA n.192 - ISOLATO CP 005**

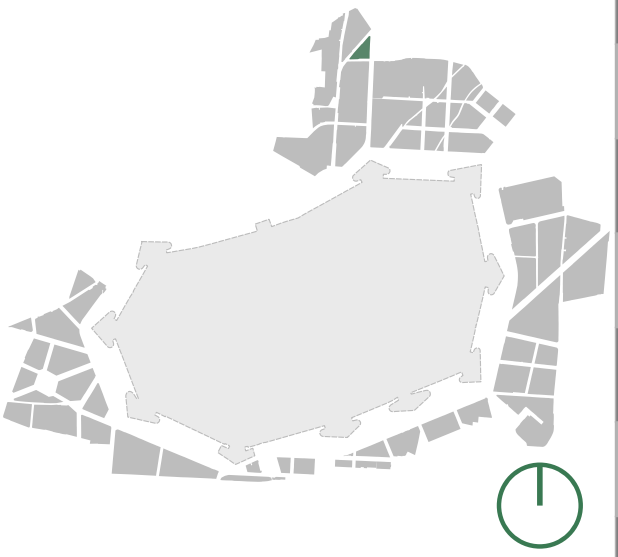
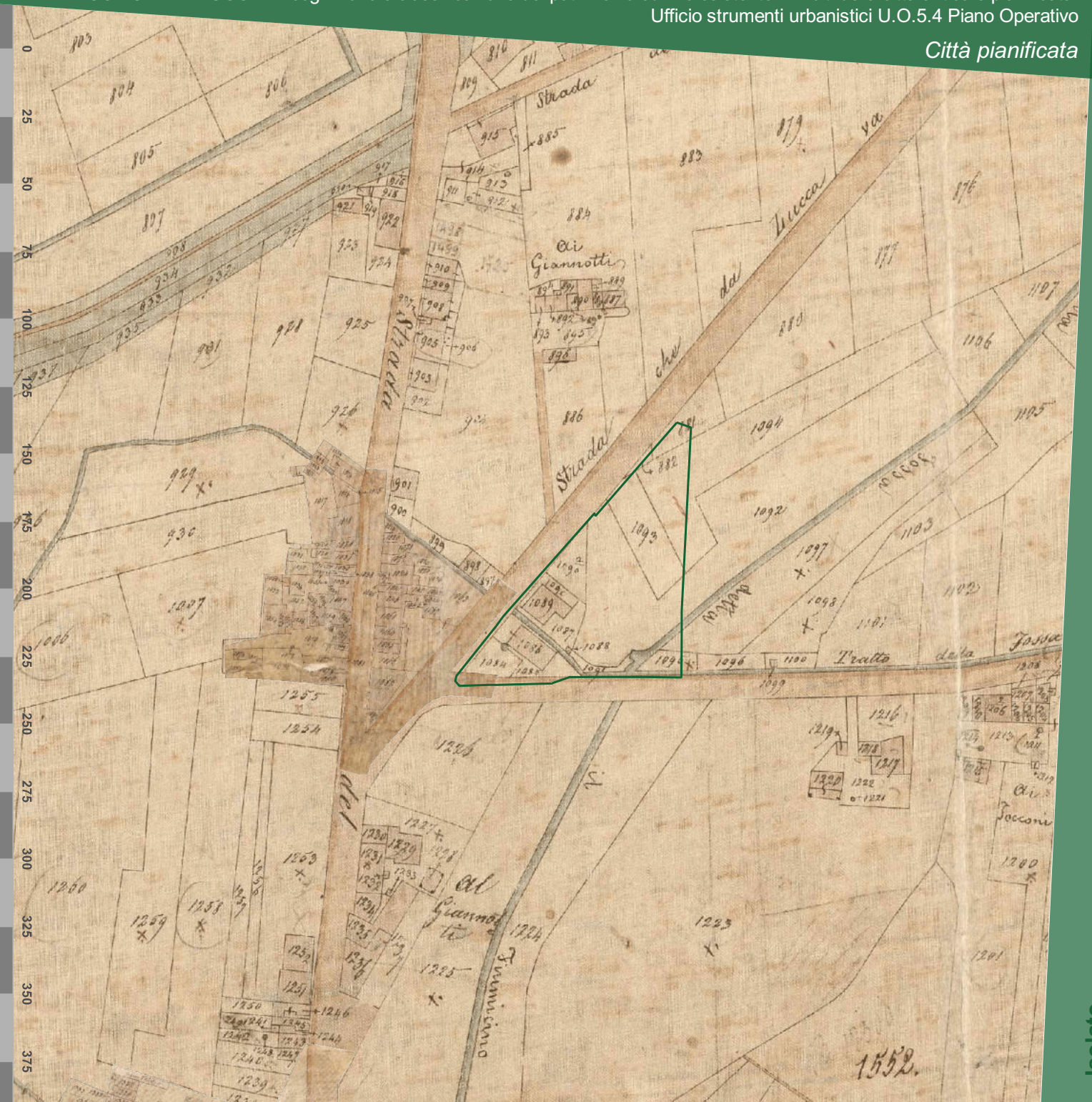
*Città Pianificata, Via Bucatino - Via S.Marco*

SCHEDA n.192 - ISOLATO CP 005



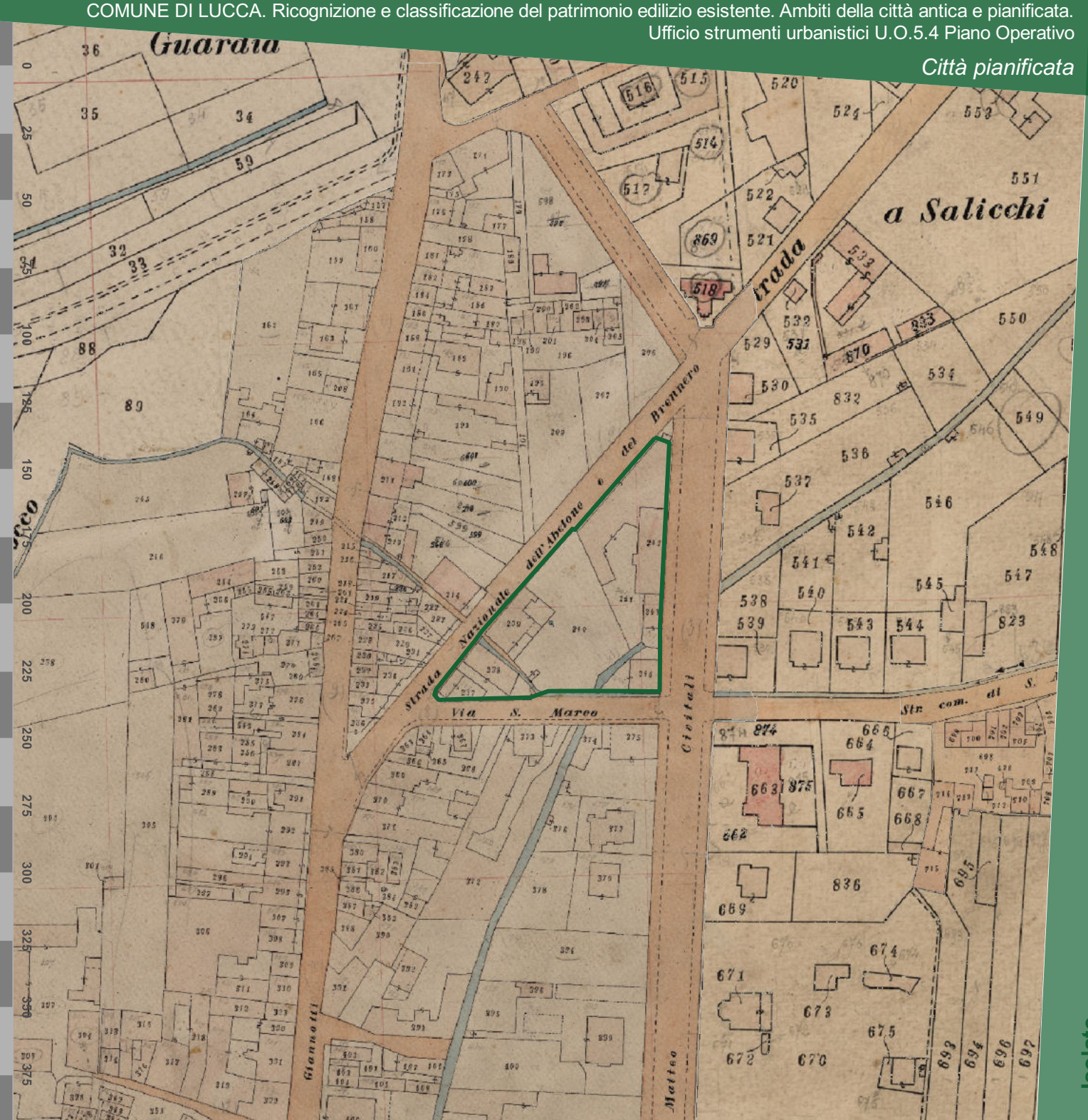
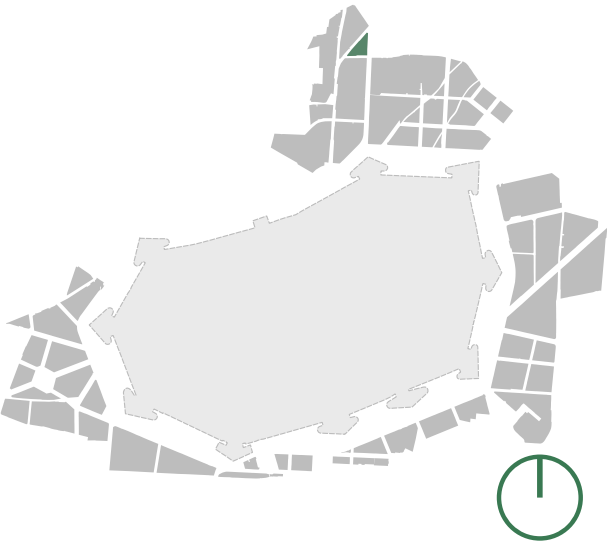


CA.STO.RE





CATASTO DI IMPIANTO



4. ASSETTO STORICO DEGLI INSEDIAMENTI  
Isolato CP 005



ESTRATTO CATASTALE

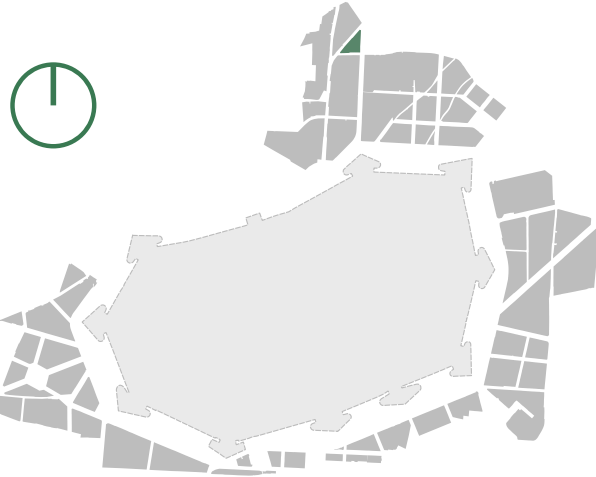
AGGREGAZIONE DEGLI EDIFICI





**TIPOLOGIA**

-  Coperture omogenee e continue
-  Coperture variamente articolate e scomposte
-  Coperture piane
-  Coperture precarie
-  Altane
-  Terrazze
-  Campanili e torri
-  Altre coperture
-  Annessi
-  Corpi aggiunti
-  Coperture fatiscenti
-  Elementi distributivi esterni



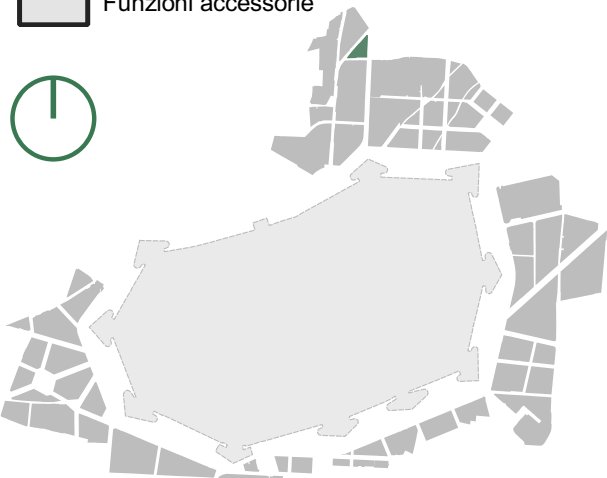
**6. SISTEMA DELLE COPERTURE**

Isolato  
CP 005



**TIPOLOGIA**

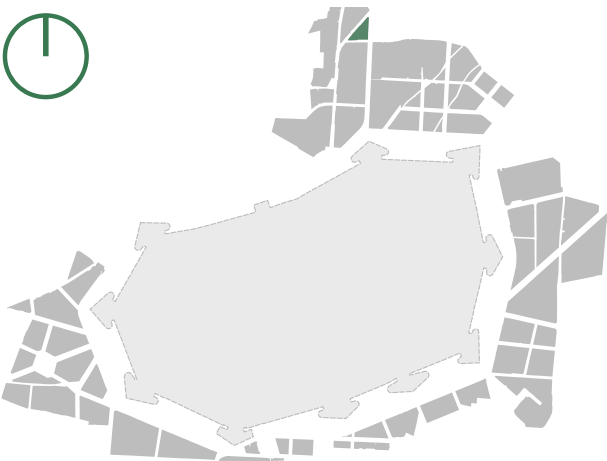
-  Residenziale
-  Artigianale
-  Commerciale
-  Servizi
-  Direzionale
-  Turistico / Ricettivo
-  Produttivo
-  Residenziale / Artigianale
-  Residenziale / Commerciale
-  Residenziale / Servizi
-  Residenziale / Direzionale
-  Altre funzioni
-  Funzioni accessorie





**TIPOLOGIA**

- 01 - Piazze e slarghi
- 02 - Slarghi e cortili a comune
- 03 - Aie e slarghi aperti
- 04 - Aie e cortili chiusi e comunque non a comune
- 05 - Sagrato
- 06 - Pozzi di luce, cavedi e chiostrine
- 07 - Elementi di corredo (monumenti, fontane, etc.)
- 08 - Chiostri
- 10 - Viabilità carrabile privata comprensiva degli spazi di manovra e di transito
- 11 - Altri percorsi e viabilità non carrabile
- 12 - Parcheggi pubblici
- 13 - Verde pubblico
- 14 - Impianti sportivi
- 16 - Giardini ed orti correlati agli insediamenti e non corrispondenti a spazia a comune
- 17 - Spazi verdi aperti e aree agricole
- 18 - Fosso





**TIPOLOGIA**

**EDIFICI DI IMPIANTO STORICO**

*Edifici a carattere specialistico*

- Civile
- Militare
- Religiosa: chiese e campanili
- Religiosa: conventi, monasteri, canoniche, ecc.
- Protoindustriale: opifici
- Protoindustriale: altro

*Edifici con tipologie edilizie non di base*

- Palazzi monumentali
- Palazzi con archi
- Palazzi ad impianto omogeneo
- Palazzi ottenuti per fusione di edifici più antichi
- Ville
- Villini

*Edifici con tipologie edilizie di base*

- Edifici in linea: organizzati in complessi plurifamiliari
- Edifici in linea: organizzati secondo un corpo unico o in schiera su isolati pianificati
- Edifici di base con preminenza dei caratteri "in linea"
- Edifici di base con preminenza dei caratteri "in schiera"
- Edilizia con tipologia incerta ottenuta per trasformazioni di edifici più antichi
- Edilizia di base derivata da ex opifici o manufatti specialistici
- Schiera dell'"anfiteatro"
- Torri civiche e resti di case a torre
- Case fondaco

*Altro edificio*

- Rudere
- Edifici degradanti e decontestualizzati

**EDIFICI DI IMPIANTO RECENTE**

*Edifici con caratteri conformi all'edificato tradizionale e/o preesistente*

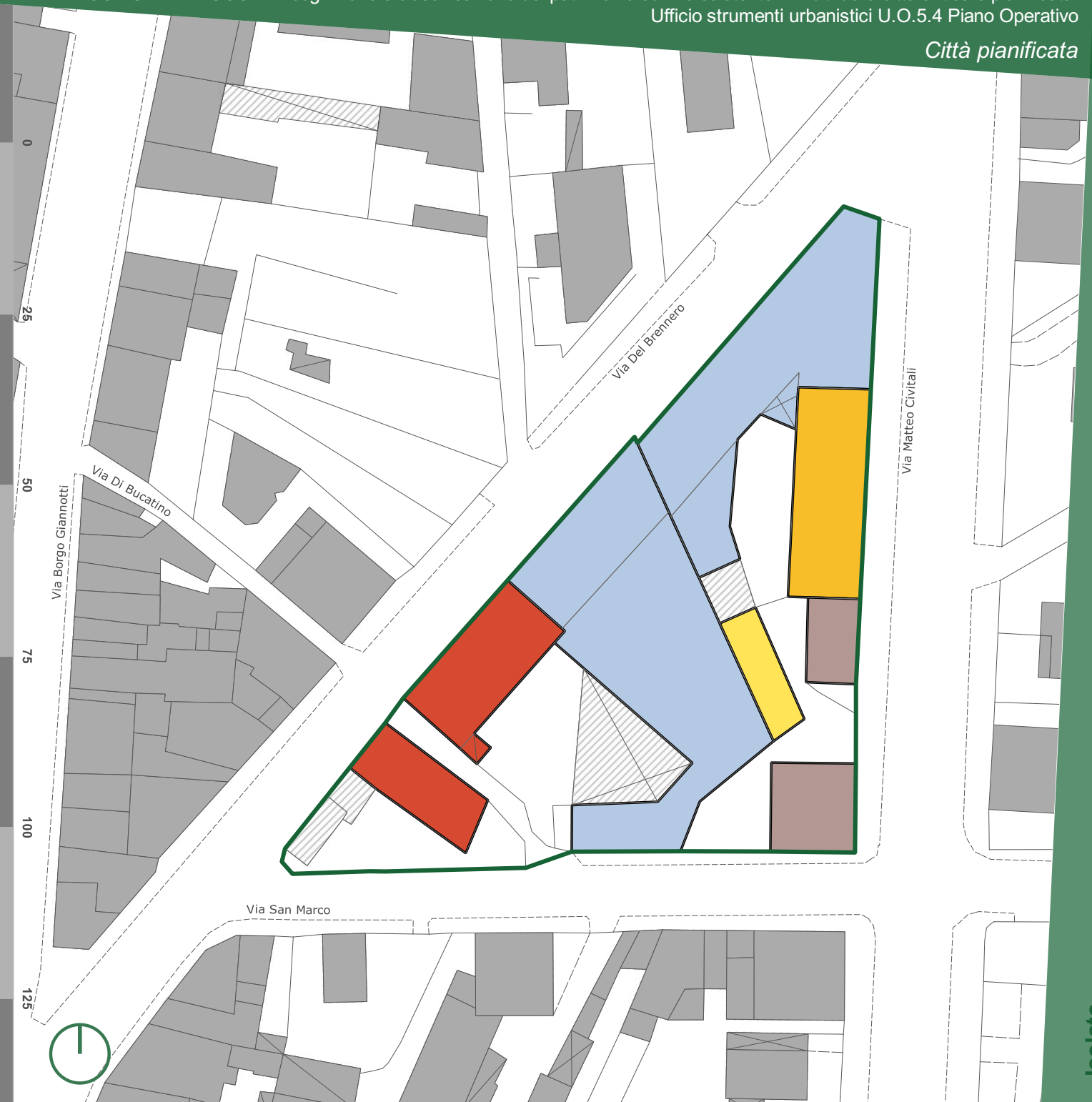
- A carattere specialistico di matrice civile
- A carattere non specialistico (di base)

*Edifici di saturazione*

- A carattere specialistico di matrice civile
- A carattere non specialistico (di base)

*Edifici con caratteri difforni all'edificato tradizionale e/o preesistente*

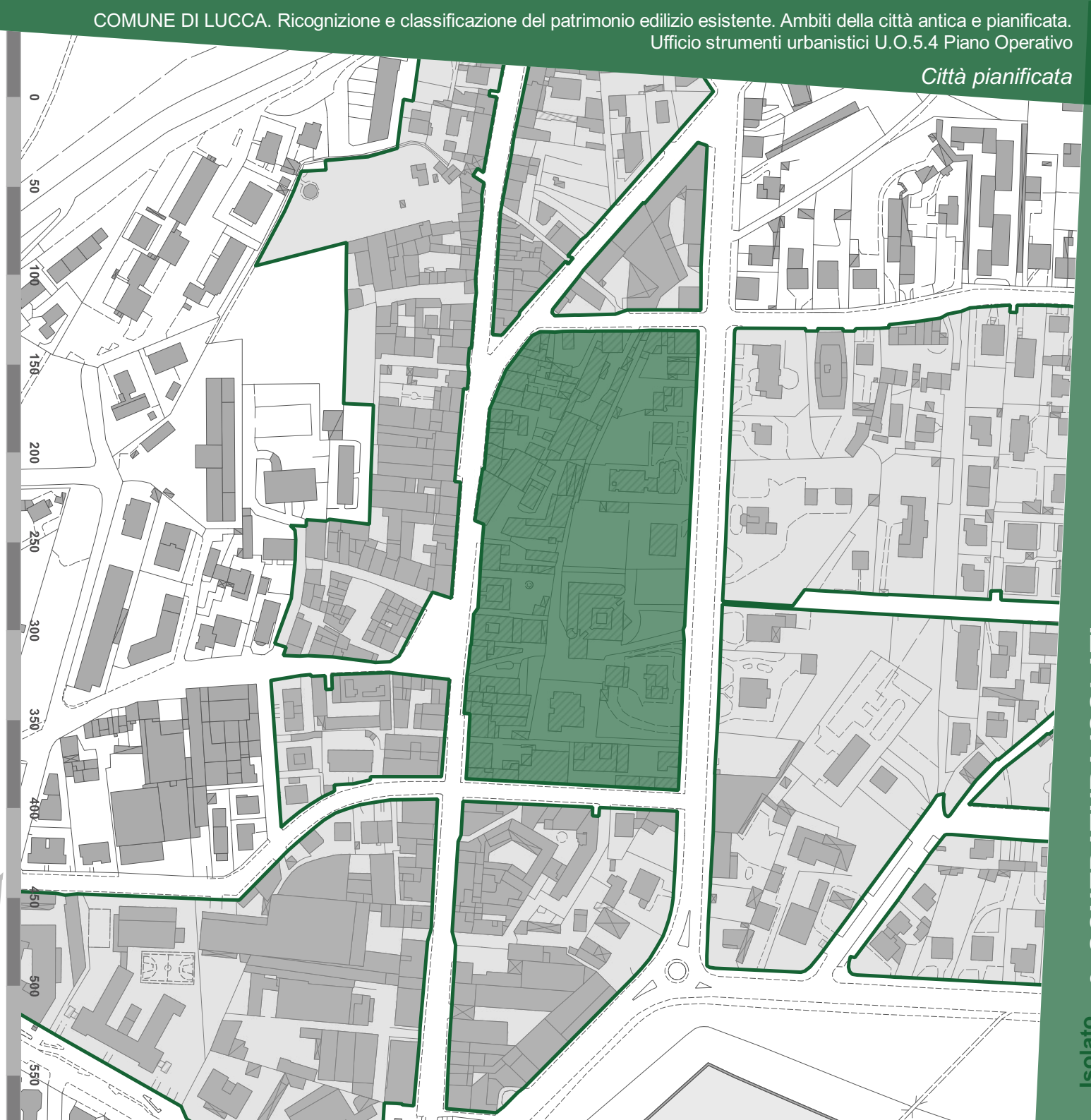
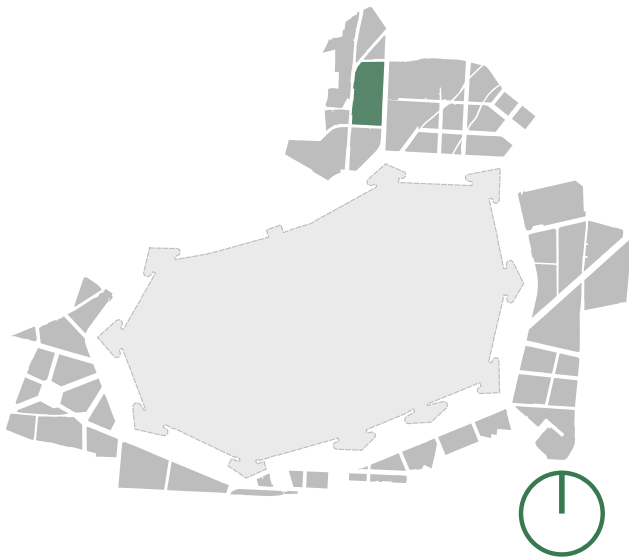
- A carattere specialistico di matrice civile
- A carattere non specialistico (di base)



**SCHEDA n.193 - ISOLATO CP 006**  
*Città Pianificata, Via Passaglia - Borgo  
Giannotti*



SCHEDA n.193 - ISOLATO CP 006

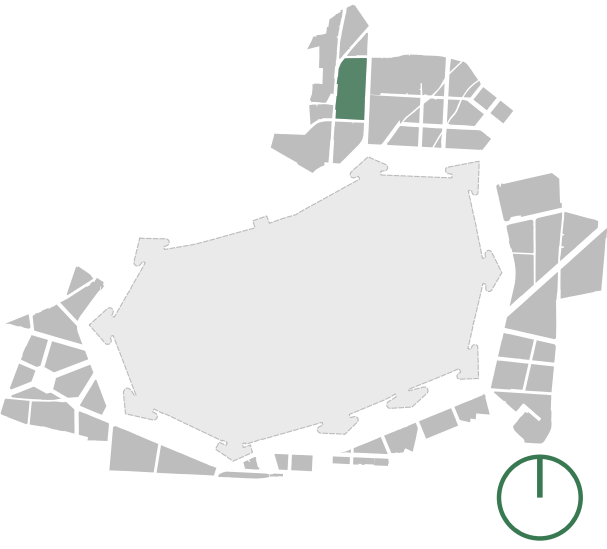
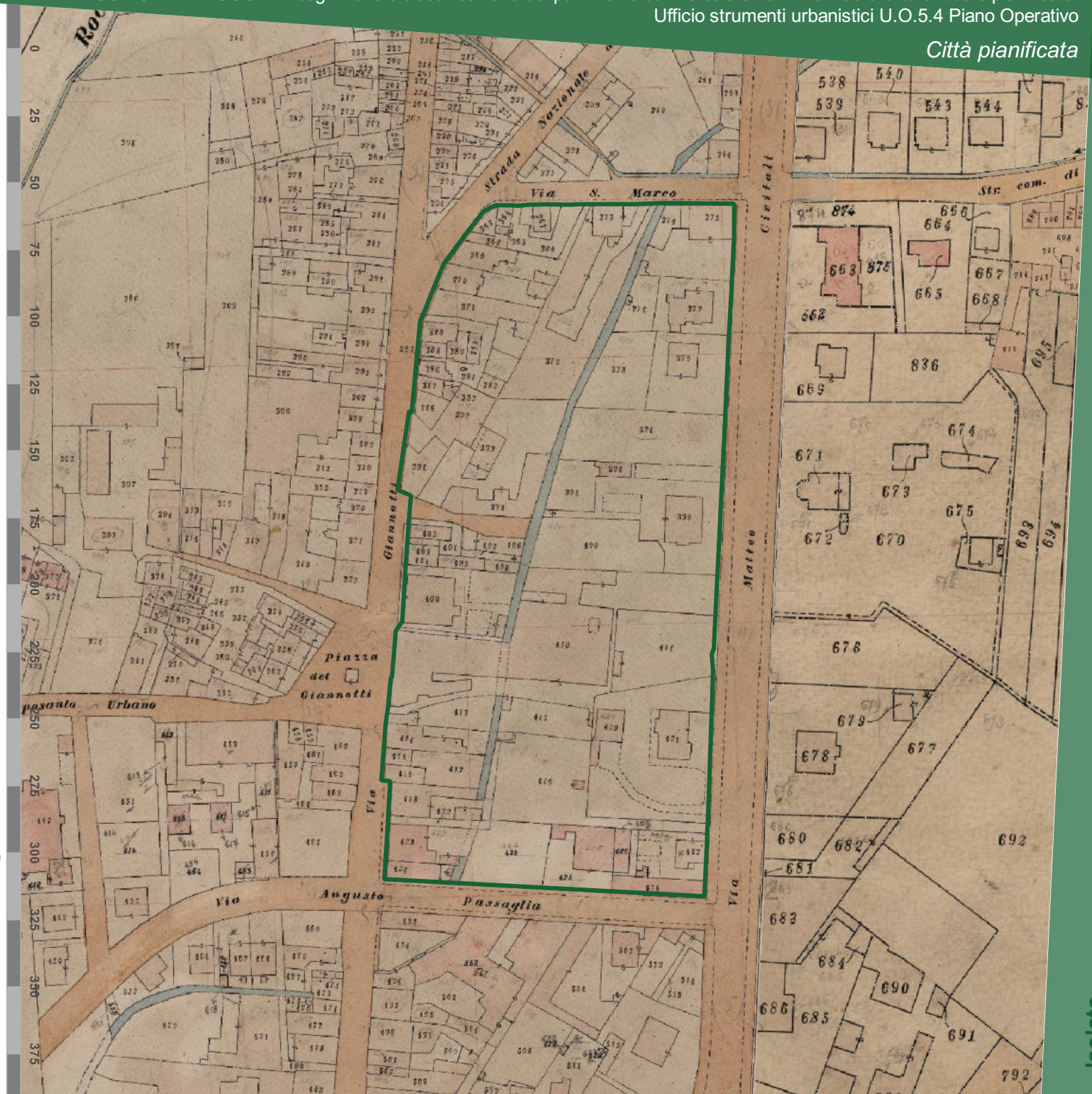








CATASTO DI IMPIANTO



4. ASSETTO STORICO DEGLI INSEDIAMENTI

Isolato CP 006



ESTRATTO CATASTALE

AGGREGAZIONE DEGLI EDIFICI

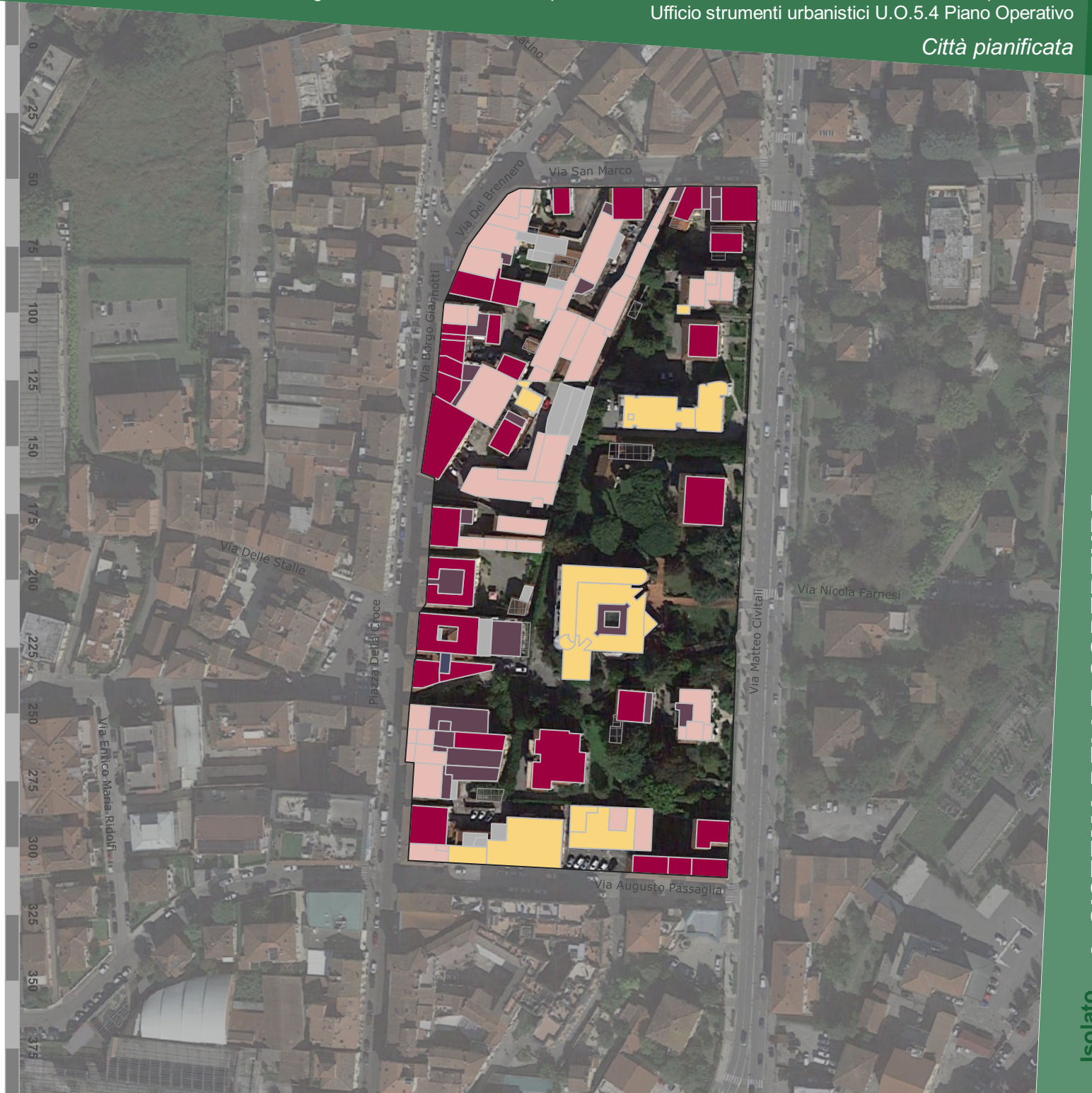
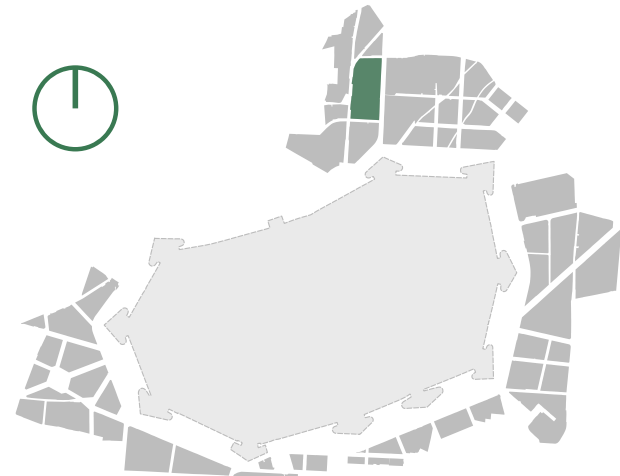






**TIPOLOGIA**

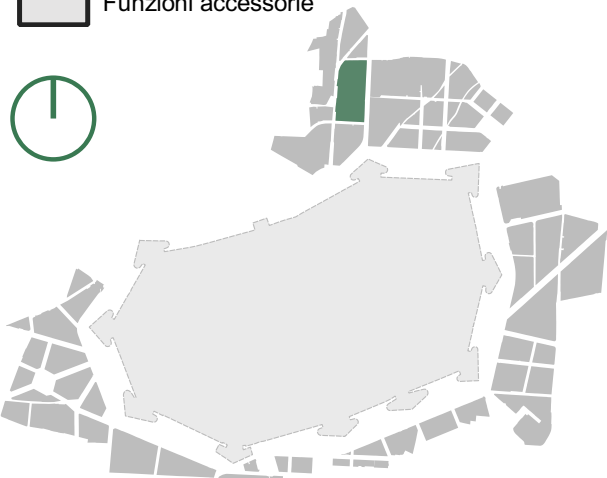
-  Coperture omogenee e continue
-  Coperture variamente articolate e scomposte
-  Coperture piane
-  Coperture precarie
-  Altane
-  Terrazze
-  Campanili e torri
-  Altre coperture
-  Annessi
-  Corpi aggiunti
-  Coperture fatiscenti
-  Elementi distributivi esterni





**TIPOLOGIA**

-  Residenziale
-  Artigianale
-  Commerciale
-  Servizi
-  Direzionale
-  Turistico / Ricettivo
-  Produttivo
-  Residenziale / Artigianale
-  Residenziale / Commerciale
-  Residenziale / Servizi
-  Residenziale / Direzionale
-  Altre funzioni
-  Funzioni accessorie

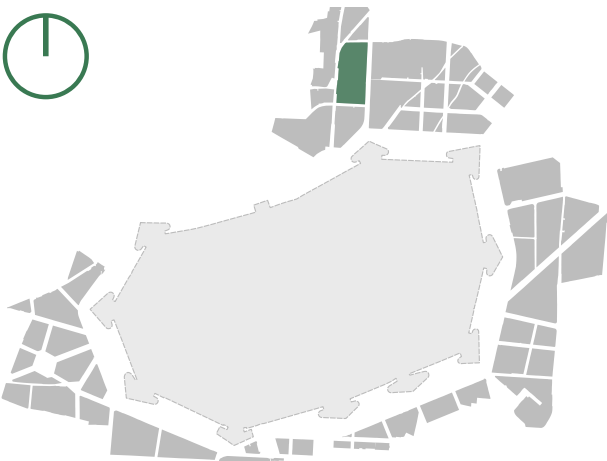






**TIPOLOGIA**

- 01 - Piazze e slarghi
- 02 - Slarghi e cortili a comune
- 03 - Aie e slarghi aperti
- 04 - Aie e cortili chiusi e comunque non a comune
- 05 - Sagrato
- 06 - Pozzi di luce, cavedi e chiostrine
- 07 - Elementi di corredo (monumenti, fontane, etc.)
- 08 - Chiostri
- 10 - Viabilità carrabile privata comprensiva degli spazi di manovra e di transito
- 11 - Altri percorsi e viabilità non carrabile
- 12 - Parcheggi pubblici
- 13 - Verde pubblico
- 14 - Impianti sportivi
- 16 - Giardini ed orti correlati agli insediamenti e non corrispondenti a spazia a comune
- 17 - Spazi verdi aperti e aree agricole
- 18 - Fosso



**TIPOLOGIA**

**EDIFICI DI IMPIANTO STORICO**

*Edifici a carattere specialistico*

- Civile
- Militare
- Religiosa: chiese e campanili
- Religiosa: conventi, monasteri, canoniche, ecc.
- Protoindustriale: opifici
- Protoindustriale: altro

*Edifici con tipologie edilizie non di base*

- Palazzi monumentali
- Palazzi con archi
- Palazzi ad impianto omogeneo
- Palazzi ottenuti per fusione di edifici più antichi
- Ville
- Villini

*Edifici con tipologie edilizie di base*

- Edifici in linea: organizzati in complessi plurifamiliari
- Edifici in linea: organizzati secondo un corpo unico o in schiera su isolati pianificati
- Edifici di base con preminenza dei caratteri "in linea"
- Edifici di base con preminenza dei caratteri "in schiera"
- Edilizia con tipologia incerta ottenuta per trasformazioni di edifici più antichi
- Edilizia di base derivata da ex opifici o manufatti specialistici
- Schiera dell'"anfiteatro"
- Torri civiche e resti di case a torre
- Case fondaco

*Altro edificio*

- Rudere
- Edifici degradanti e decontestualizzati

**EDIFICI DI IMPIANTO RECENTE**

*Edifici con caratteri conformi all'edificato tradizionale e/o preesistente*

- A carattere specialistico di matrice civile
- A carattere non specialistico (di base)

*Edifici di saturazione*

- A carattere specialistico di matrice civile
- A carattere non specialistico (di base)

*Edifici con caratteri difforni all'edificato tradizionale e/o preesistente*

- A carattere specialistico di matrice civile
- A carattere non specialistico (di base)

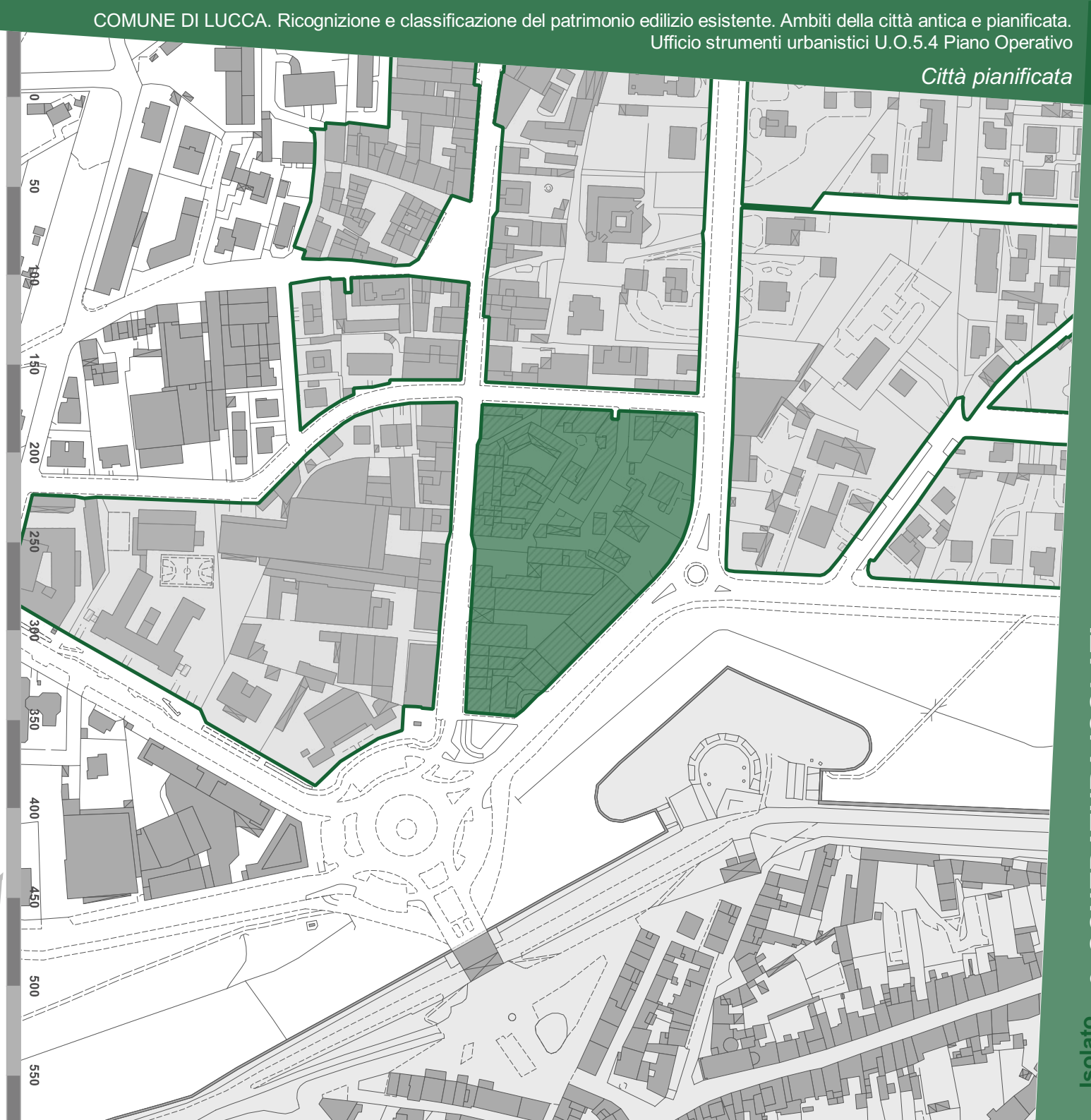
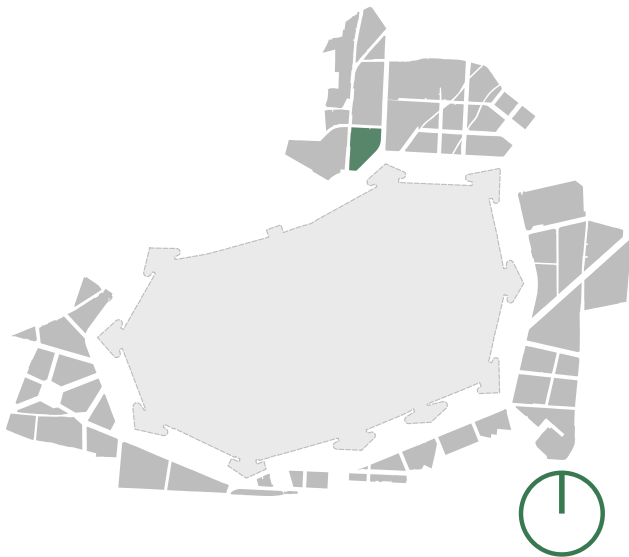




## **SCHEDA n.194 - ISOLATO CP 007**

*Città Pianificata, Via Passaglia - Via Civitali*

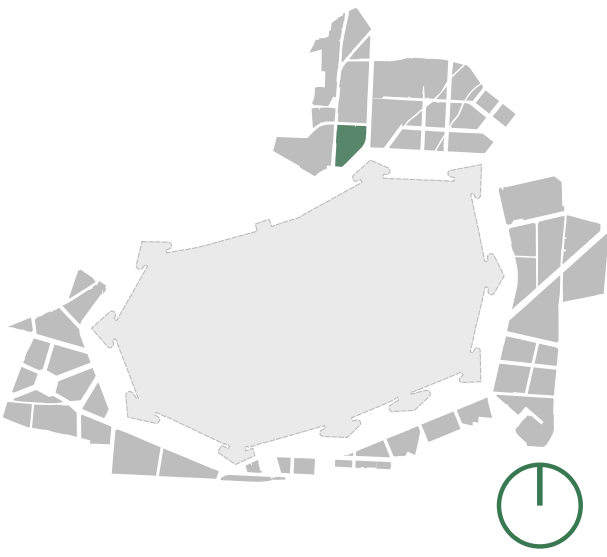
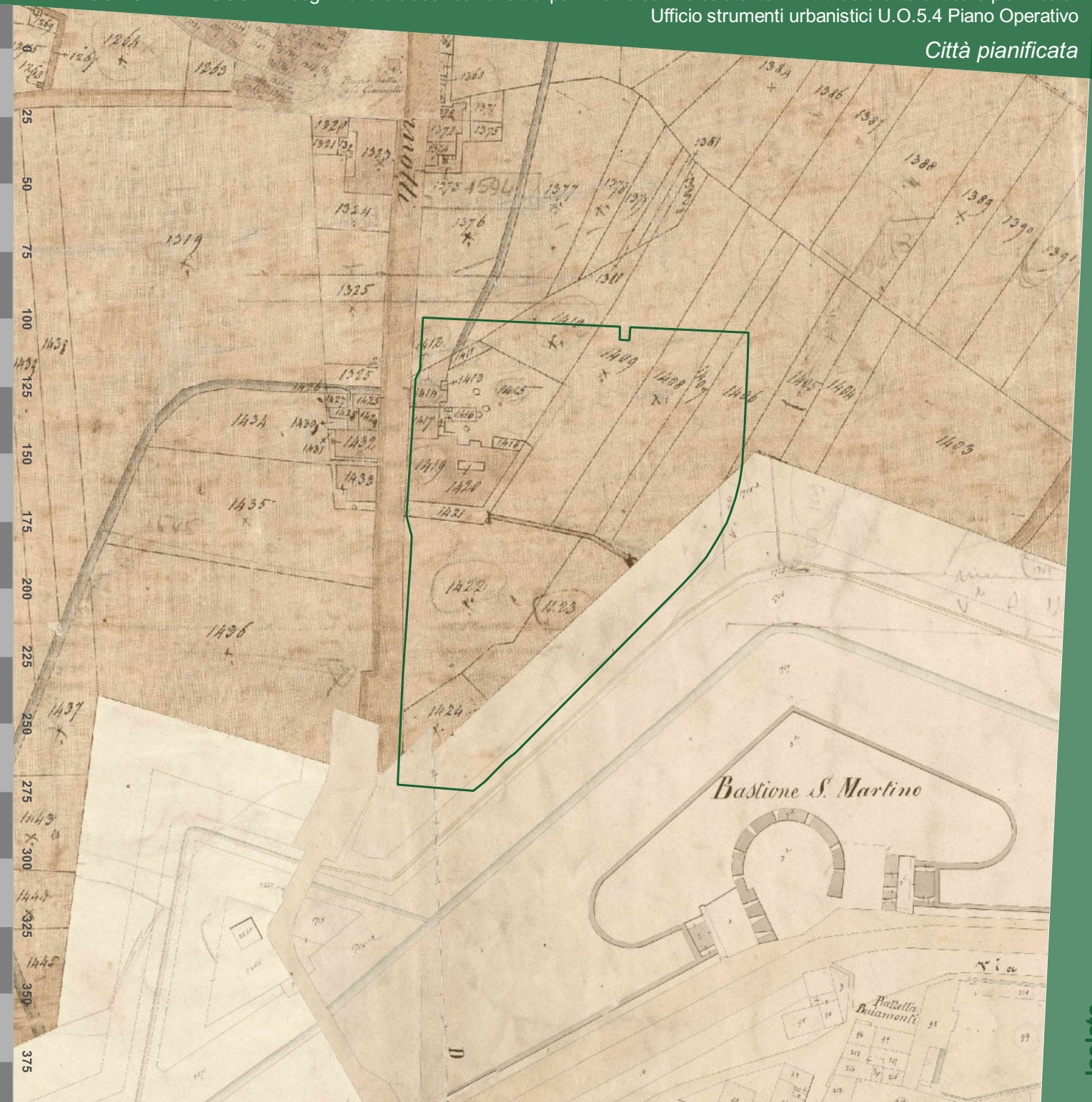
SCHEDA n.194 - ISOLATO CP 007







CA.STO.RE



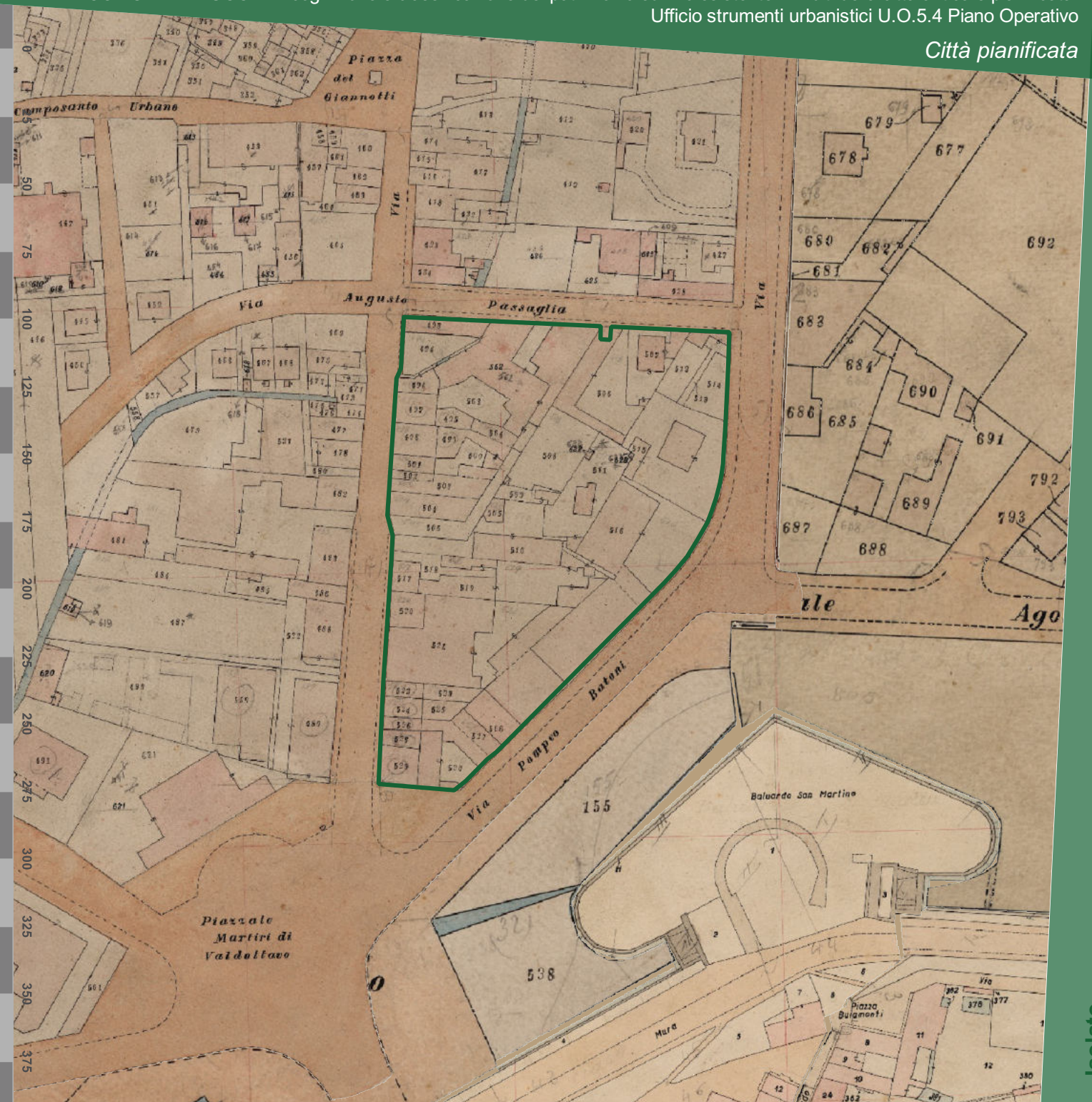
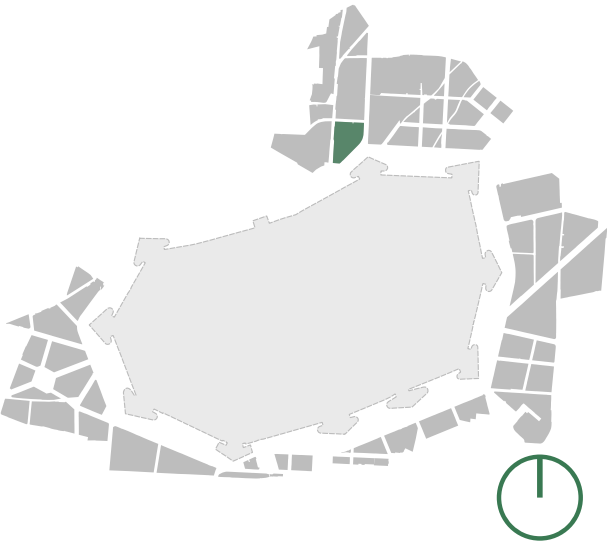
4. ASSETTO STORICO DEGLI INSEDIAMENTI

Isolato CP 007





CATASTO DI IMPIANTO



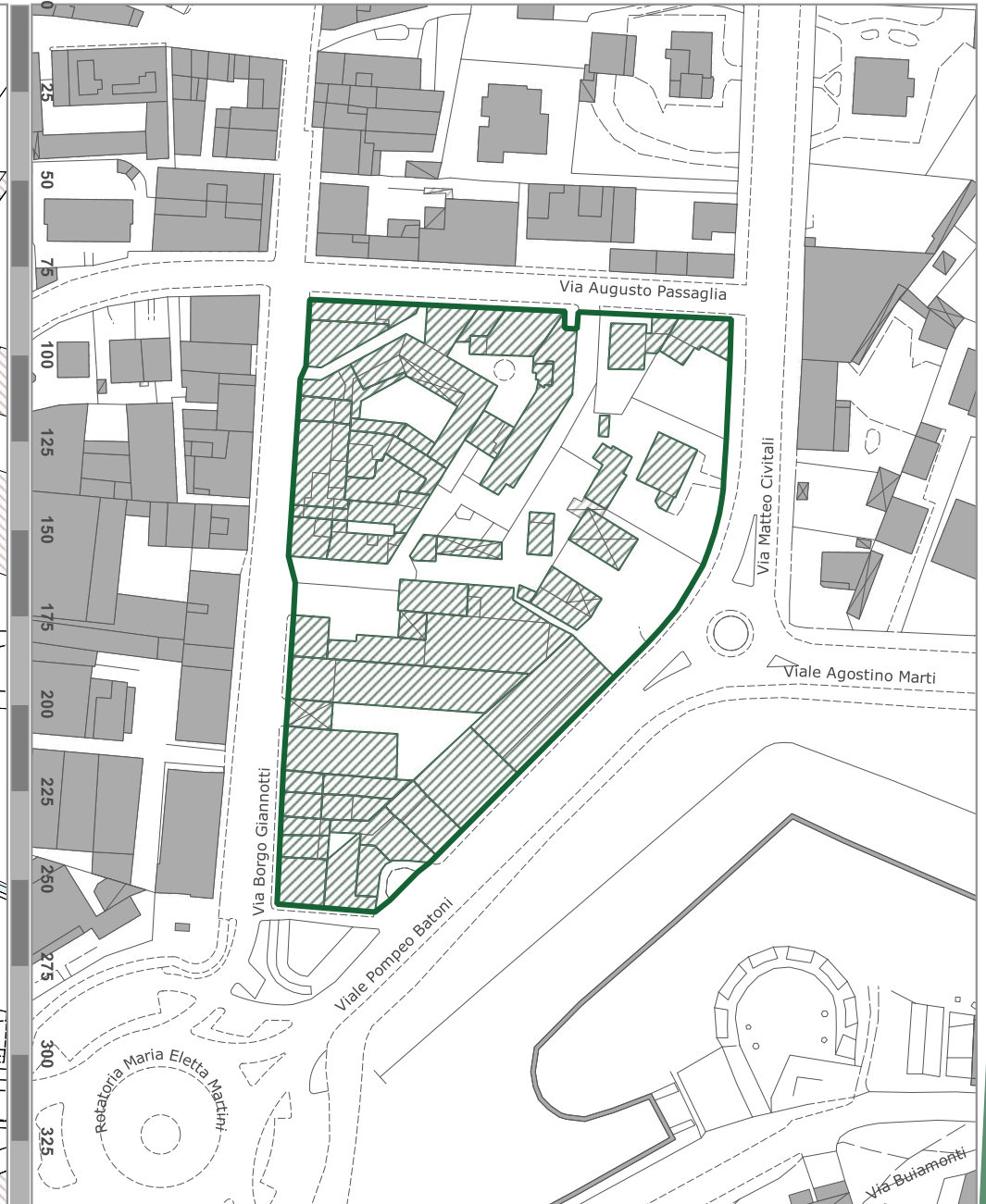
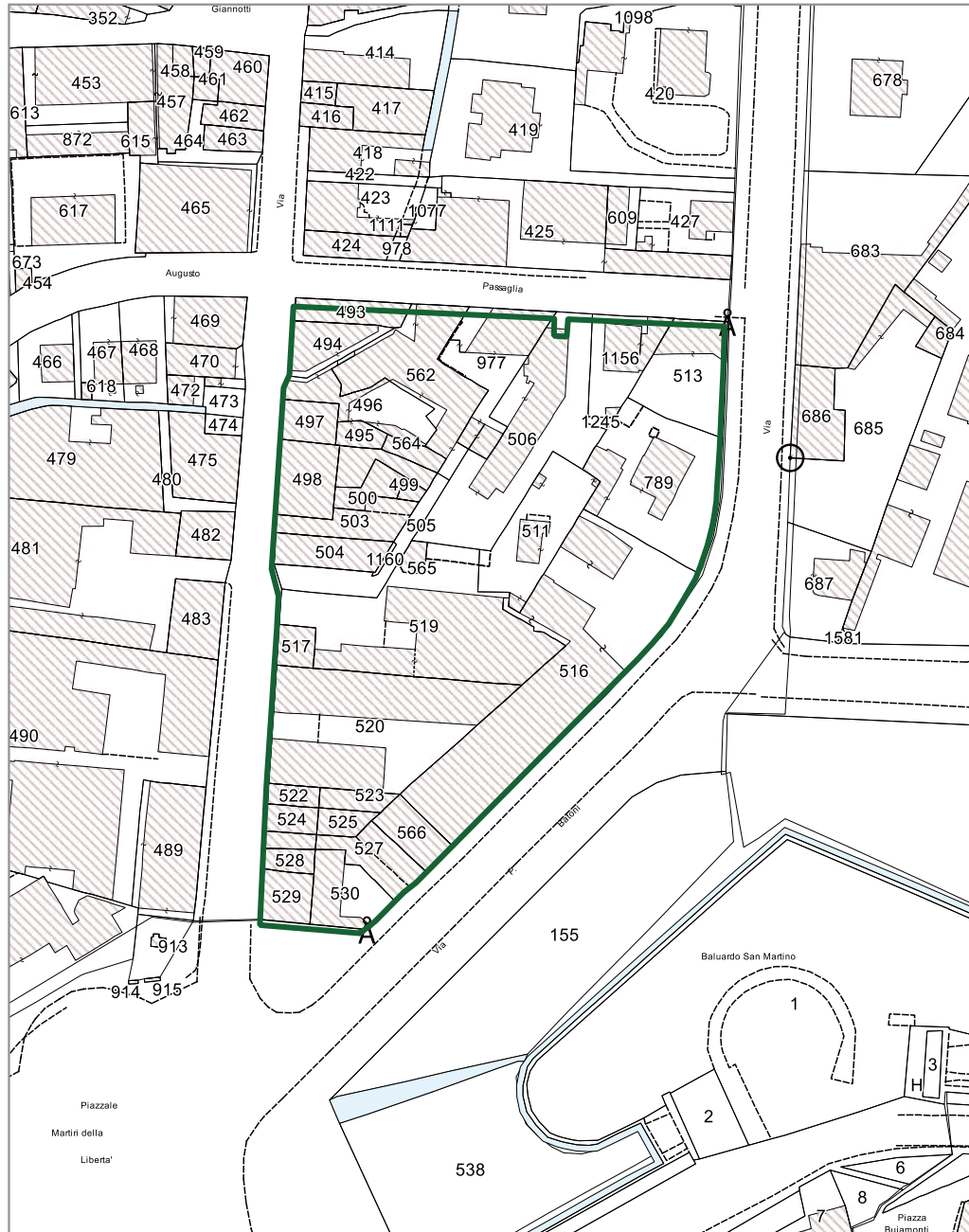
4. ASSETTO STORICO DEGLI INSEDIAMENTI

Isolato CP 007



**ESTRATTO CATASTALE**

**AGGREGAZIONE DEGLI EDIFICI**

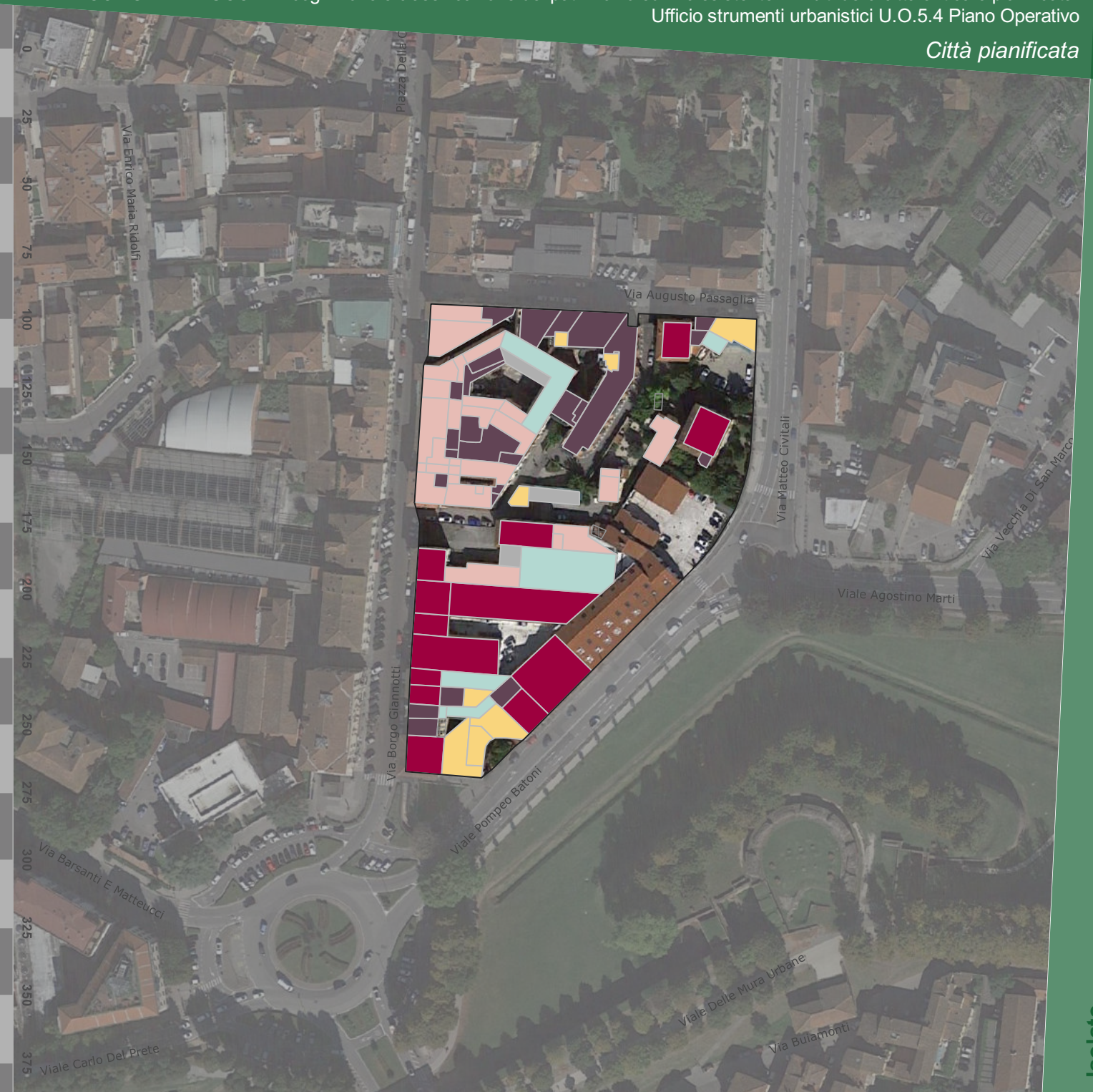
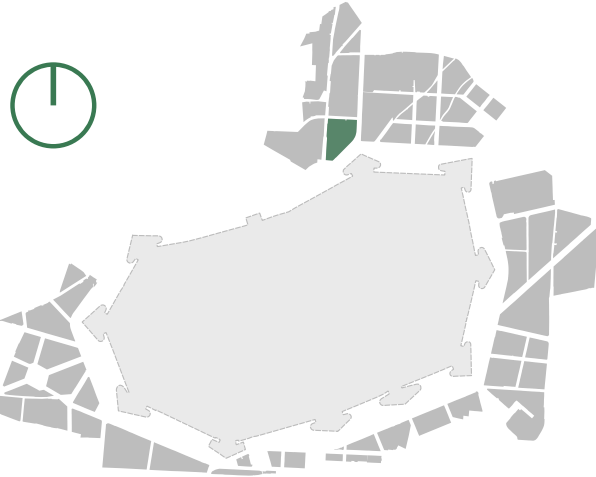






**TIPOLOGIA**

-  Coperture omogenee e continue
-  Coperture variamente articolate e scomposte
-  Coperture piane
-  Coperture precarie
-  Altane
-  Terrazze
-  Campanili e torri
-  Altre coperture
-  Annessi
-  Corpi aggiunti
-  Coperture fatiscenti
-  Elementi distributivi esterni



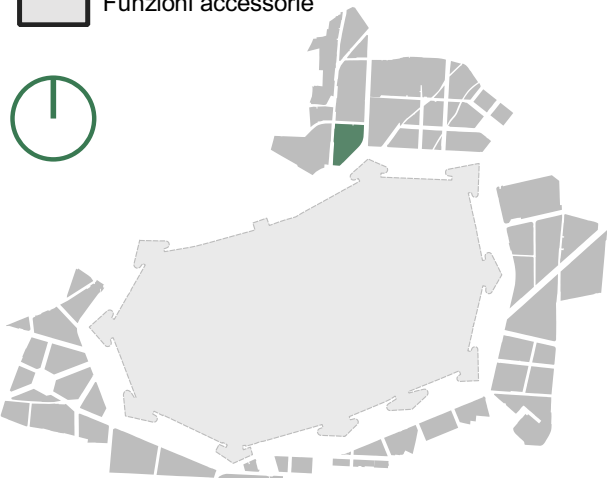
**6. SISTEMA DELLE COPERTURE**

Isolato CP 007



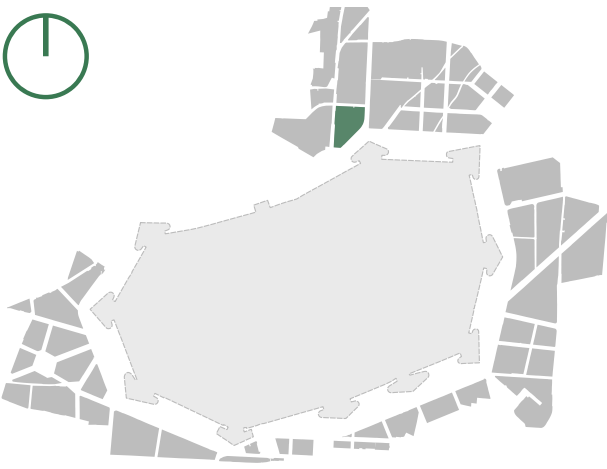
**TIPOLOGIA**

-  Residenziale
-  Artigianale
-  Commerciale
-  Servizi
-  Direzionale
-  Turistico / Ricettivo
-  Produttivo
-  Residenziale / Artigianale
-  Residenziale / Commerciale
-  Residenziale / Servizi
-  Residenziale / Direzionale
-  Altre funzioni
-  Funzioni accessorie



**TIPOLOGIA**

- 01 - Piazze e slarghi
- 02 - Slarghi e cortili a comune
- 03 - Aie e slarghi aperti
- 04 - Aie e cortili chiusi e comunque non a comune
- 05 - Sagrato
- 06 - Pozzi di luce, cavedi e chiostrine
- 07 - Elementi di corredo (monumenti, fontane, etc.)
- 08 - Chiostri
- 10 - Viabilità carrabile privata comprensiva degli spazi di manovra e di transito
- 11 - Altri percorsi e viabilità non carrabile
- 12 - Parcheggi pubblici
- 13 - Verde pubblico
- 14 - Impianti sportivi
- 16 - Giardini ed orti correlati agli insediamenti e non corrispondenti a spazia a comune
- 17 - Spazi verdi aperti e aree agricole
- 18 - Fosso





**TIPOLOGIA**

**EDIFICI DI IMPIANTO STORICO**

*Edifici a carattere specialistico*

- Civile
- Militare
- Religiosa: chiese e campanili
- Religiosa: conventi, monasteri, canoniche, ecc.
- Protoindustriale: opifici
- Protoindustriale: altro

*Edifici con tipologie edilizie non di base*

- Palazzi monumentali
- Palazzi con archi
- Palazzi ad impianto omogeneo
- Palazzi ottenuti per fusione di edifici più antichi
- Ville
- Villini

*Edifici con tipologie edilizie di base*

- Edifici in linea: organizzati in complessi plurifamiliari
- Edifici in linea: organizzati secondo un corpo unico o in schiera su isolati pianificati
- Edifici di base con preminenza dei caratteri "in linea"
- Edifici di base con preminenza dei caratteri "in schiera"
- Edilizia con tipologia incerta ottenuta per trasformazioni di edifici più antichi
- Edilizia di base derivata da ex opifici o manufatti specialistici
- Schiera dell'"anfiteatro"
- Torri civiche e resti di case a torre
- Case fondaco

*Altro edificio*

- Rudere
- Edifici degradanti e decontestualizzati

**EDIFICI DI IMPIANTO RECENTE**

*Edifici con caratteri conformi all'edificato tradizionale e/o preesistente*

- A carattere specialistico di matrice civile
- A carattere non specialistico (di base)

*Edifici di saturazione*

- A carattere specialistico di matrice civile
- A carattere non specialistico (di base)

*Edifici con caratteri difforni all'edificato tradizionale e/o preesistente*

- A carattere specialistico di matrice civile
- A carattere non specialistico (di base)

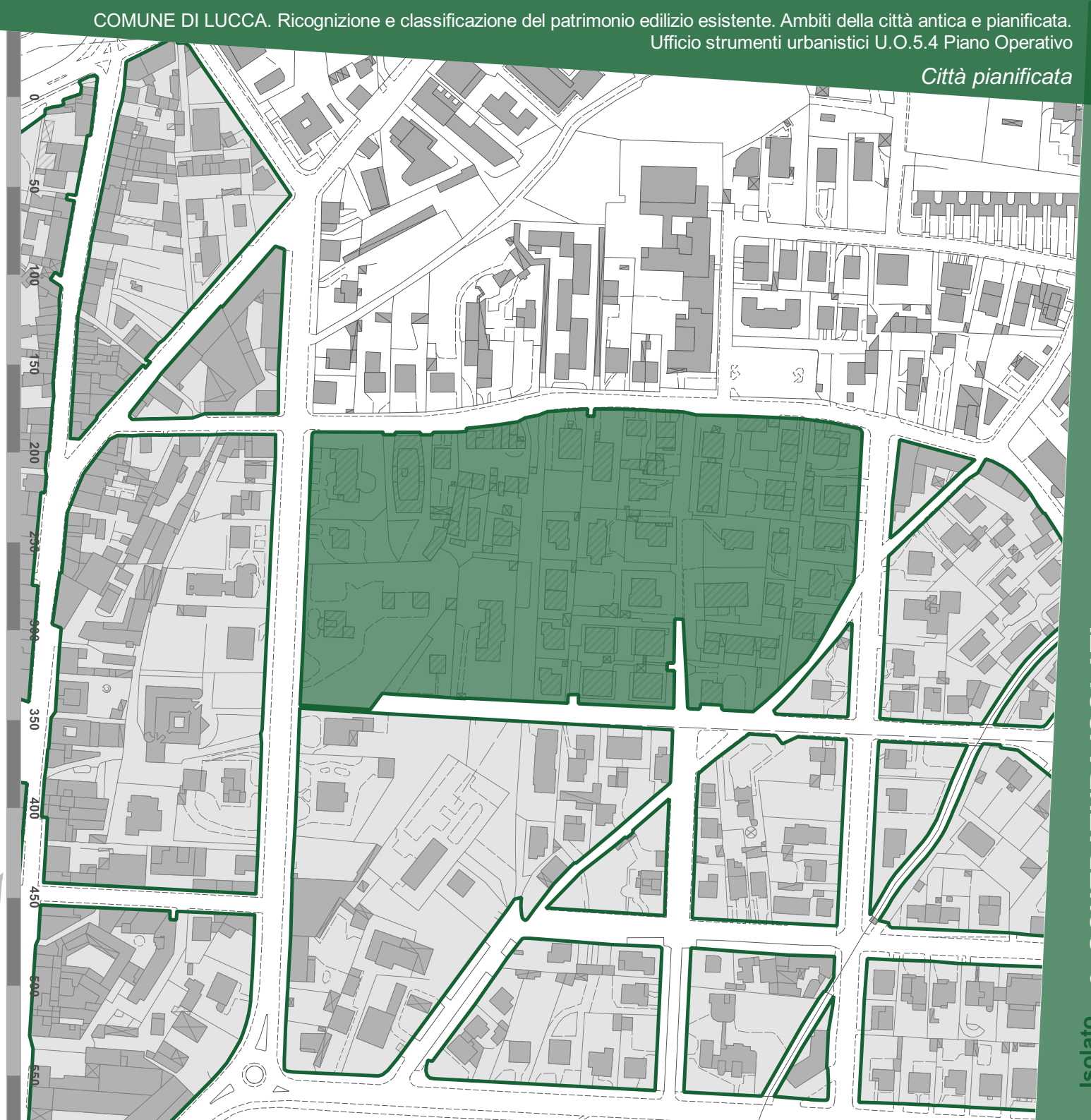
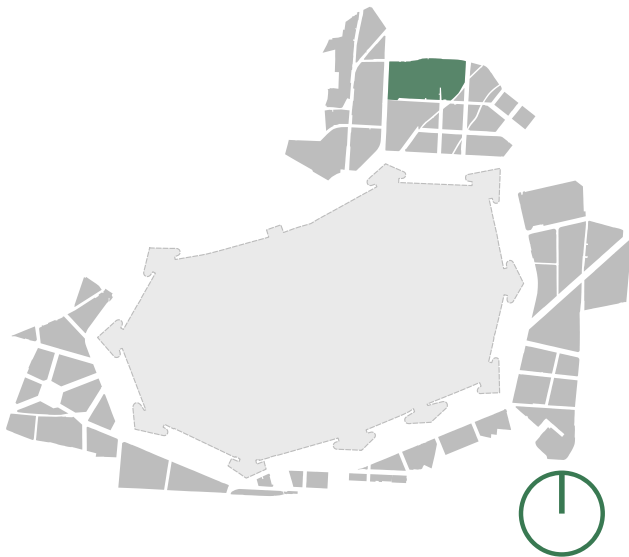


## **SCHEDA n.195 - ISOLATO CP 008**

*Città Pianificata, Via Civitali - Via S.Marco*



SCHEDA n.195 - ISOLATO CP 008

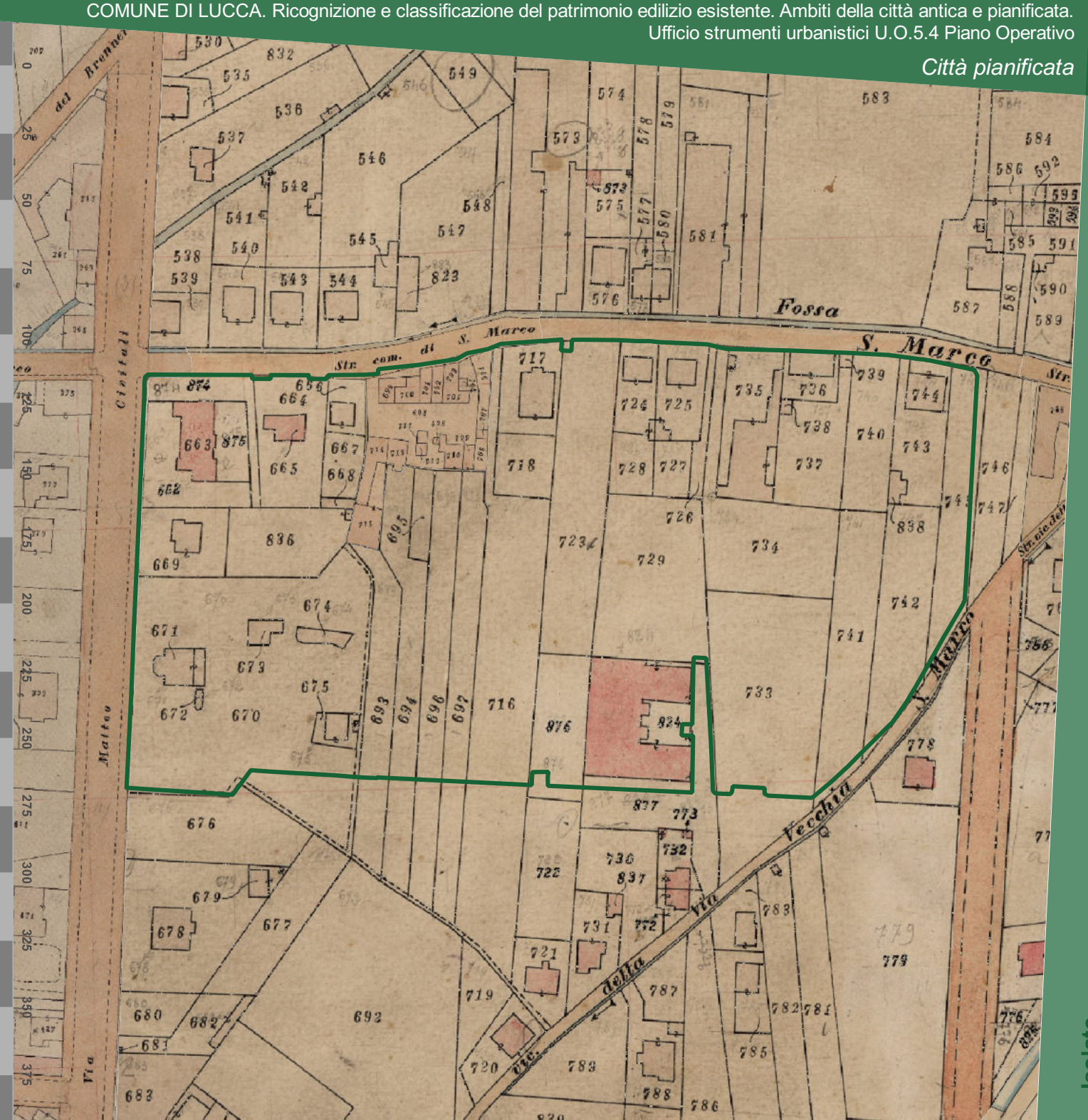
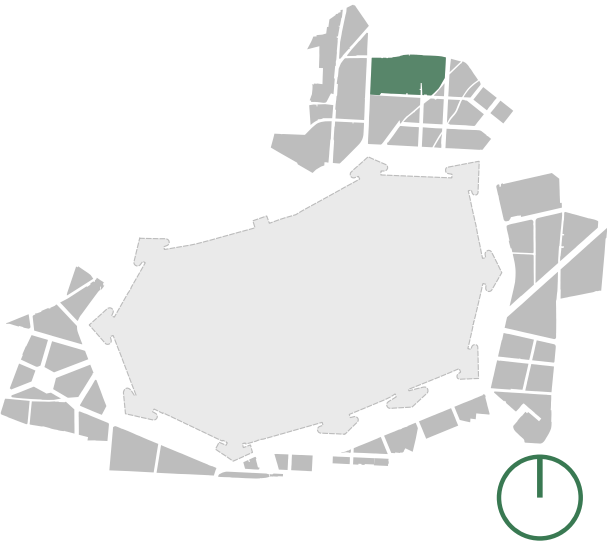








CATASTO DI IMPIANTO



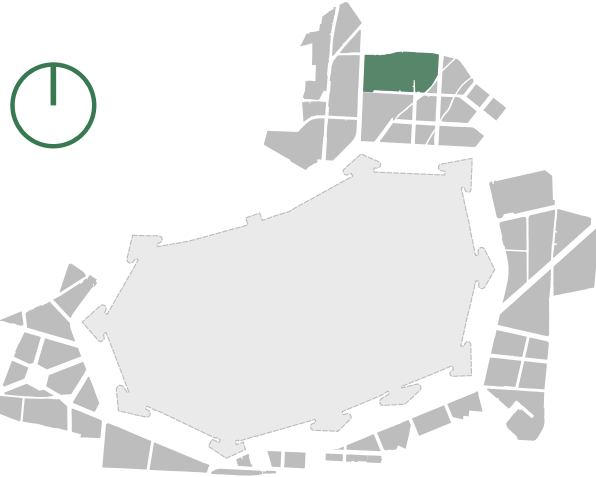






**TIPOLOGIA**

-  Coperture omogenee e continue
-  Coperture variamente articolate e scomposte
-  Coperture piane
-  Coperture precarie
-  Altane
-  Terrazze
-  Campanili e torri
-  Altre coperture
-  Annessi
-  Corpi aggiunti
-  Coperture fatiscenti
-  Elementi distributivi esterni



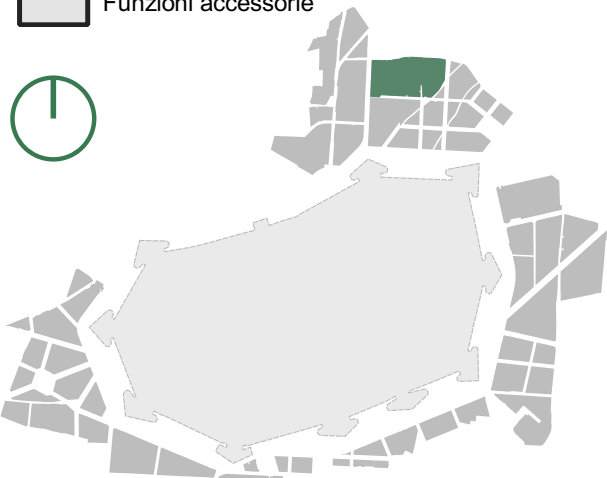
**6. SISTEMA DELLE COPERTURE**

Isolato  
CP 008



**TIPOLOGIA**

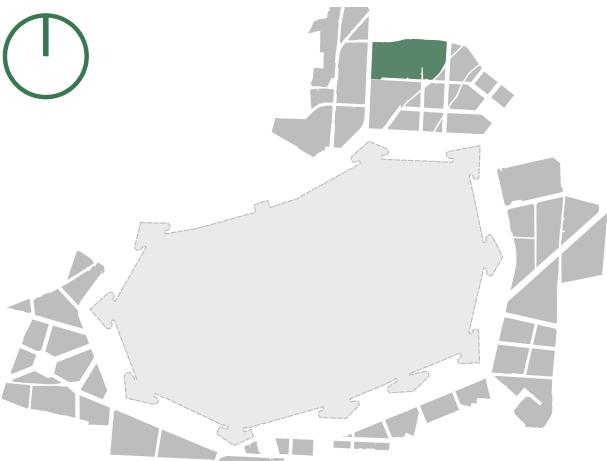
-  Residenziale
-  Artigianale
-  Commerciale
-  Servizi
-  Direzionale
-  Turistico / Ricettivo
-  Produttivo
-  Residenziale / Artigianale
-  Residenziale / Commerciale
-  Residenziale / Servizi
-  Residenziale / Direzionale
-  Altre funzioni
-  Funzioni accessorie





**TIPOLOGIA**

- 01 - Piazze e slarghi
- 02 - Slarghi e cortili a comune
- 03 - Aie e slarghi aperti
- 04 - Aie e cortili chiusi e comunque non a comune
- 05 - Sagrato
- 06 - Pozzi di luce, cavedi e chiostrine
- 07 - Elementi di corredo (monumenti, fontane, etc.)
- 08 - Chiostri
- 10 - Viabilità carrabile privata comprensiva degli spazi di manovra e di transito
- 11 - Altri percorsi e viabilità non carrabile
- 12 - Parcheggi pubblici
- 13 - Verde pubblico
- 14 - Impianti sportivi
- 16 - Giardini ed orti correlati agli insediamenti e non corrispondenti a spazia a comune
- 17 - Spazi verdi aperti e aree agricole
- 18 - Fosso



**TIPOLOGIA**

**EDIFICI DI IMPIANTO STORICO**

*Edifici a carattere specialistico*

- Civile
- Militare
- Religiosa: chiese e campanili
- Religiosa: conventi, monasteri, canoniche, ecc.
- Protoindustriale: opifici
- Protoindustriale: altro

*Edifici con tipologie edilizie non di base*

- Palazzi monumentali
- Palazzi con archi
- Palazzi ad impianto omogeneo
- Palazzi ottenuti per fusione di edifici più antichi
- Ville
- Villini

*Edifici con tipologie edilizie di base*

- Edifici in linea: organizzati in complessi plurifamiliari
- Edifici in linea: organizzati secondo un corpo unico o in schiera su isolati pianificati
- Edifici di base con preminenza dei caratteri "in linea"
- Edifici di base con preminenza dei caratteri "in schiera"
- Edilizia con tipologia incerta ottenuta per trasformazioni di edifici più antichi
- Edilizia di base derivata da ex opifici o manufatti specialistici
- Schiera dell'"anfiteatro"
- Torri civiche e resti di case a torre
- Case fondaco

*Altro edificio*

- Rudere
- Edifici degradanti e decontestualizzati

**EDIFICI DI IMPIANTO RECENTE**

*Edifici con caratteri conformi all'edificato tradizionale e/o preesistente*

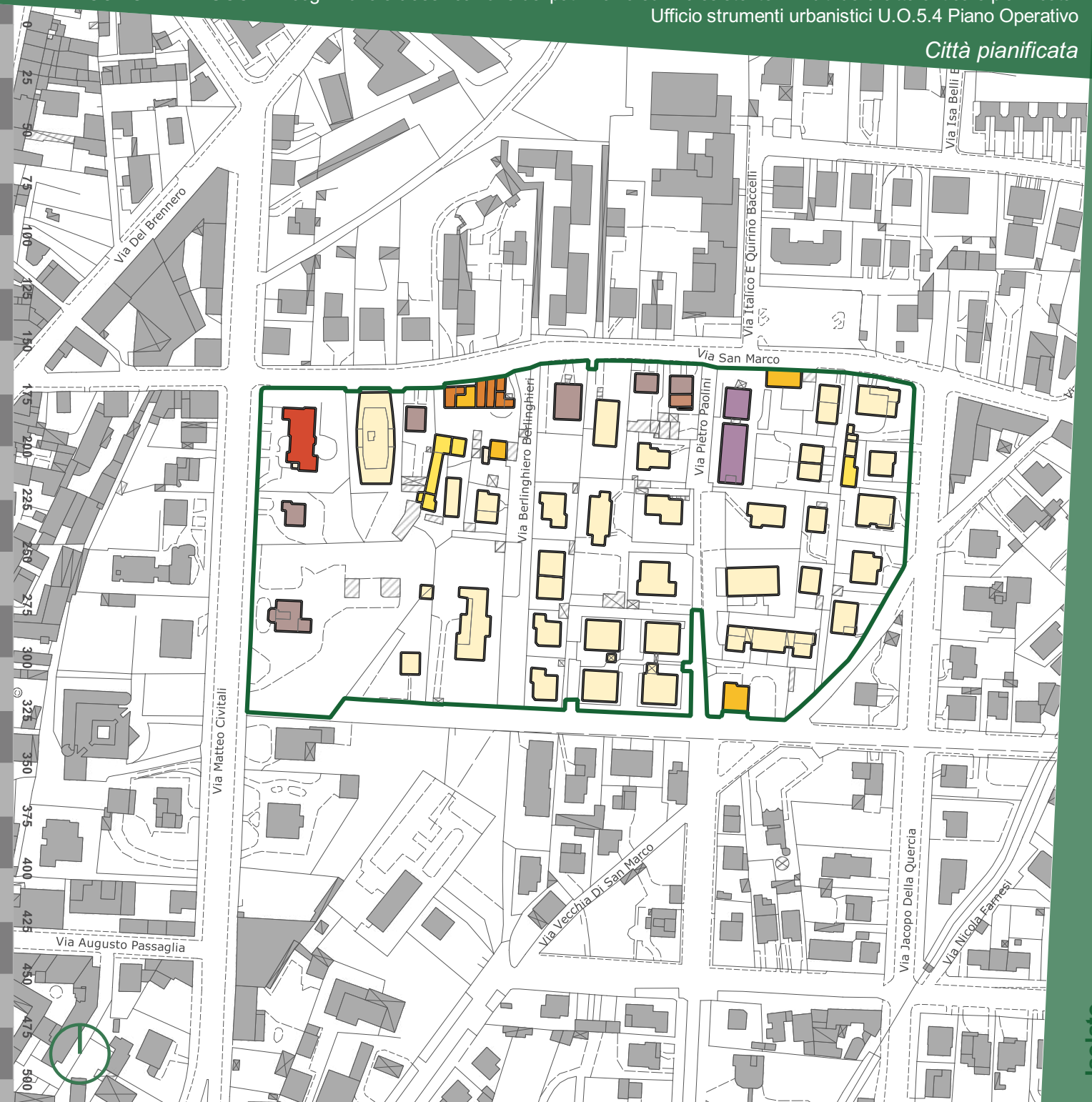
- A carattere specialistico di matrice civile
- A carattere non specialistico (di base)

*Edifici di saturazione*

- A carattere specialistico di matrice civile
- A carattere non specialistico (di base)

*Edifici con caratteri difformi all'edificato tradizionale e/o preesistente*

- A carattere specialistico di matrice civile
- A carattere non specialistico (di base)

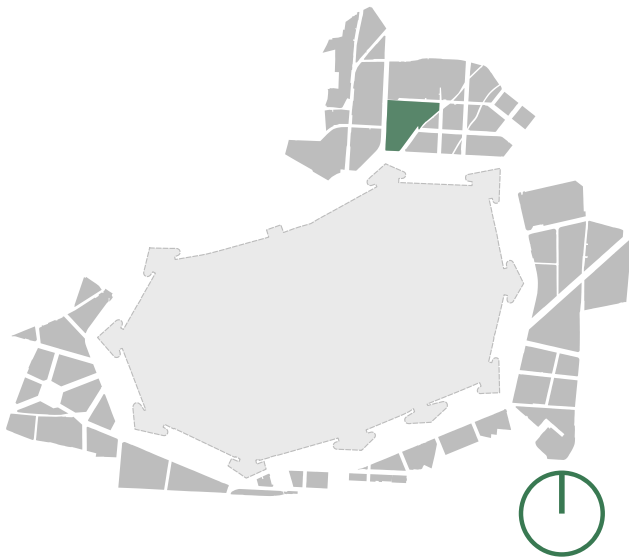




## **SCHEDA n.196 - ISOLATO CP 009**

*Città Pianificata, Via Civitali - V.le Marti*

SCHEDA n.196 - ISOLATO CP 009

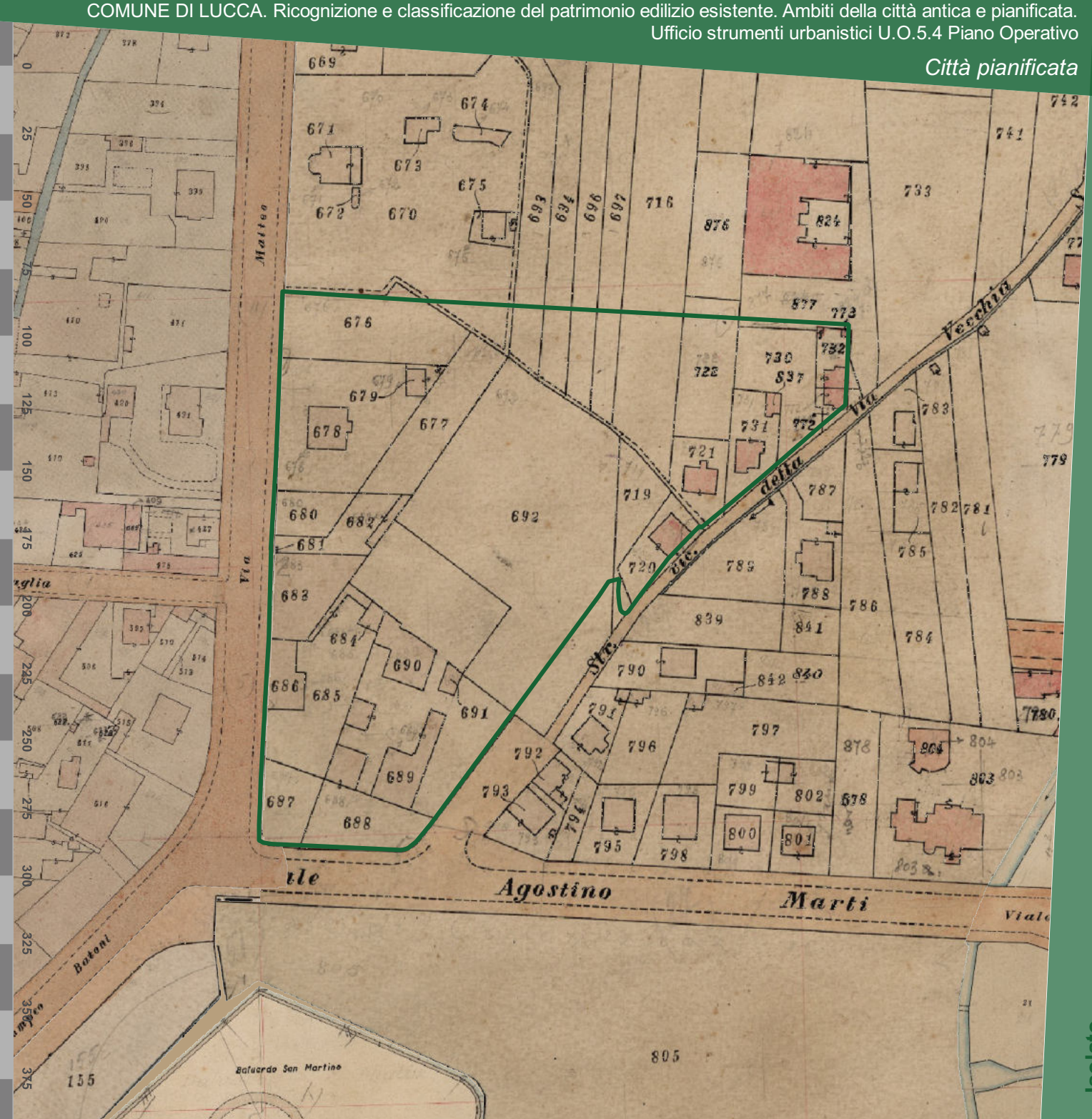
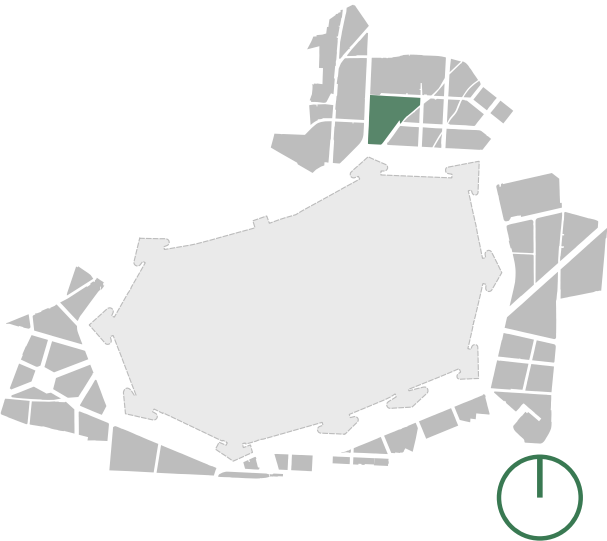








CATASTO DI IMPIANTO



4. ASSETTO STORICO DEGLI INSEDIAMENTI

Isolato CP 009



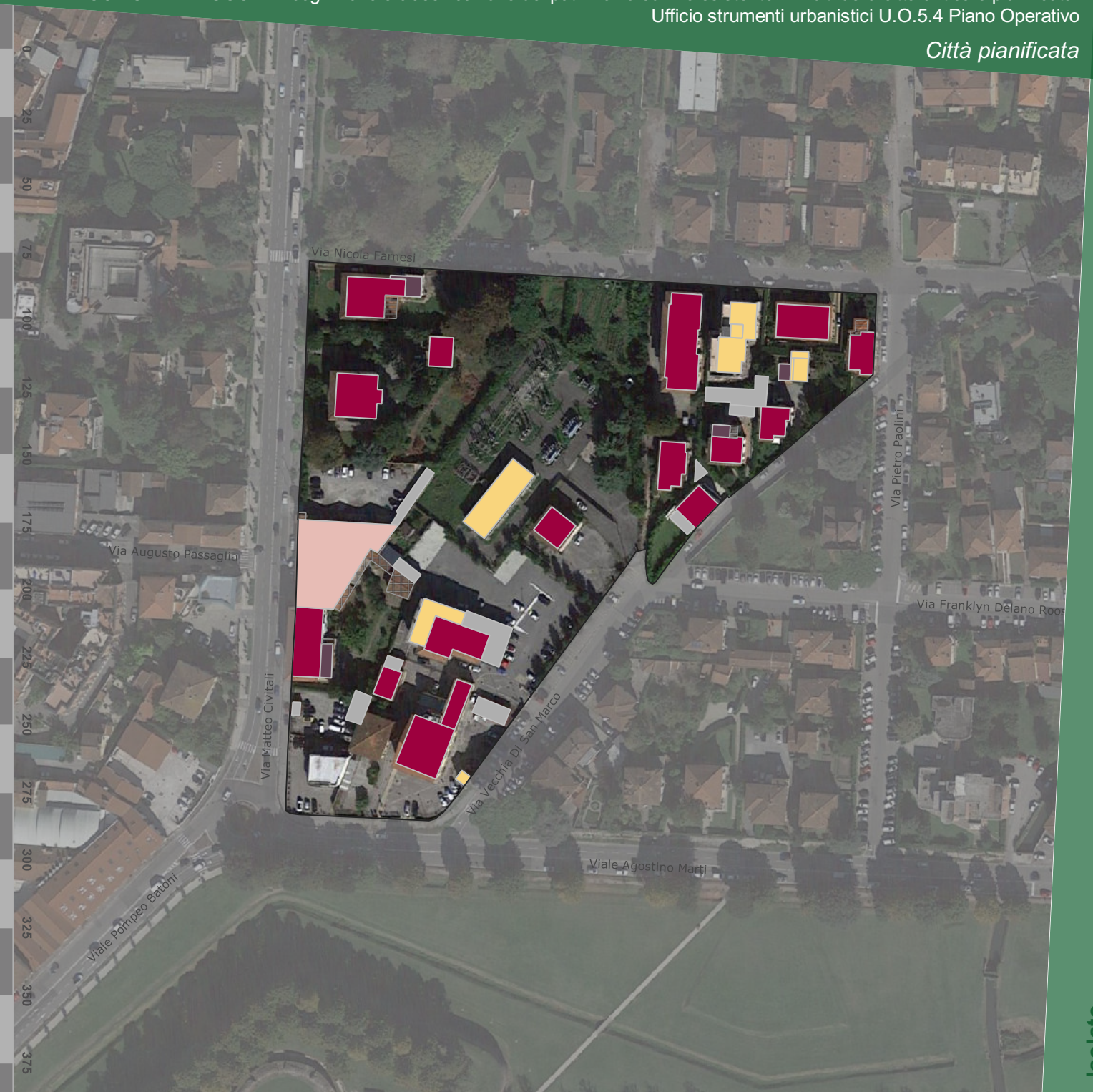
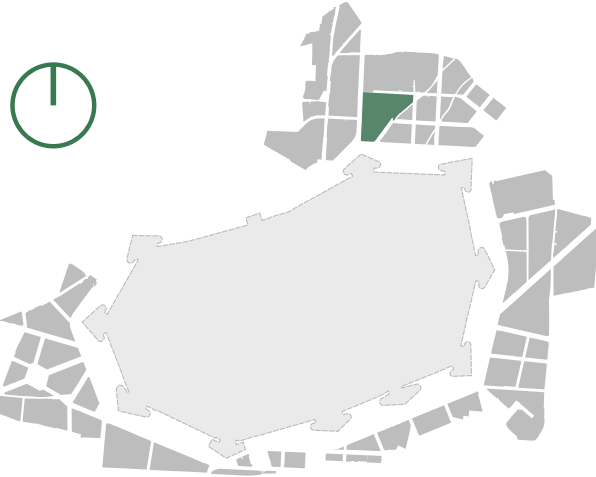






**TIPOLOGIA**

- Coperture omogenee e continue
- Coperture variamente articolate e scomposte
- Coperture piane
- Coperture precarie
- Altane
- Terrazze
- Campanili e torri
- Altre coperture
- Annessi
- Corpi aggiunti
- Coperture fatiscenti
- Elementi distributivi esterni



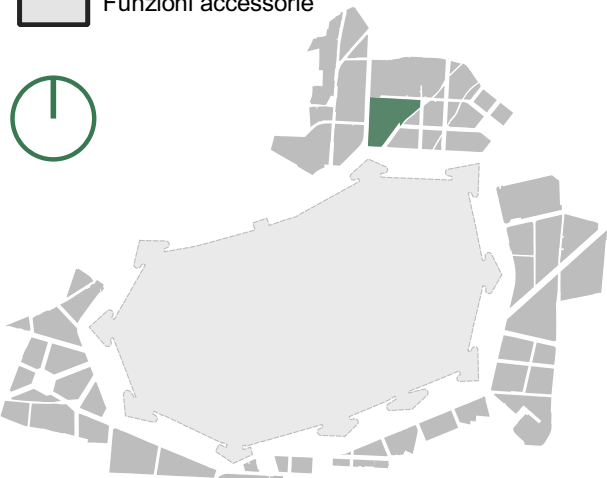
**6. SISTEMA DELLE COPERTURE**

Isolato CP 009



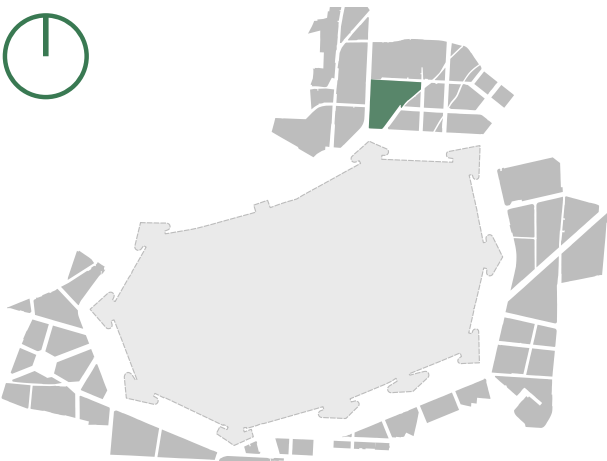
**TIPOLOGIA**

-  Residenziale
-  Artigianale
-  Commerciale
-  Servizi
-  Direzionale
-  Turistico / Ricettivo
-  Produttivo
-  Residenziale / Artigianale
-  Residenziale / Commerciale
-  Residenziale / Servizi
-  Residenziale / Direzionale
-  Altre funzioni
-  Funzioni accessorie



**TIPOLOGIA**

- 01 - Piazze e slarghi
- 02 - Slarghi e cortili a comune
- 03 - Aie e slarghi aperti
- 04 - Aie e cortili chiusi e comunque non a comune
- 05 - Sagrato
- 06 - Pozzi di luce, cavedi e chiostrine
- 07 - Elementi di corredo (monumenti, fontane, etc.)
- 08 - Chiostri
- 10 - Viabilità carrabile privata comprensiva degli spazi di manovra e di transito
- 11 - Altri percorsi e viabilità non carrabile
- 12 - Parcheggi pubblici
- 13 - Verde pubblico
- 14 - Impianti sportivi
- 16 - Giardini ed orti correlati agli insediamenti e non corrispondenti a spazia a comune
- 17 - Spazi verdi aperti e aree agricole
- 18 - Fosso





**TIPOLOGIA**

**EDIFICI DI IMPIANTO STORICO**

*Edifici a carattere specialistico*

- Civile
- Militare
- Religiosa: chiese e campanili
- Religiosa: conventi, monasteri, canoniche, ecc.
- Protoindustriale: opifici
- Protoindustriale: altro

*Edifici con tipologie edilizie non di base*

- Palazzi monumentali
- Palazzi con archi
- Palazzi ad impianto omogeneo
- Palazzi ottenuti per fusione di edifici più antichi
- Ville
- Villini

*Edifici con tipologie edilizie di base*

- Edifici in linea: organizzati in complessi plurifamiliari
- Edifici in linea: organizzati secondo un corpo unico o in schiera su isolati pianificati
- Edifici di base con preminenza dei caratteri "in linea"
- Edifici di base con preminenza dei caratteri "in schiera"
- Edilizia con tipologia incerta ottenuta per trasformazioni di edifici più antichi
- Edilizia di base derivata da ex opifici o manufatti specialistici
- Schiera dell'"anfiteatro"
- Torri civiche e resti di case a torre
- Case fondaco

*Altro edificio*

- Rudere
- Edifici degradanti e decontestualizzati

**EDIFICI DI IMPIANTO RECENTE**

*Edifici con caratteri conformi all'edificato tradizionale e/o preesistente*

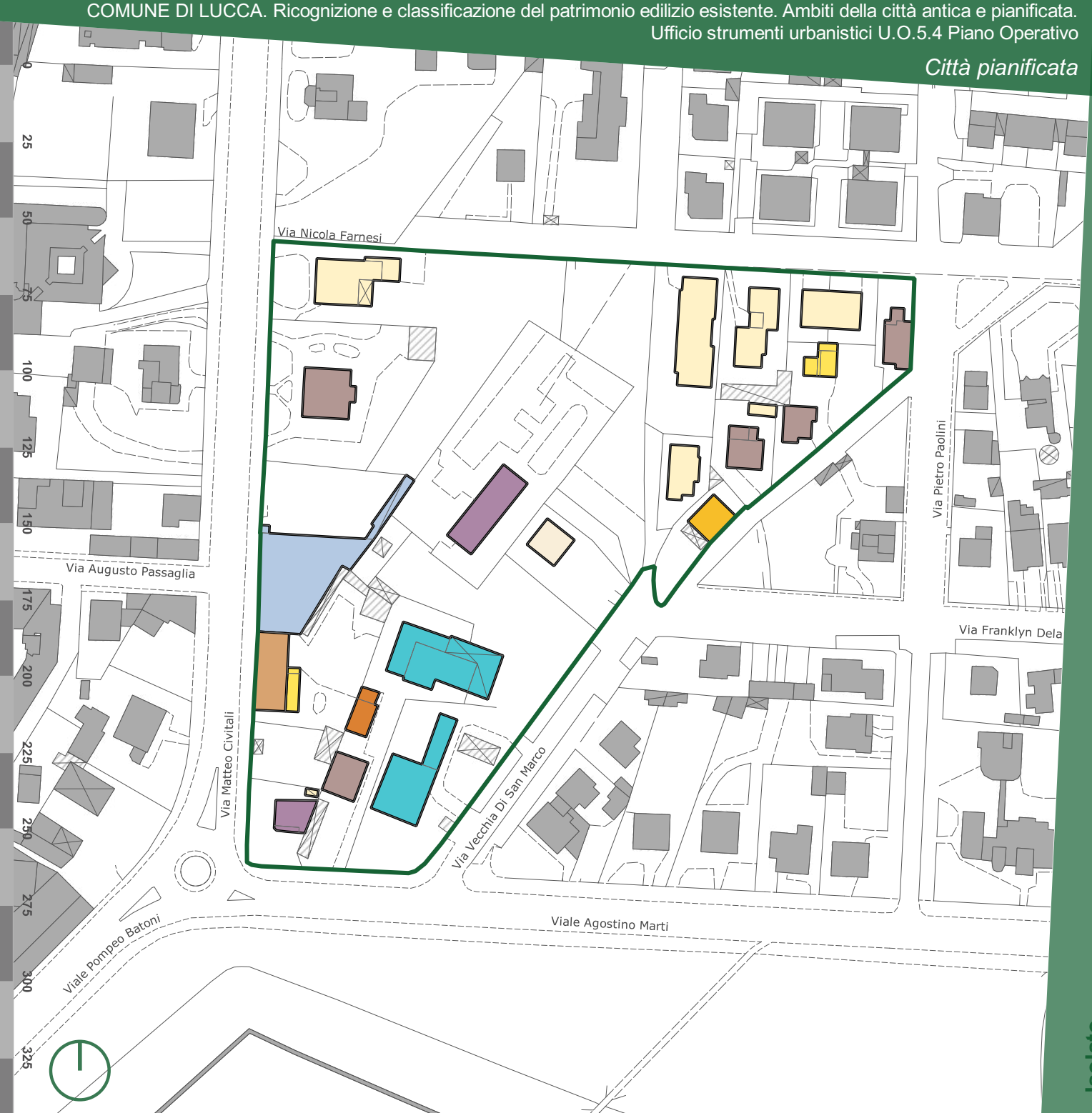
- A carattere specialistico di matrice civile
- A carattere non specialistico (di base)

*Edifici di saturazione*

- A carattere specialistico di matrice civile
- A carattere non specialistico (di base)

*Edifici con caratteri difforni all'edificato tradizionale e/o preesistente*

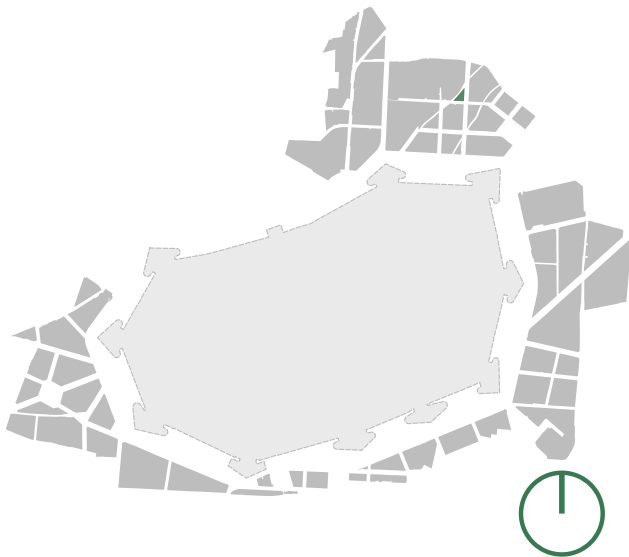
- A carattere specialistico di matrice civile
- A carattere non specialistico (di base)



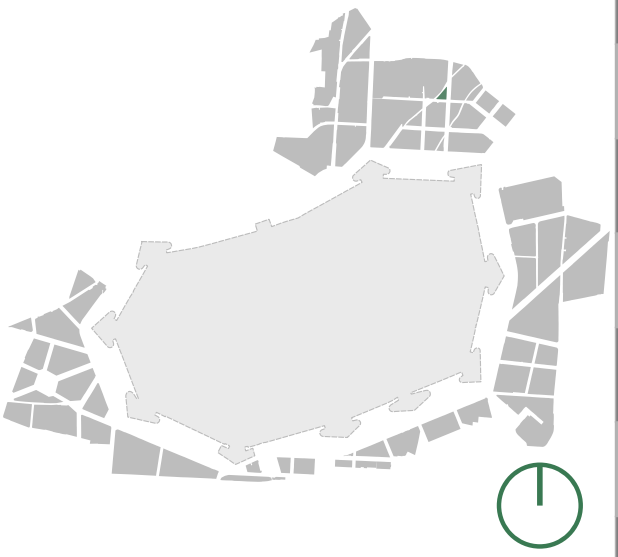
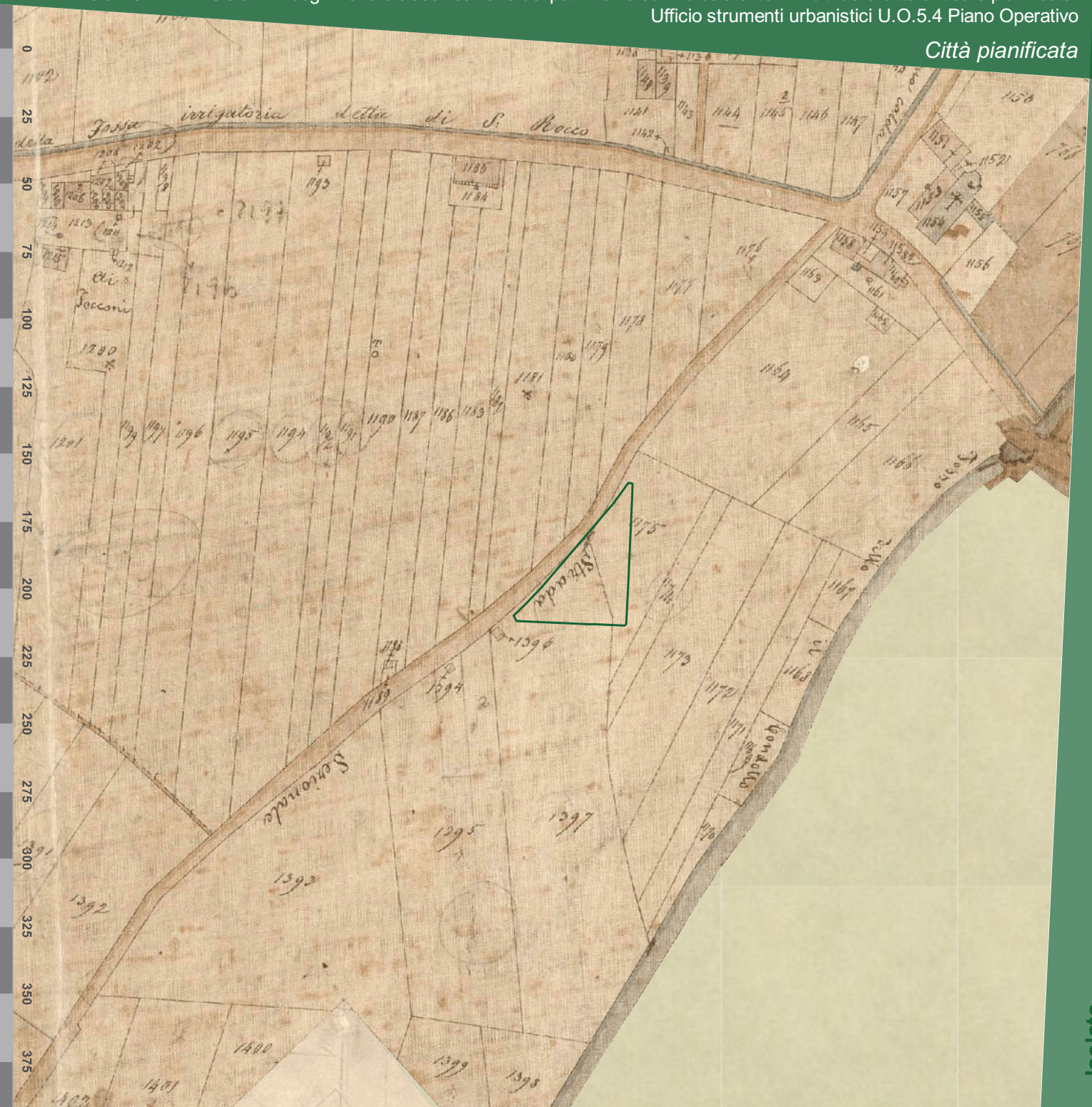
**SCHEDA n.198 - ISOLATO CP 010**  
*Città Pianificata, V. Vecchia - V. J. della  
Quercia*



SCHEDA n.198 - ISOLATO CP 010

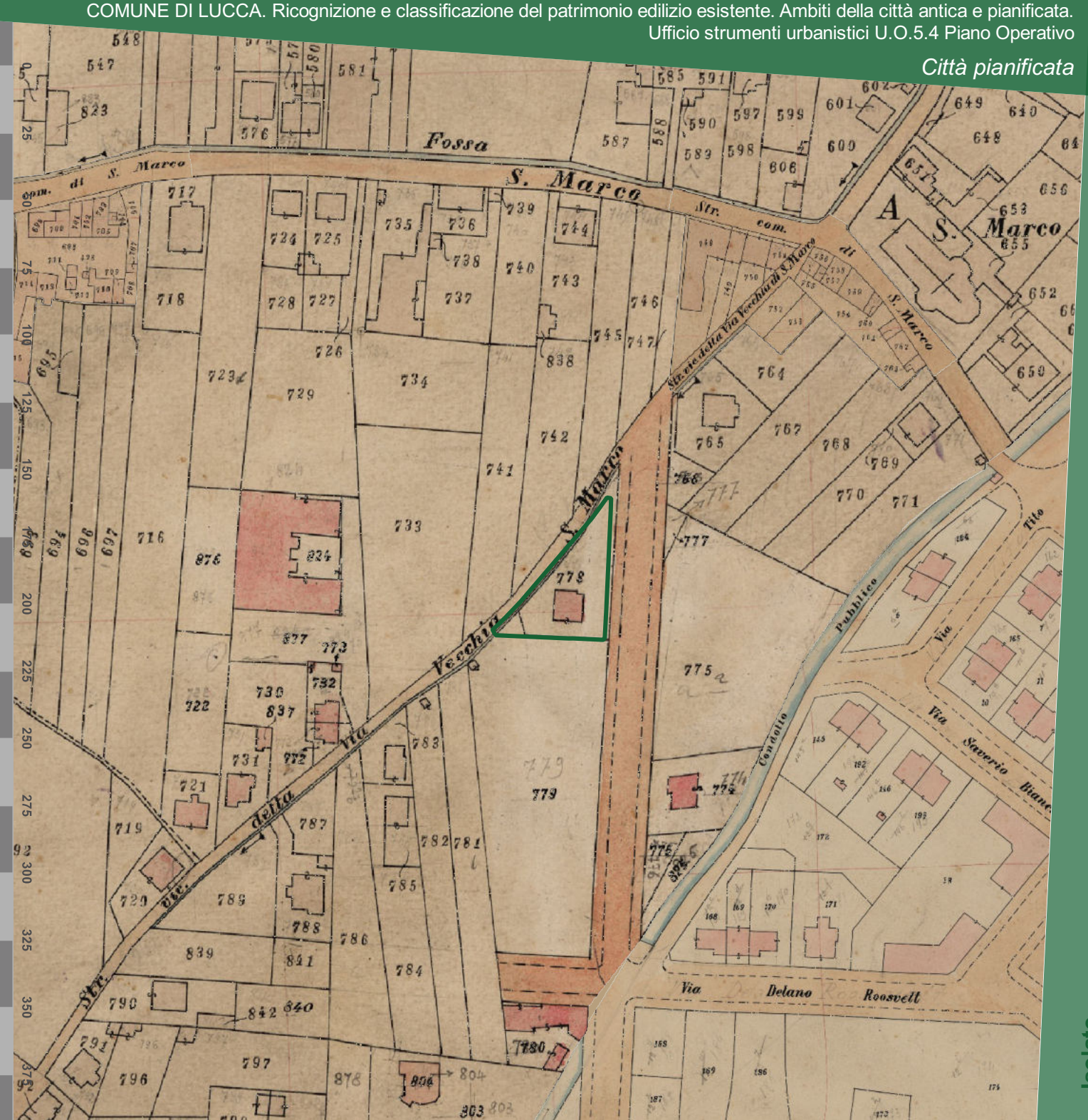
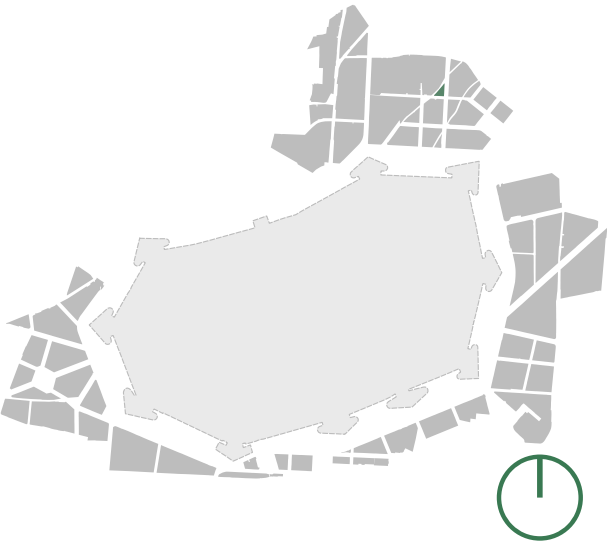


CA.STO.RE





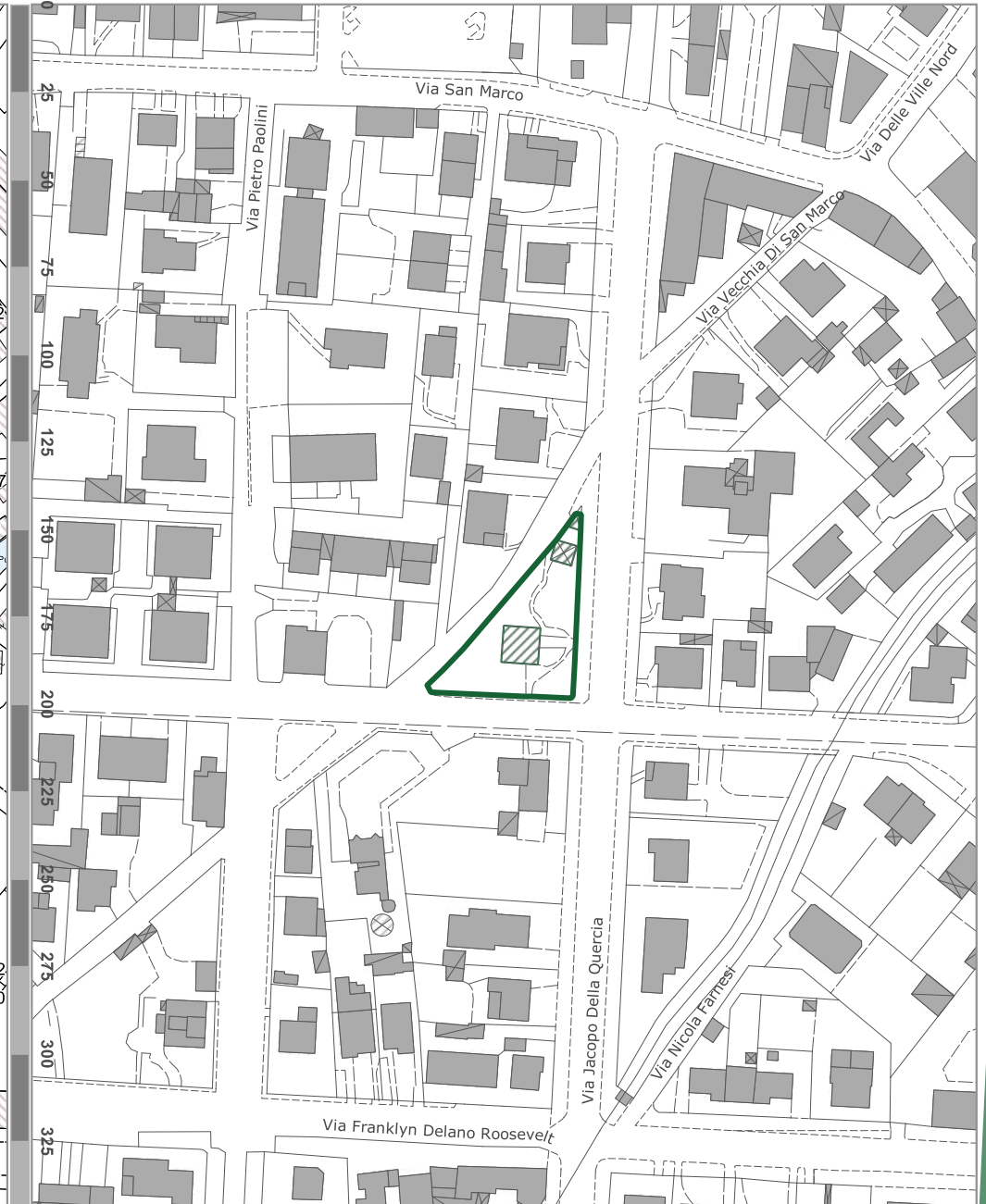
CATASTO DI IMPIANTO





## ESTRATTO CATASTALE




## AGGREGAZIONE DEGLI EDIFICI

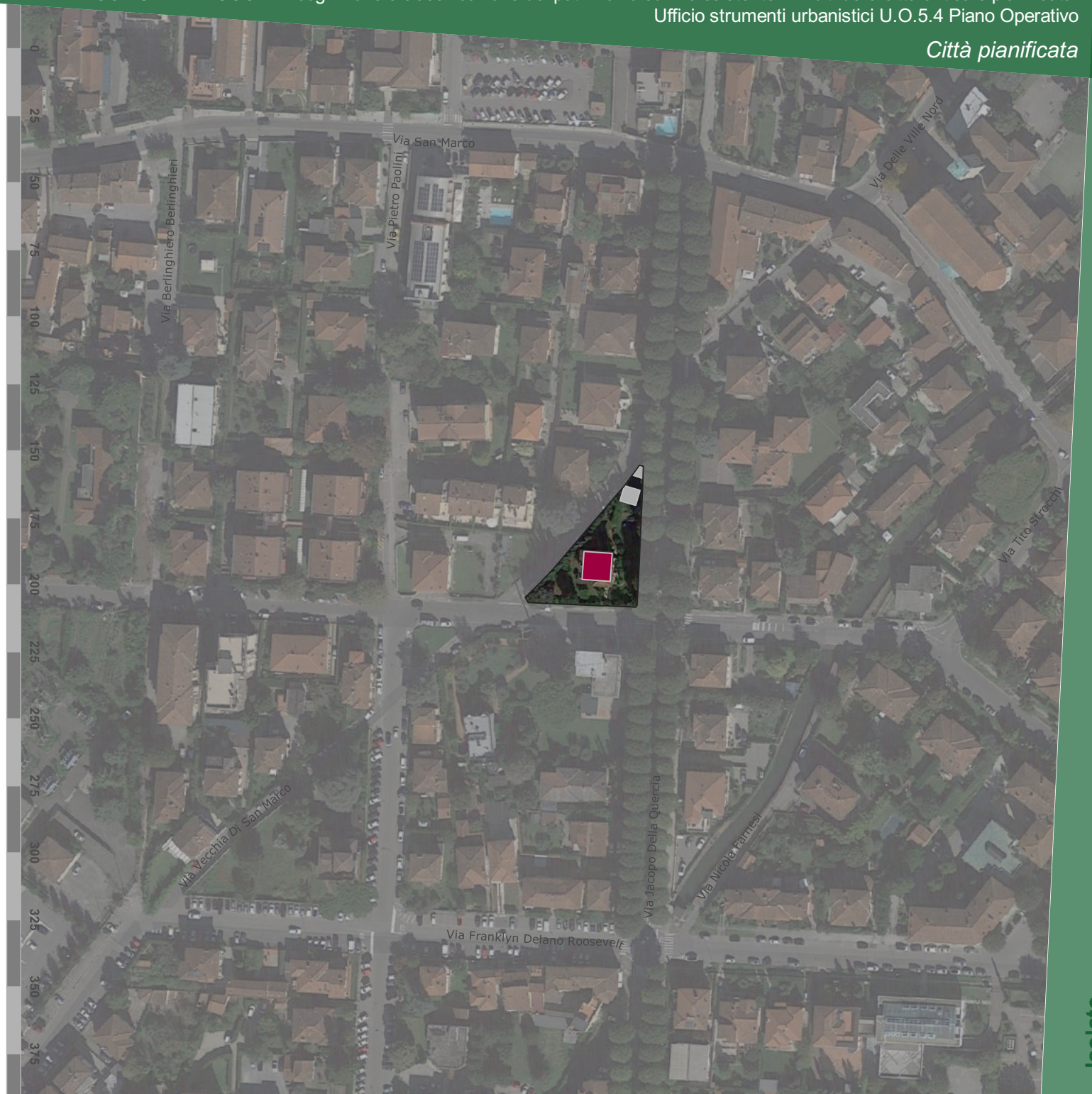
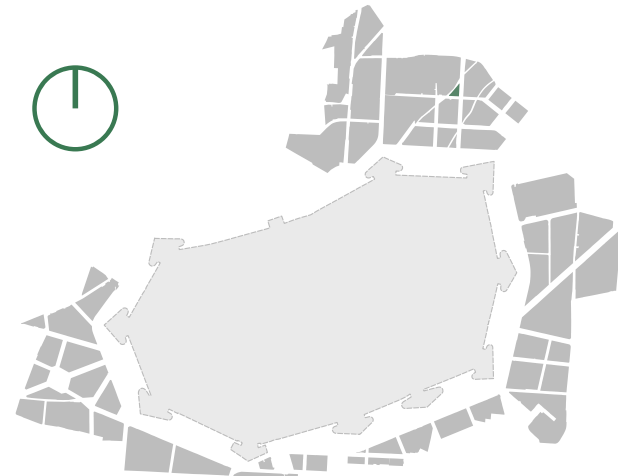






**TIPOLOGIA**

-  Coperture omogenee e continue
-  Coperture variamente articolate e scomposte
-  Coperture piane
-  Coperture precarie
-  Altane
-  Terrazze
-  Campanili e torri
-  Altre coperture
-  Annessi
-  Corpi aggiunti
-  Coperture fatiscenti
-  Elementi distributivi esterni



**6. SISTEMA DELLE COPERTURE**

Isolato CP 010

**TIPOLOGIA**

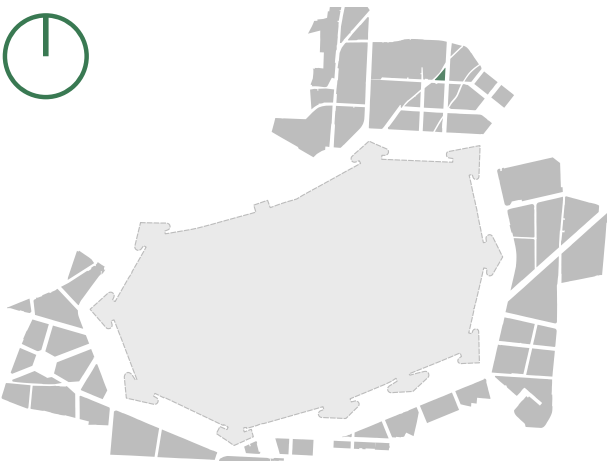
-  Residenziale
-  Artigianale
-  Commerciale
-  Servizi
-  Direzionale
-  Turistico / Ricettivo
-  Produttivo
-  Residenziale / Artigianale
-  Residenziale / Commerciale
-  Residenziale / Servizi
-  Residenziale / Direzionale
-  Altre funzioni
-  Funzioni accessorie





**TIPOLOGIA**

- 01 - Piazze e slarghi
- 02 - Slarghi e cortili a comune
- 03 - Aie e slarghi aperti
- 04 - Aie e cortili chiusi e comunque non a comune
- 05 - Sagrato
- 06 - Pozzi di luce, cavedi e chiostrine
- 07 - Elementi di corredo (monumenti, fontane, etc.)
- 08 - Chiostri
- 10 - Viabilità carrabile privata comprensiva degli spazi di manovra e di transito
- 11 - Altri percorsi e viabilità non carrabile
- 12 - Parcheggi pubblici
- 13 - Verde pubblico
- 14 - Impianti sportivi
- 16 - Giardini ed orti correlati agli insediamenti e non corrispondenti a spazia a comune
- 17 - Spazi verdi aperti e aree agricole
- 18 - Fosso



**TIPOLOGIA**

**EDIFICI DI IMPIANTO STORICO**

*Edifici a carattere specialistico*

- Civile
- Militare
- Religiosa: chiese e campanili
- Religiosa: conventi, monasteri, canoniche, ecc.
- Protoindustriale: opifici
- Protoindustriale: altro

*Edifici con tipologie edilizie non di base*

- Palazzi monumentali
- Palazzi con archi
- Palazzi ad impianto omogeneo
- Palazzi ottenuti per fusione di edifici più antichi
- Ville
- Villini

*Edifici con tipologie edilizie di base*

- Edifici in linea: organizzati in complessi plurifamiliari
- Edifici in linea: organizzati secondo un corpo unico o in schiera su isolati pianificati
- Edifici di base con preminenza dei caratteri "in linea"
- Edifici di base con preminenza dei caratteri "in schiera"
- Edilizia con tipologia incerta ottenuta per trasformazioni di edifici più antichi
- Edilizia di base derivata da ex opifici o manufatti specialistici
- Schiera dell'"anfiteatro"
- Torri civiche e resti di case a torre
- Case fondaco

*Altro edificio*

- Rudere
- Edifici degradanti e decontestualizzati

**EDIFICI DI IMPIANTO RECENTE**

*Edifici con caratteri conformi all'edificato tradizionale e/o preesistente*

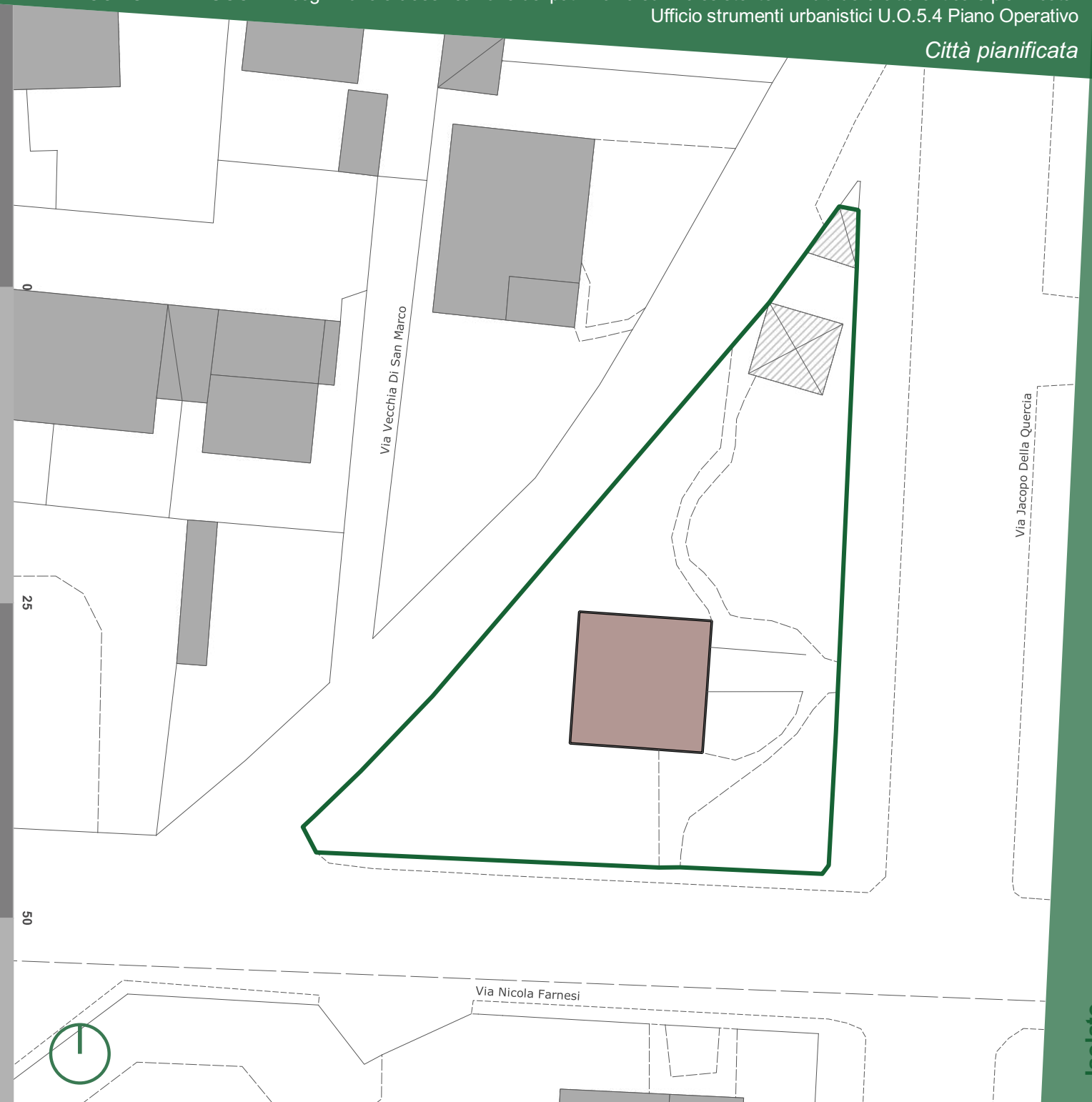
- A carattere specialistico di matrice civile
- A carattere non specialistico (di base)

*Edifici di saturazione*

- A carattere specialistico di matrice civile
- A carattere non specialistico (di base)

*Edifici con caratteri difformi all'edificato tradizionale e/o preesistente*

- A carattere specialistico di matrice civile
- A carattere non specialistico (di base)

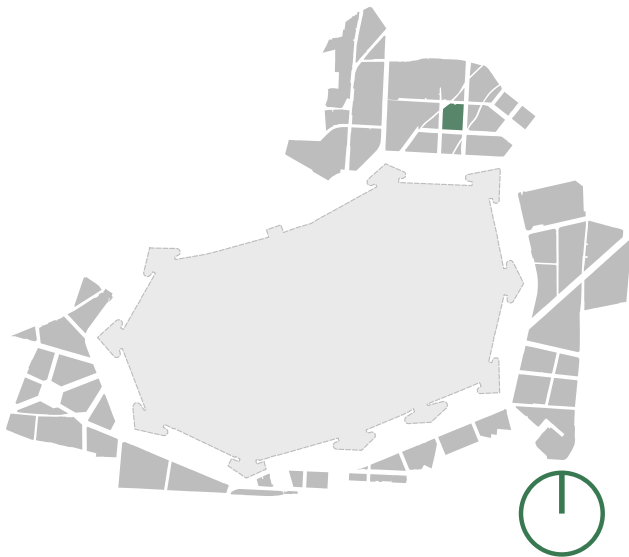




## **SCHEDA n.199 - ISOLATO CP 011**

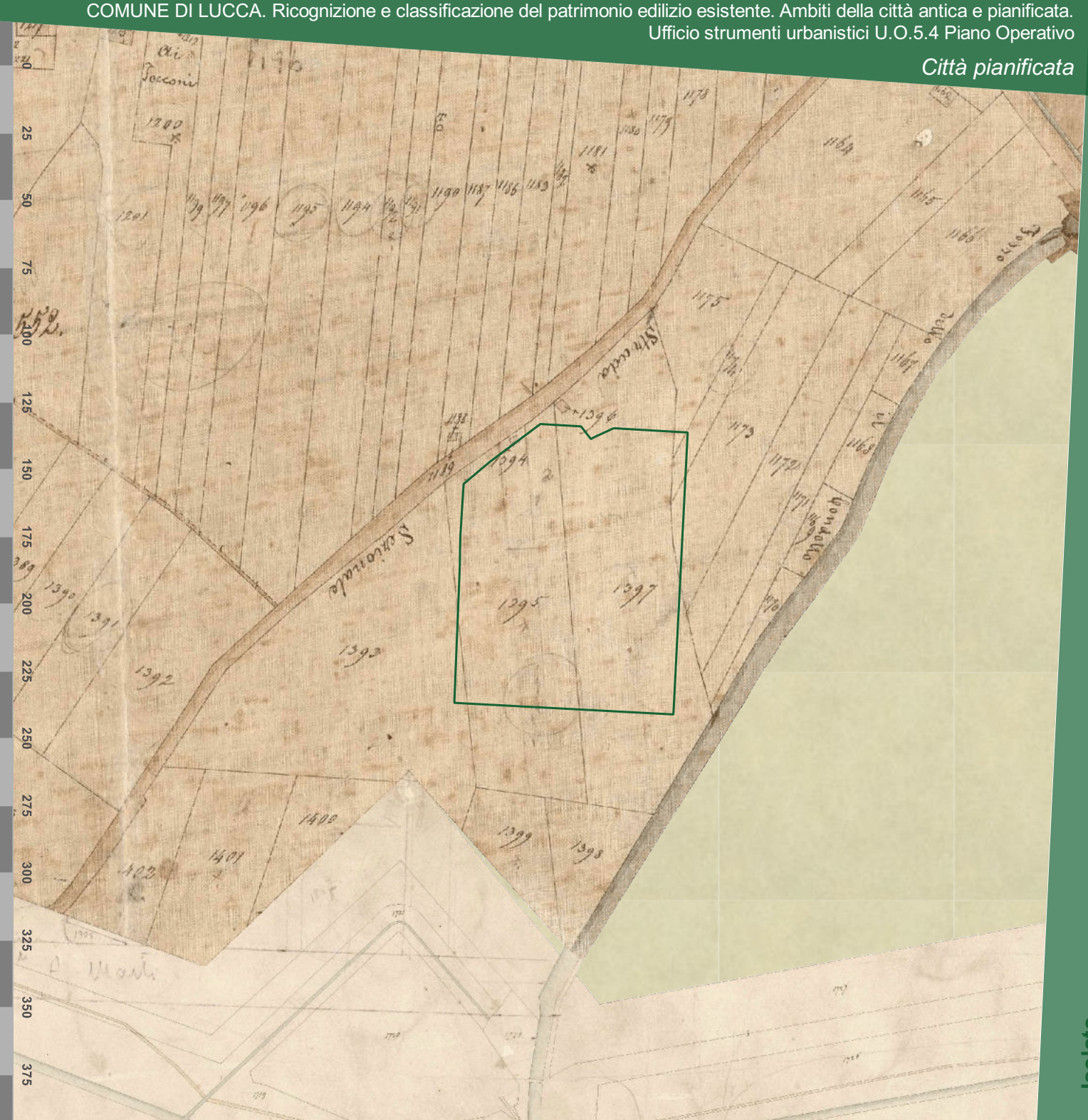
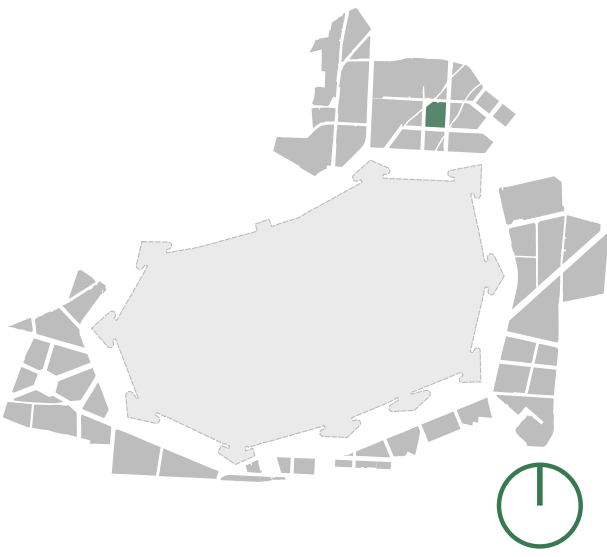
*Città Pianificata, Via Vecchia - V. Farnesi*

SCHEDA n.199 - ISOLATO CP 011





CA.STO.RE

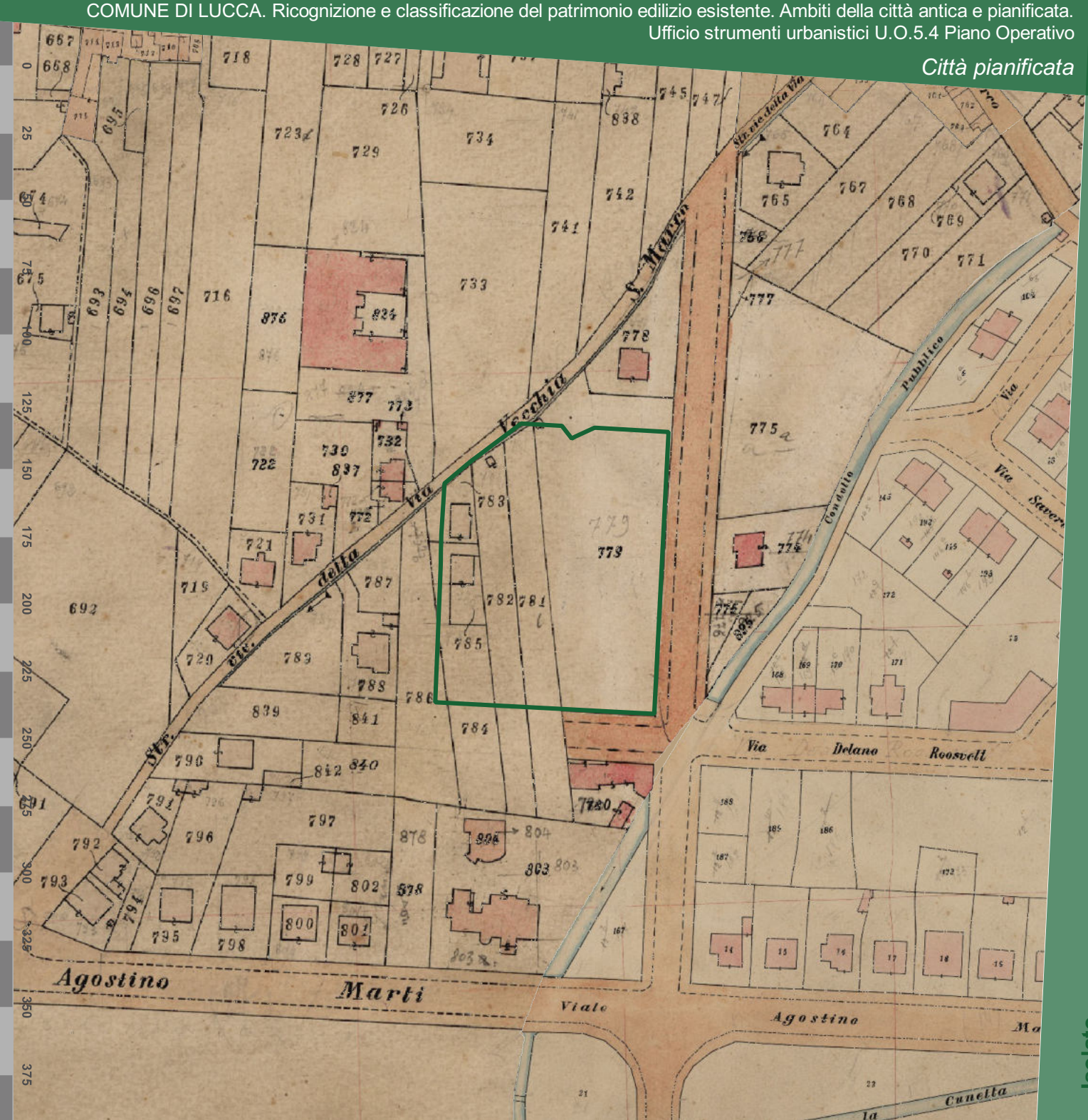
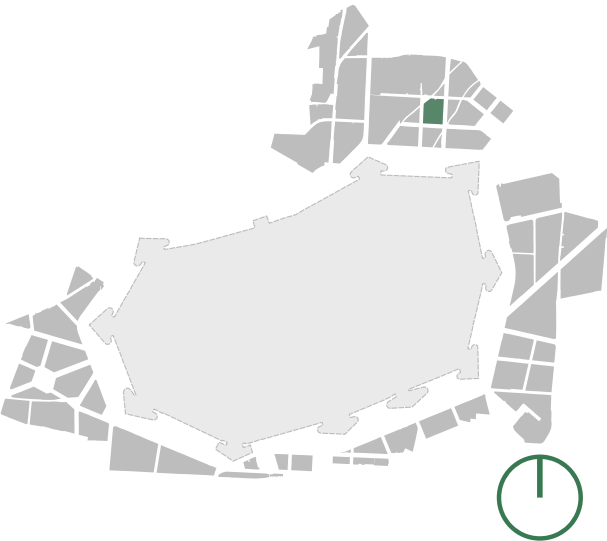


4. ASSETTO STORICO DEGLI INSEDIAMENTI

Isolato CP 011



## CATASTO DI IMPIANTO





## ESTRATTO CATASTALE

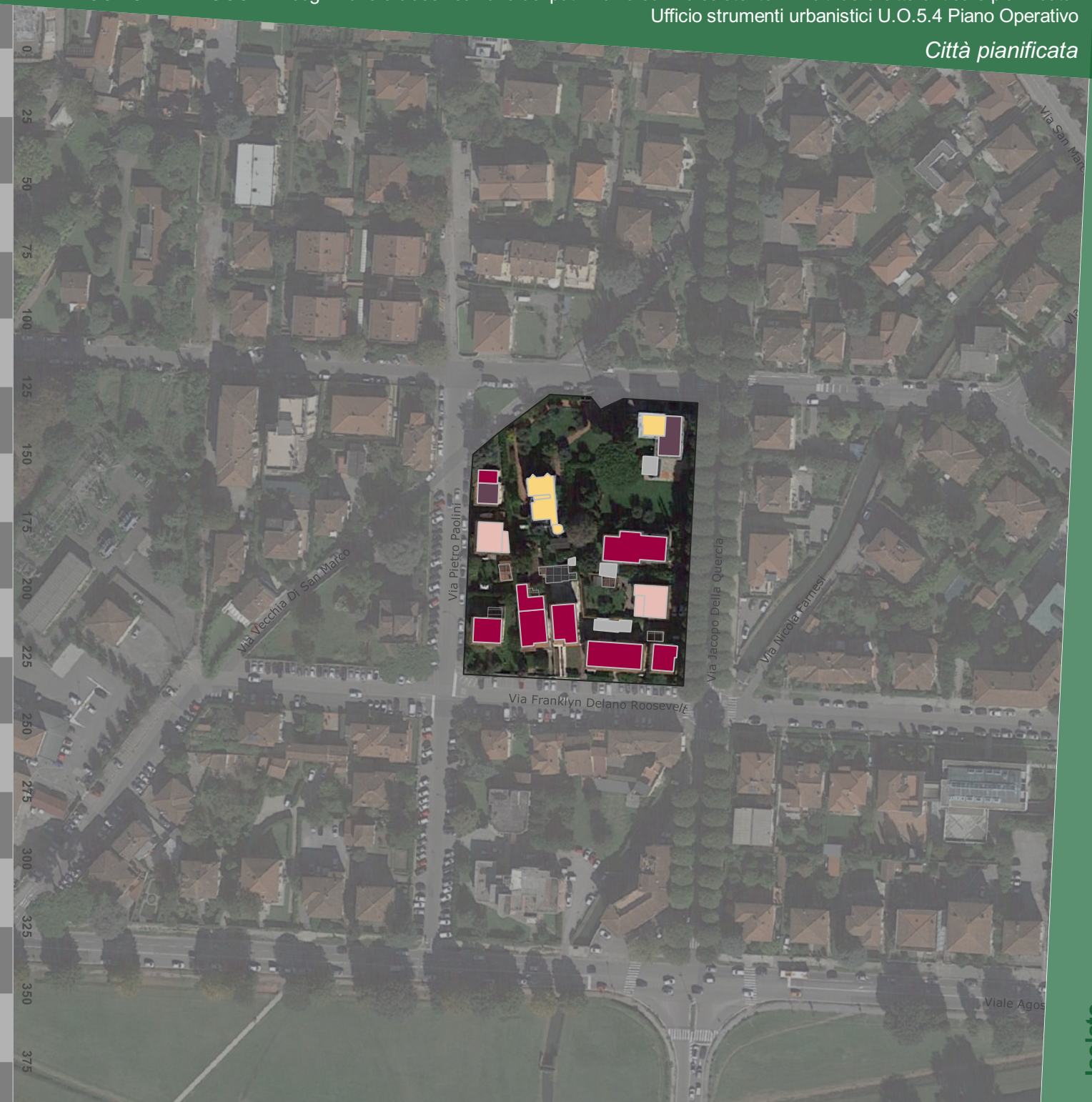
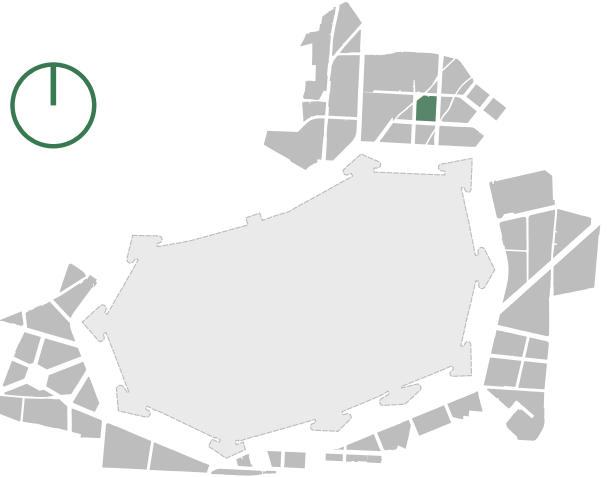
## AGGREGAZIONE DEGLI EDIFICI





**TIPOLOGIA**

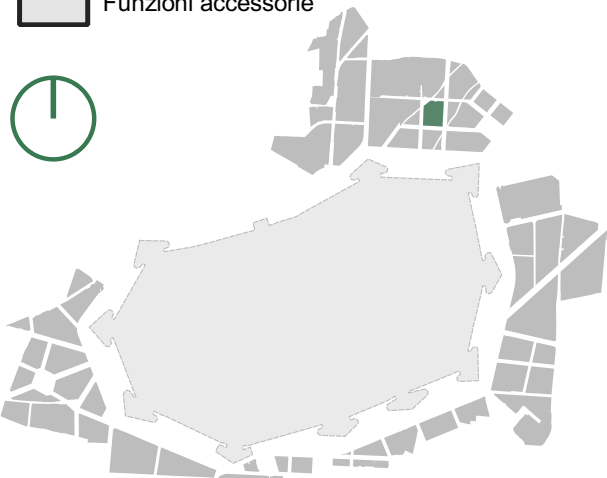
-  Coperture omogenee e continue
-  Coperture variamente articolate e scomposte
-  Coperture piane
-  Coperture precarie
-  Altane
-  Terrazze
-  Campanili e torri
-  Altre coperture
-  Annessi
-  Corpi aggiunti
-  Coperture fatiscenti
-  Elementi distributivi esterni





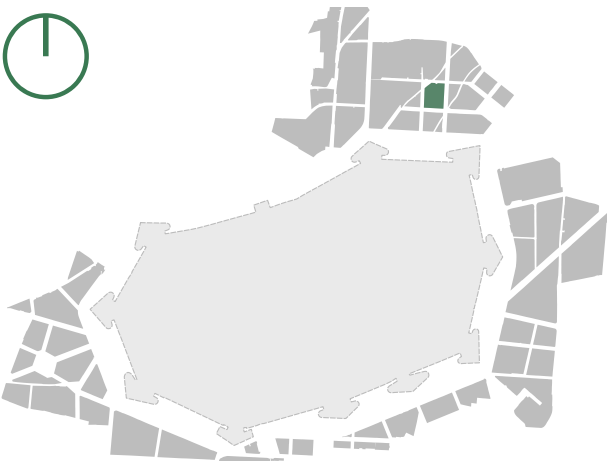
**TIPOLOGIA**

-  Residenziale
-  Artigianale
-  Commerciale
-  Servizi
-  Direzionale
-  Turistico / Ricettivo
-  Produttivo
-  Residenziale / Artigianale
-  Residenziale / Commerciale
-  Residenziale / Servizi
-  Residenziale / Direzionale
-  Altre funzioni
-  Funzioni accessorie



**TIPOLOGIA**

- 01 - Piazze e slarghi
- 02 - Slarghi e cortili a comune
- 03 - Aie e slarghi aperti
- 04 - Aie e cortili chiusi e comunque non a comune
- 05 - Sagrato
- 06 - Pozzi di luce, cavedi e chiostrine
- 07 - Elementi di corredo (monumenti, fontane, etc.)
- 08 - Chiostri
- 10 - Viabilità carrabile privata comprensiva degli spazi di manovra e di transito
- 11 - Altri percorsi e viabilità non carrabile
- 12 - Parcheggi pubblici
- 13 - Verde pubblico
- 14 - Impianti sportivi
- 16 - Giardini ed orti correlati agli insediamenti e non corrispondenti a spazia a comune
- 17 - Spazi verdi aperti e aree agricole
- 18 - Fosso





**TIPOLOGIA**

**EDIFICI DI IMPIANTO STORICO**

*Edifici a carattere specialistico*

- Civile
- Militare
- Religiosa: chiese e campanili
- Religiosa: conventi, monasteri, canoniche, ecc.
- Protoindustriale: opifici
- Protoindustriale: altro

*Edifici con tipologie edilizie non di base*

- Palazzi monumentali
- Palazzi con archi
- Palazzi ad impianto omogeneo
- Palazzi ottenuti per fusione di edifici più antichi
- Ville
- Villini

*Edifici con tipologie edilizie di base*

- Edifici in linea: organizzati in complessi plurifamiliari
- Edifici in linea: organizzati secondo un corpo unico o in schiera su isolati pianificati
- Edifici di base con preminenza dei caratteri "in linea"
- Edifici di base con preminenza dei caratteri "in schiera"
- Edilizia con tipologia incerta ottenuta per trasformazioni di edifici più antichi
- Edilizia di base derivata da ex opifici o manufatti specialistici
- Schiera dell'"anfiteatro"
- Torri civiche e resti di case a torre
- Case fondaco

*Altro edificio*

- Rudere
- Edifici degradanti e decontestualizzati

**EDIFICI DI IMPIANTO RECENTE**

*Edifici con caratteri conformi all'edificato tradizionale e/o preesistente*

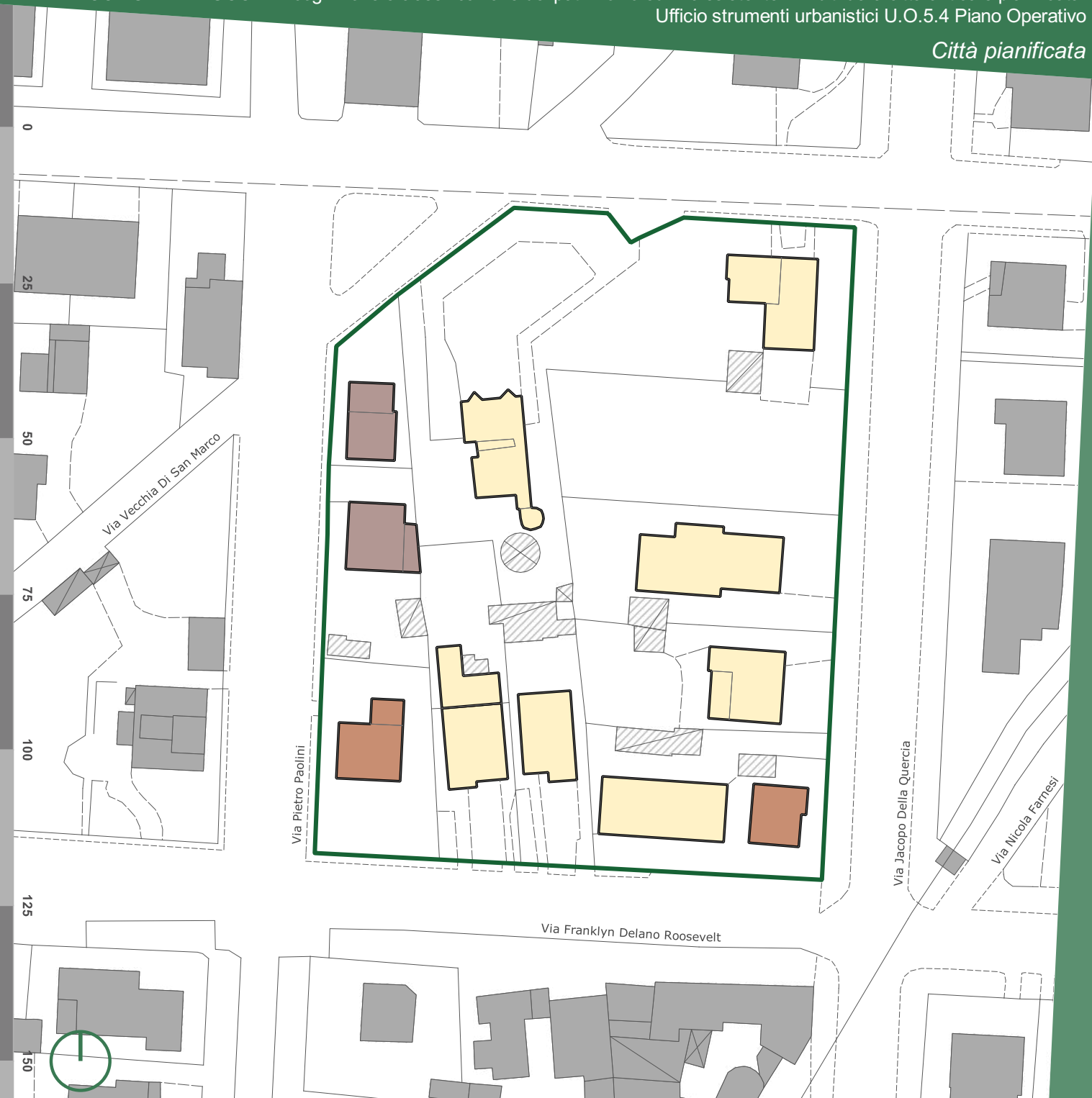
- A carattere specialistico di matrice civile
- A carattere non specialistico (di base)

*Edifici di saturazione*

- A carattere specialistico di matrice civile
- A carattere non specialistico (di base)

*Edifici con caratteri difforni all'edificato tradizionale e/o preesistente*

- A carattere specialistico di matrice civile
- A carattere non specialistico (di base)

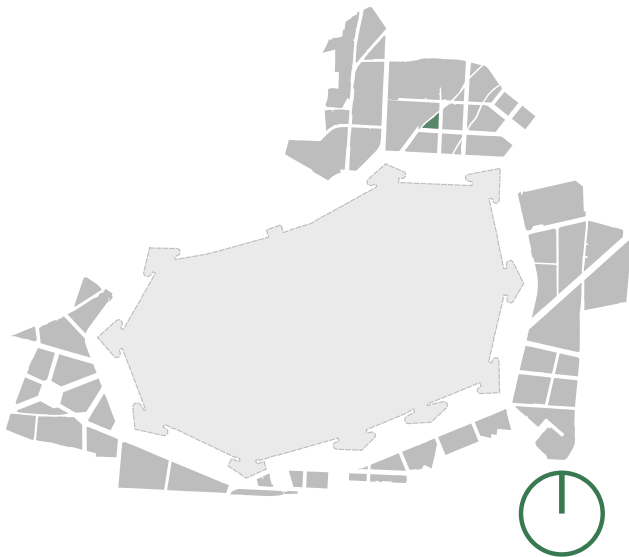


## **SCHEDA n.197 - ISOLATO CP 012**

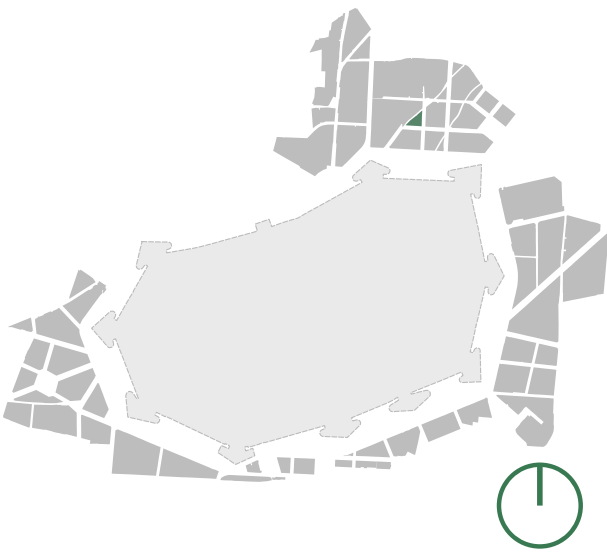
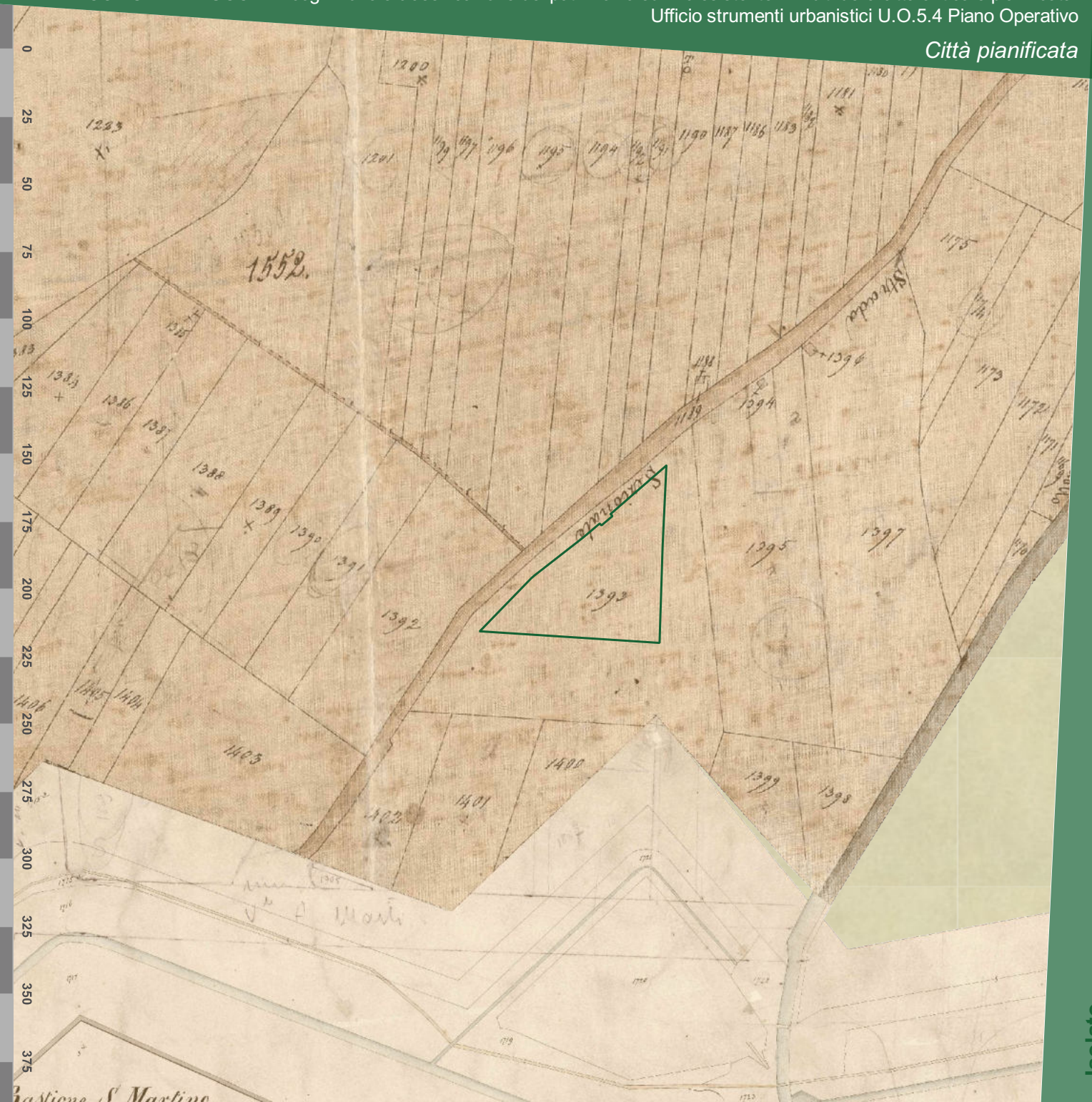
*Città Pianificata, Via Roosevelt - Via Vecchia*



SCHEDA n.197 - ISOLATO CP 012



CA.STO.RE

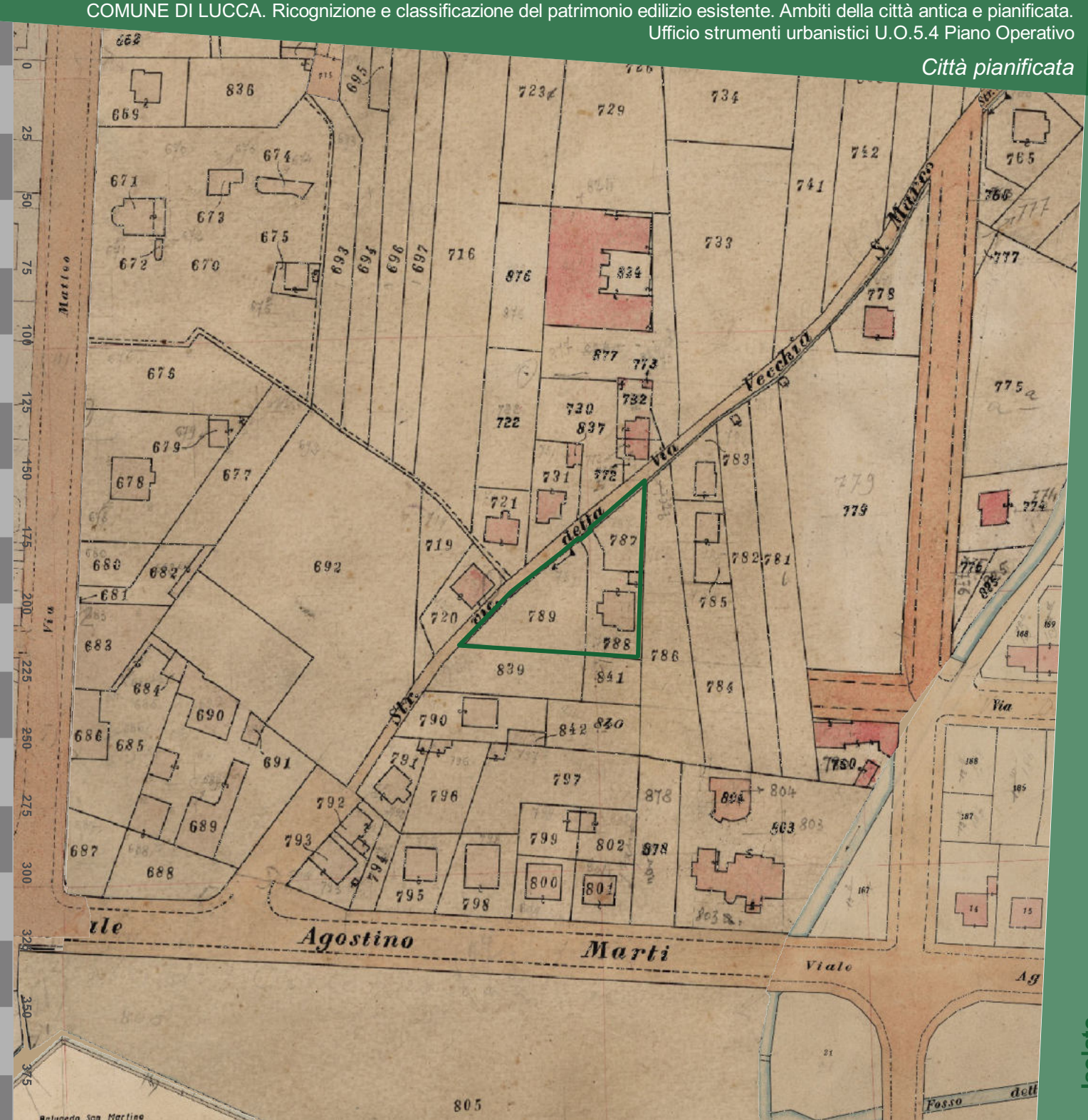
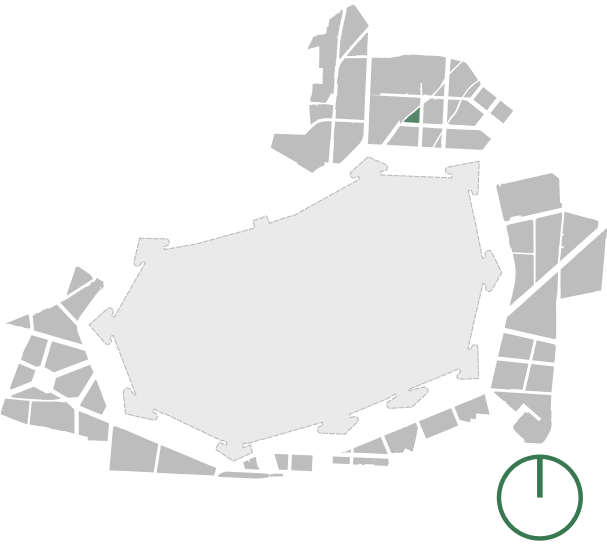


4. ASSETTO STORICO DEGLI INSEDIAMENTI

Isolato CP 012



CATASTO DI IMPIANTO



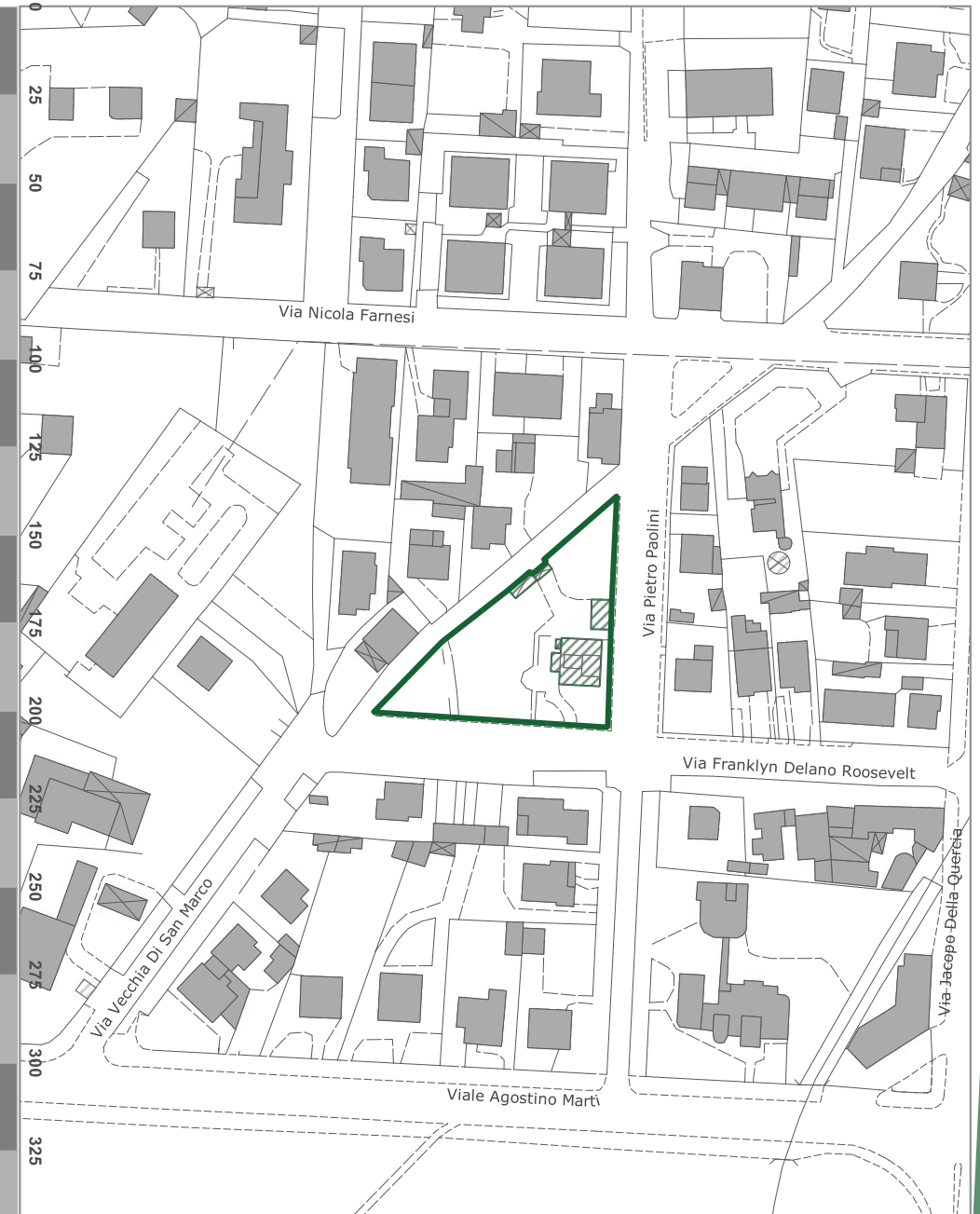
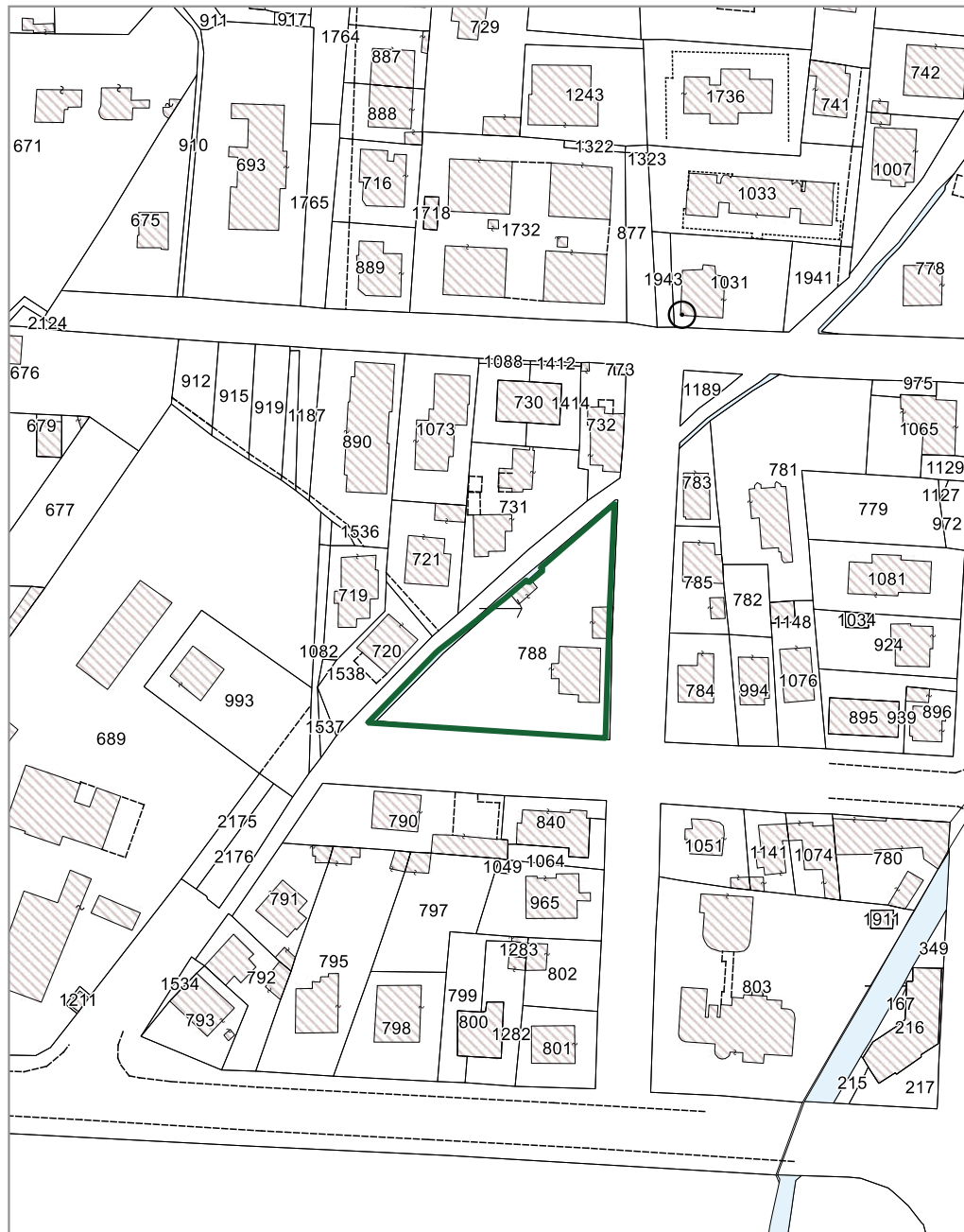
4. ASSETTO STORICO DEGLI INSEDIAMENTI

Isolato CP 012



## ESTRATTO CATASTALE

## AGGREGAZIONE DEGLI EDIFICI

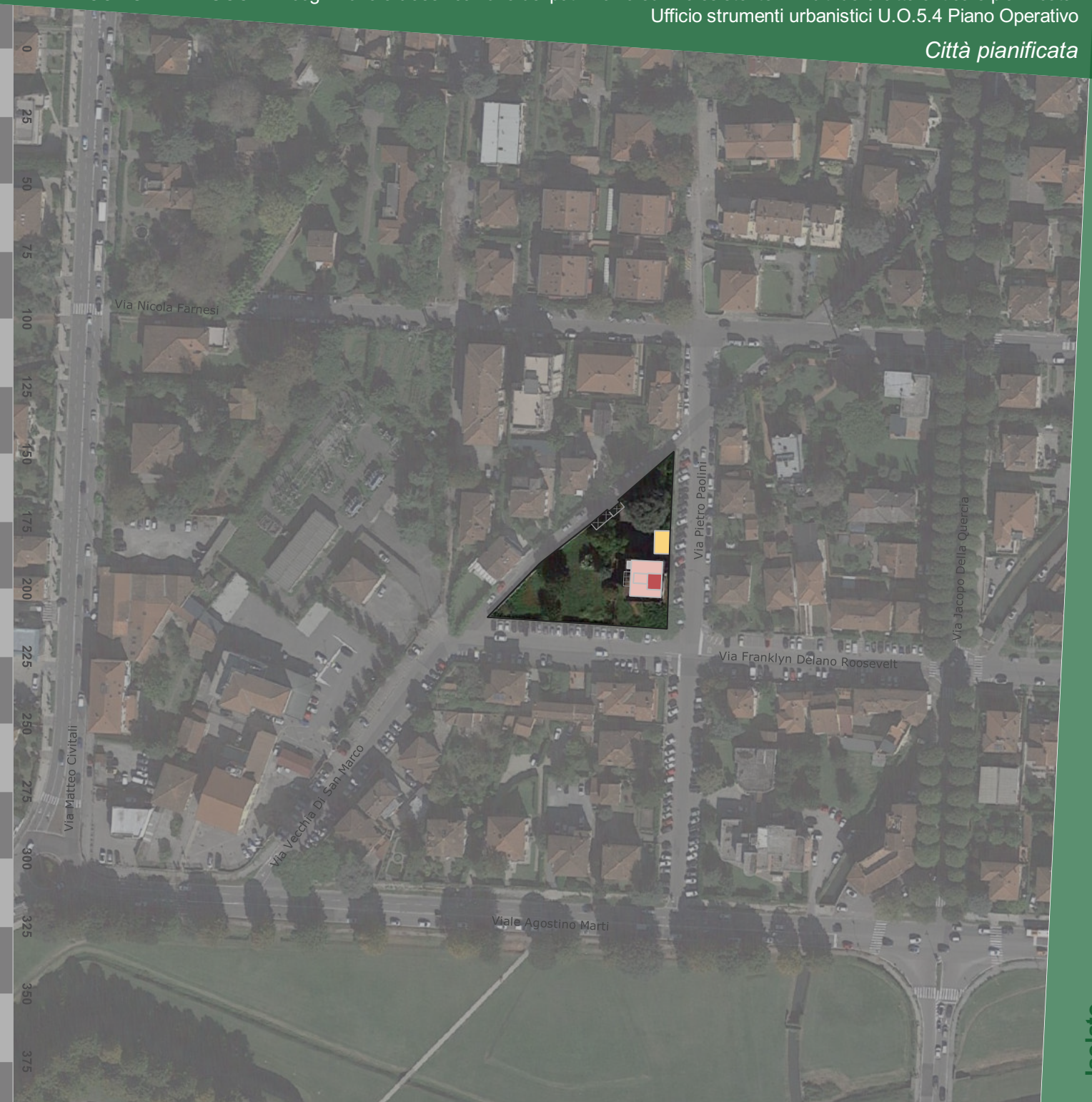
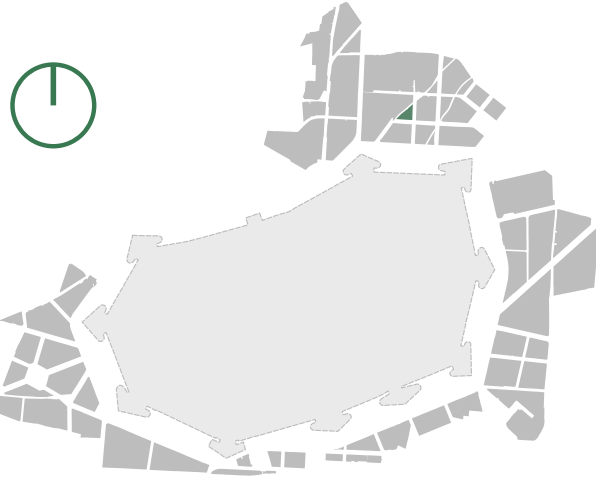






**TIPOLOGIA**

-  Coperture omogenee e continue
-  Coperture variamente articolate e scomposte
-  Coperture piane
-  Coperture precarie
-  Altane
-  Terrazze
-  Campanili e torri
-  Altre coperture
-  Annessi
-  Corpi aggiunti
-  Coperture fatiscenti
-  Elementi distributivi esterni

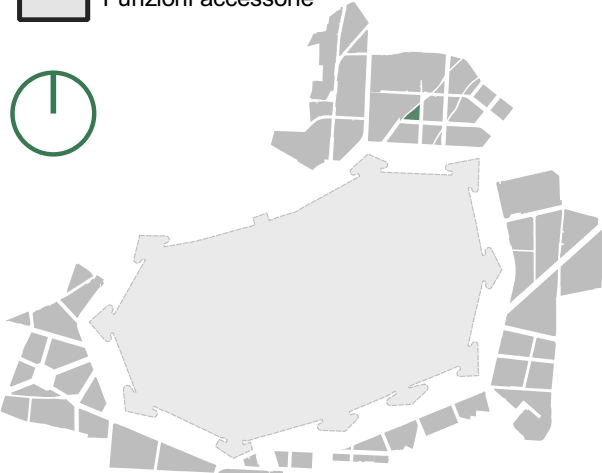


**6. SISTEMA DELLE COPERTURE**

Isolato CP 012

**TIPOLOGIA**

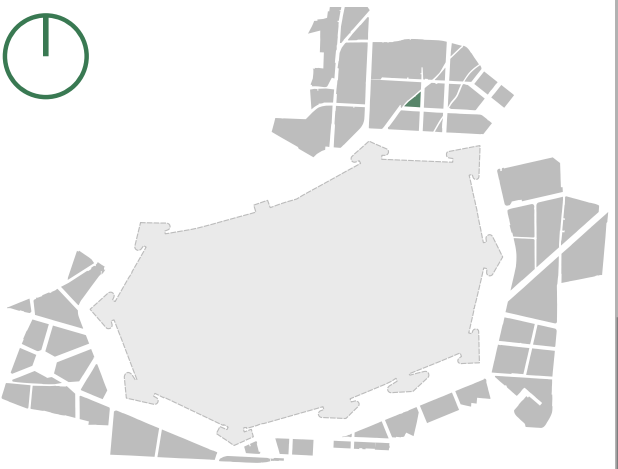
-  Residenziale
-  Artigianale
-  Commerciale
-  Servizi
-  Direzionale
-  Turistico / Ricettivo
-  Produttivo
-  Residenziale / Artigianale
-  Residenziale / Commerciale
-  Residenziale / Servizi
-  Residenziale / Direzionale
-  Altre funzioni
-  Funzioni accessorie





**TIPOLOGIA**

-  01 - Piazze e slarghi
-  02 - Slarghi e cortili a comune
-  03 - Aie e slarghi aperti
-  04 - Aie e cortili chiusi e comunque non a comune
-  05 - Sagrato
-  06 - Pozzi di luce, cavedi e chiostrine
-  07 - Elementi di corredo (monumenti, fontane, etc.)
-  08 - Chiostri
-  10 - Viabilità carrabile privata comprensiva degli spazi di manovra e di transito
-  11 - Altri percorsi e viabilità non carrabile
-  12 - Parcheggi pubblici
-  13 - Verde pubblico
-  14 - Impianti sportivi
-  16 - Giardini ed orti correlati agli insediamenti e non corrispondenti a spazia a comune
-  17 - Spazi verdi aperti e aree agricole
-  18 - Fosso



**TIPOLOGIA**

**EDIFICI DI IMPIANTO STORICO**

*Edifici a carattere specialistico*

- Civile
- Militare
- Religiosa: chiese e campanili
- Religiosa: conventi, monasteri, canoniche, ecc.
- Protoindustriale: opifici
- Protoindustriale: altro

*Edifici con tipologie edilizie non di base*

- Palazzi monumentali
- Palazzi con archi
- Palazzi ad impianto omogeneo
- Palazzi ottenuti per fusione di edifici più antichi
- Ville
- Villini

*Edifici con tipologie edilizie di base*

- Edifici in linea: organizzati in complessi plurifamiliari
- Edifici in linea: organizzati secondo un corpo unico o in schiera su isolati pianificati
- Edifici di base con preminenza dei caratteri "in linea"
- Edifici di base con preminenza dei caratteri "in schiera"
- Edilizia con tipologia incerta ottenuta per trasformazioni di edifici più antichi
- Edilizia di base derivata da ex opifici o manufatti specialistici
- Schiera dell'"anfiteatro"
- Torri civiche e resti di case a torre
- Case fondaco

*Altro edificio*

- Rudere
- Edifici degradanti e decontestualizzati

**EDIFICI DI IMPIANTO RECENTE**

*Edifici con caratteri conformi all'edificato tradizionale e/o preesistente*

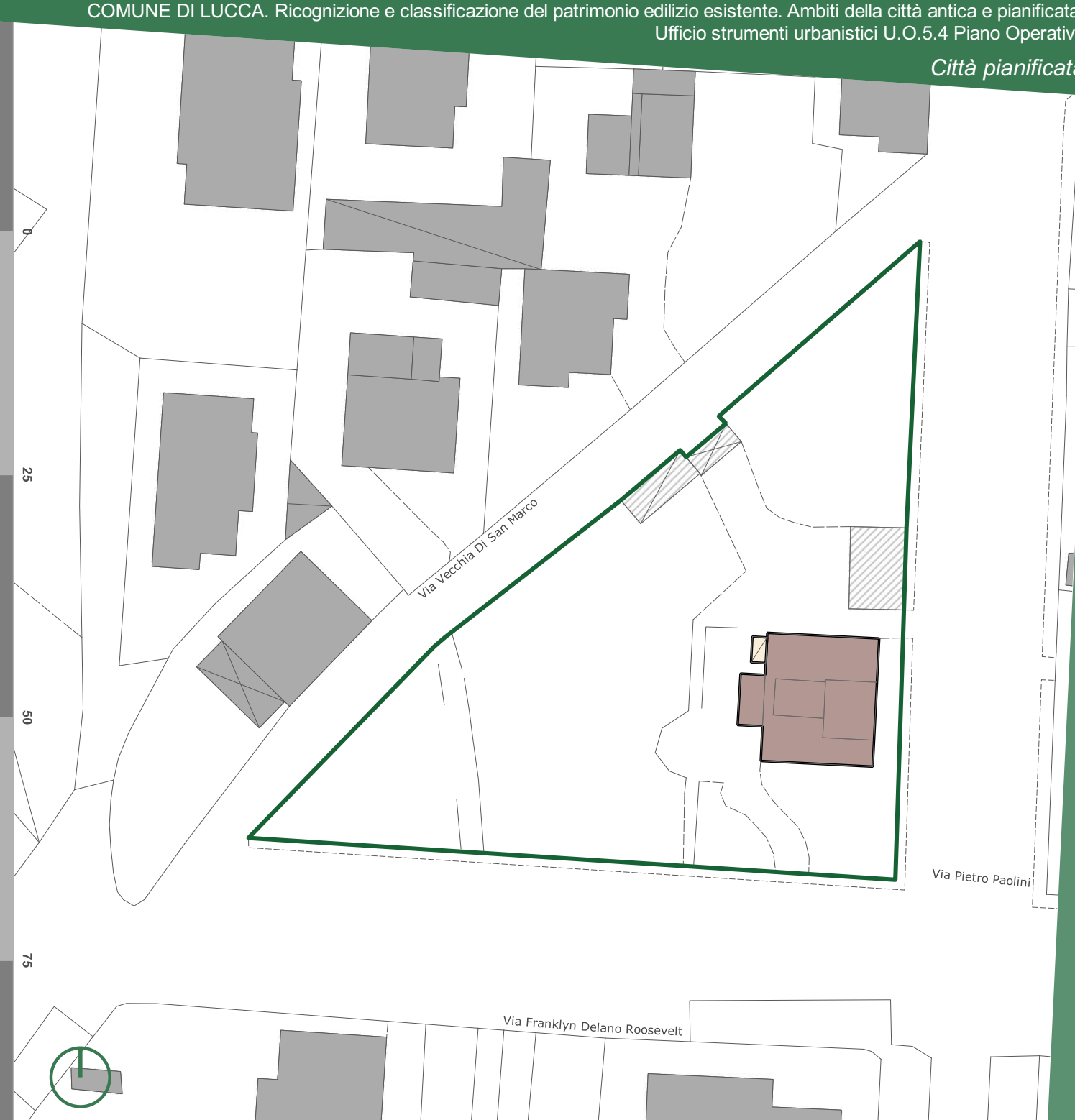
- A carattere specialistico di matrice civile
- A carattere non specialistico (di base)

*Edifici di saturazione*

- A carattere specialistico di matrice civile
- A carattere non specialistico (di base)

*Edifici con caratteri difforni all'edificato tradizionale e/o preesistente*

- A carattere specialistico di matrice civile
- A carattere non specialistico (di base)

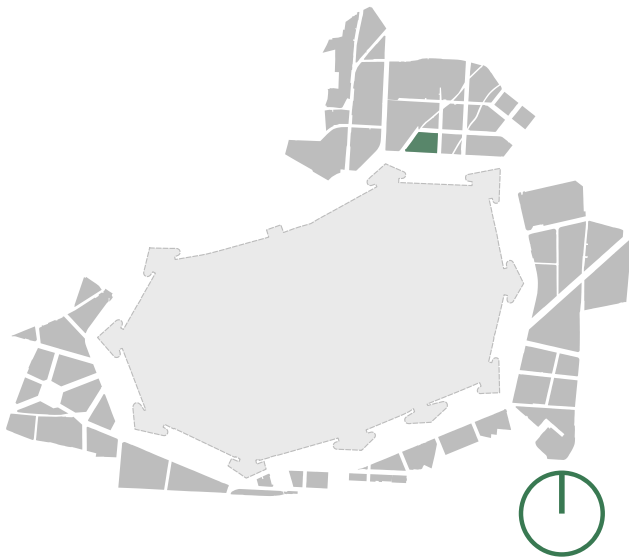




## **SCHEDA n.200 - ISOLATO CP 013**

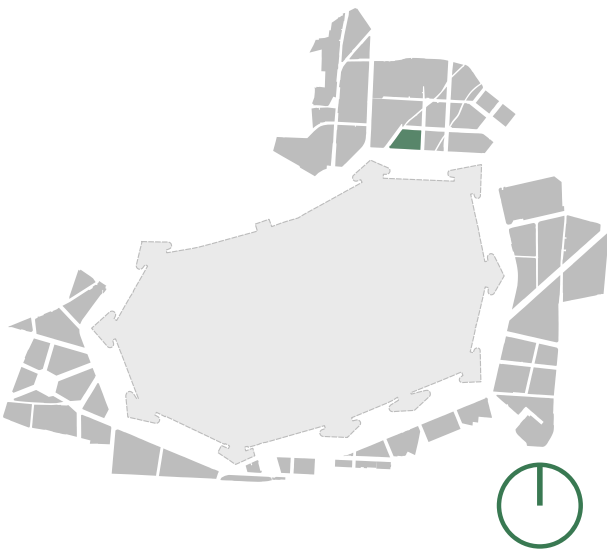
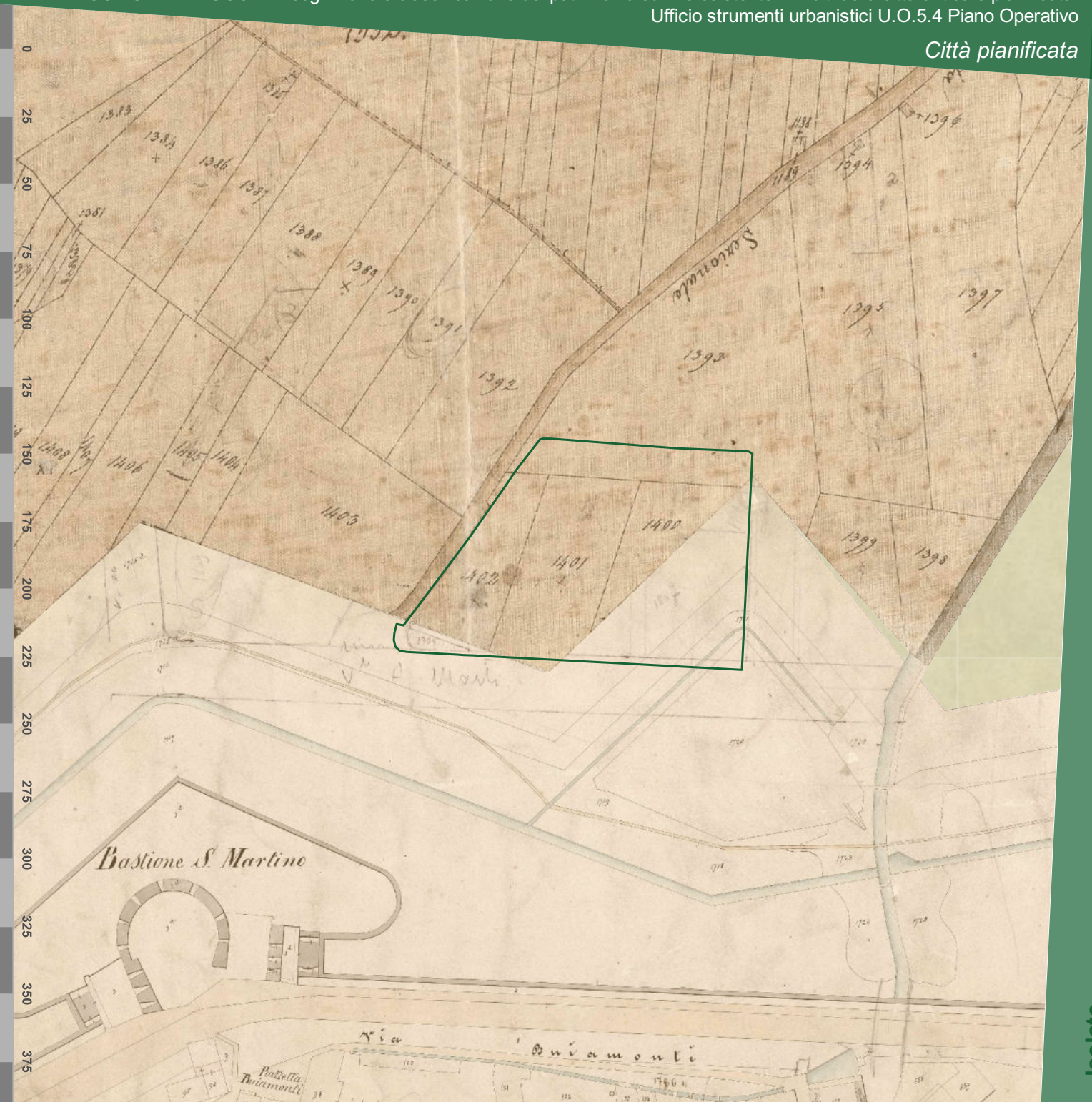
*Città Pianificata, V.le Marti - Via Vecchia*

SCHEDA n.200 - ISOLATO CP 013



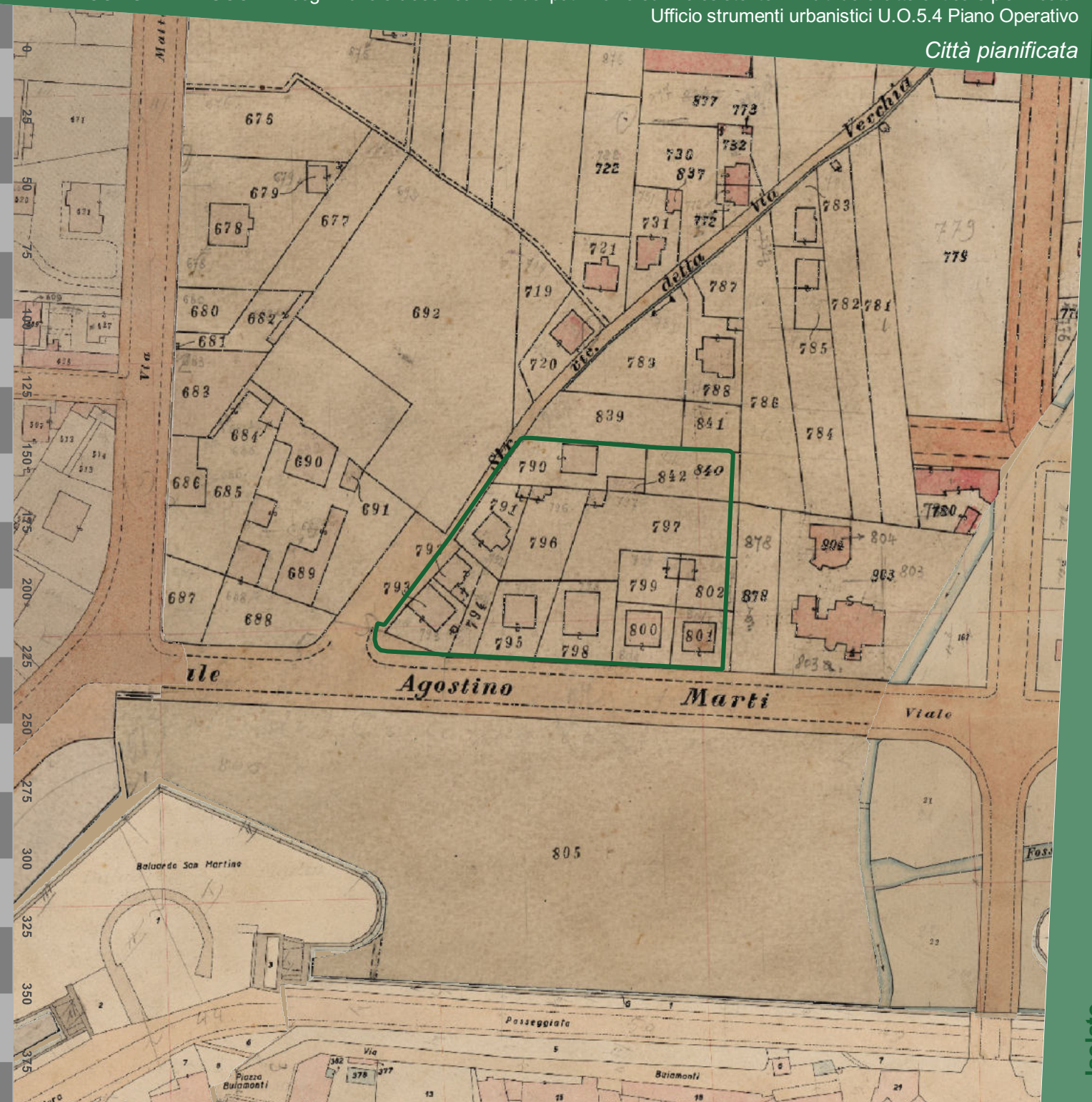
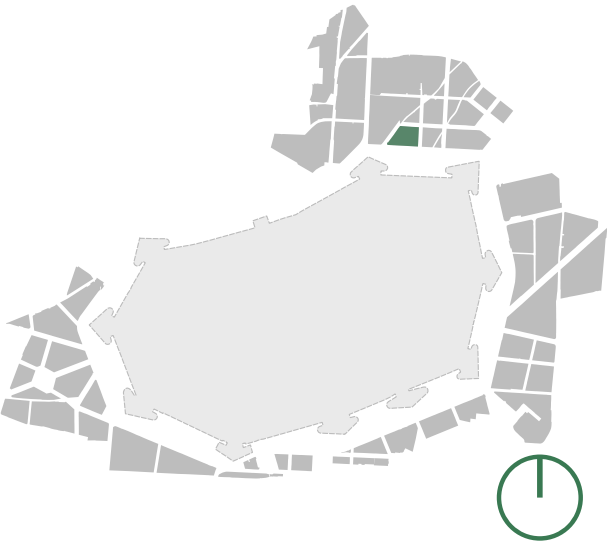


CA.STO.RE





CATASTO DI IMPIANTO





ESTRATTO CATASTALE

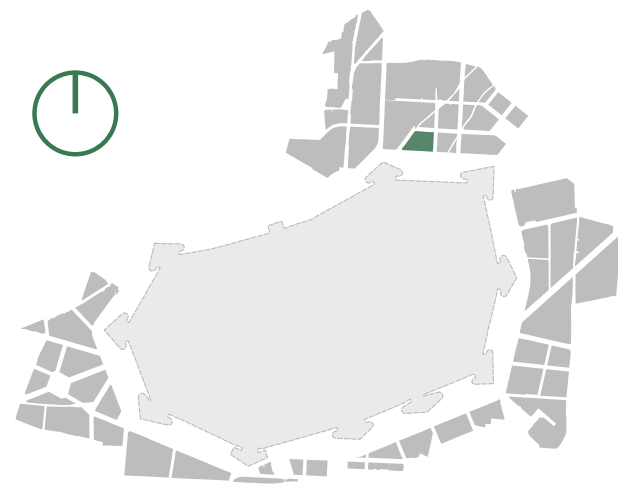
AGGREGAZIONE DEGLI EDIFICI





**TIPOLOGIA**

-  Coperture omogenee e continue
-  Coperture variamente articolate e scomposte
-  Coperture piane
-  Coperture precarie
-  Altane
-  Terrazze
-  Campanili e torri
-  Altre coperture
-  Annessi
-  Corpi aggiunti
-  Coperture fatiscenti
-  Elementi distributivi esterni



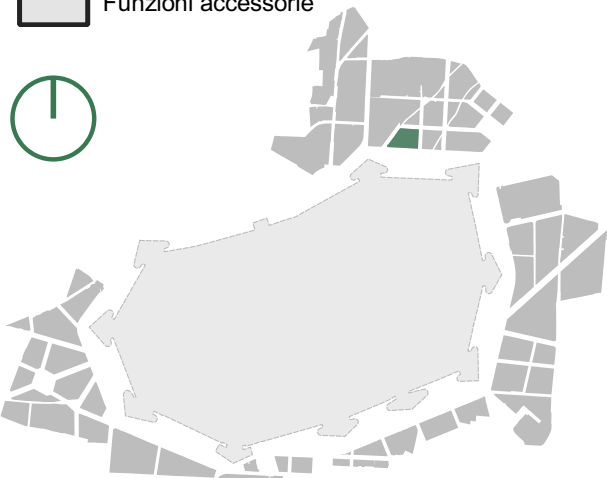
**6. SISTEMA DELLE COPERTURE**

Isolato CP 013



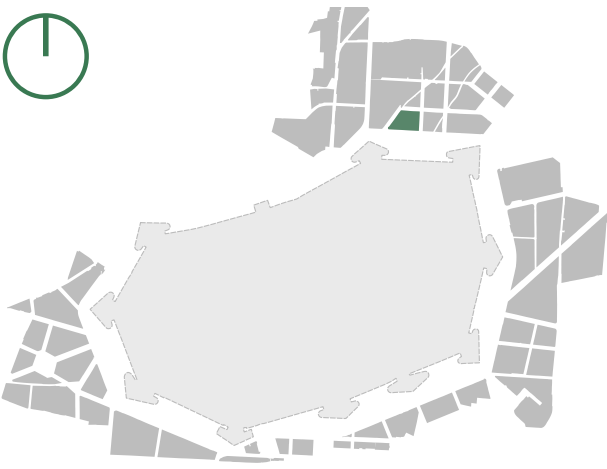
**TIPOLOGIA**

- Residenziale
- Artigianale
- Commerciale
- Servizi
- Direzionale
- Turistico / Ricettivo
- Produttivo
- Residenziale / Artigianale
- Residenziale / Commerciale
- Residenziale / Servizi
- Residenziale / Direzionale
- Altre funzioni
- Funzioni accessorie



**TIPOLOGIA**

- 01 - Piazze e slarghi
- 02 - Slarghi e cortili a comune
- 03 - Aie e slarghi aperti
- 04 - Aie e cortili chiusi e comunque non a comune
- 05 - Sagrato
- 06 - Pozzi di luce, cavedi e chiostrine
- 07 - Elementi di corredo (monumenti, fontane, etc.)
- 08 - Chiostri
- 10 - Viabilità carrabile privata comprensiva degli spazi di manovra e di transito
- 11 - Altri percorsi e viabilità non carrabile
- 12 - Parcheggi pubblici
- 13 - Verde pubblico
- 14 - Impianti sportivi
- 16 - Giardini ed orti correlati agli insediamenti e non corrispondenti a spazia a comune
- 17 - Spazi verdi aperti e aree agricole
- 18 - Fosso





**TIPOLOGIA**

**EDIFICI DI IMPIANTO STORICO**

*Edifici a carattere specialistico*

- Civile
- Militare
- Religiosa: chiese e campanili
- Religiosa: conventi, monasteri, canoniche, ecc.
- Protoindustriale: opifici
- Protoindustriale: altro

*Edifici con tipologie edilizie non di base*

- Palazzi monumentali
- Palazzi con archi
- Palazzi ad impianto omogeneo
- Palazzi ottenuti per fusione di edifici più antichi
- Ville
- Villini

*Edifici con tipologie edilizie di base*

- Edifici in linea: organizzati in complessi plurifamiliari
- Edifici in linea: organizzati secondo un corpo unico o in schiera su isolati pianificati
- Edifici di base con preminenza dei caratteri "in linea"
- Edifici di base con preminenza dei caratteri "in schiera"
- Edilizia con tipologia incerta ottenuta per trasformazioni di edifici più antichi
- Edilizia di base derivata da ex opifici o manufatti specialistici
- Schiera dell'"anfiteatro"
- Torri civiche e resti di case a torre
- Case fondaco

*Altro edificio*

- Rudere
- Edifici degradanti e decontestualizzati

**EDIFICI DI IMPIANTO RECENTE**

*Edifici con caratteri conformi all'edificato tradizionale e/o preesistente*

- A carattere specialistico di matrice civile
- A carattere non specialistico (di base)

*Edifici di saturazione*

- A carattere specialistico di matrice civile
- A carattere non specialistico (di base)

*Edifici con caratteri difformi all'edificato tradizionale e/o preesistente*

- A carattere specialistico di matrice civile
- A carattere non specialistico (di base)

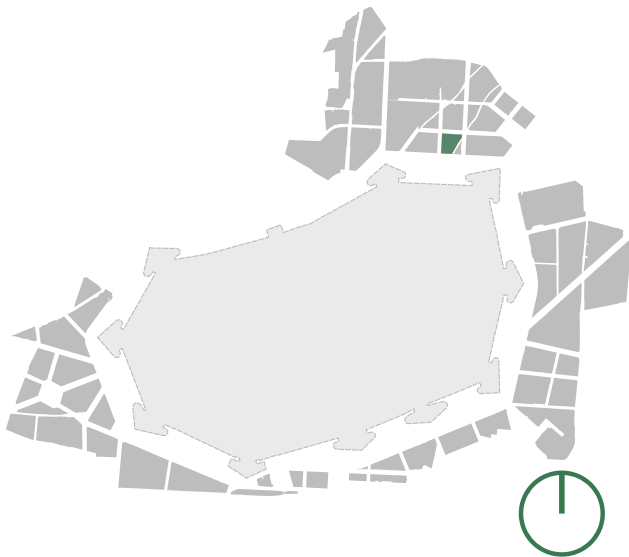


## **SCHEDA n.201 - ISOLATO CP 014**

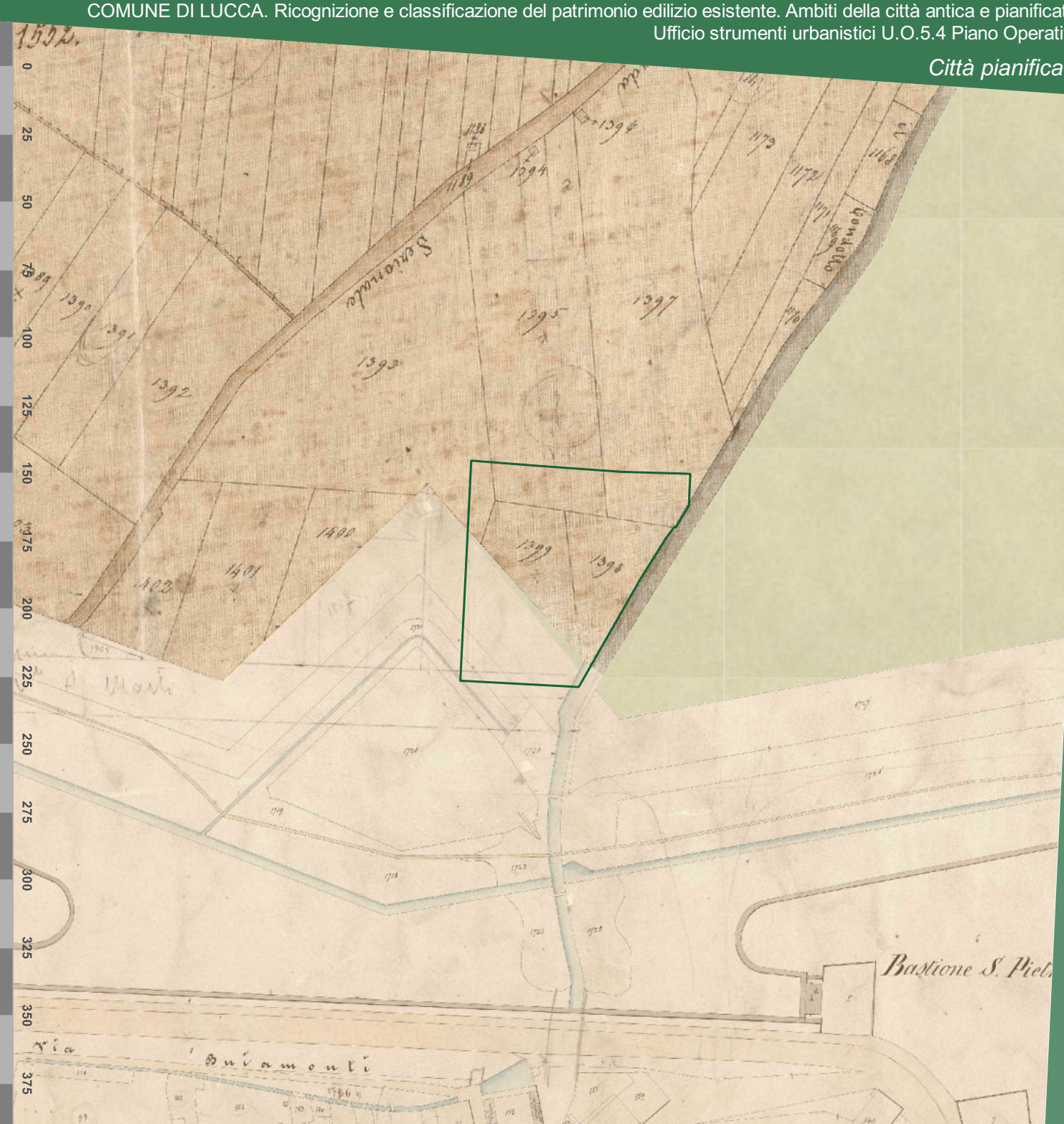
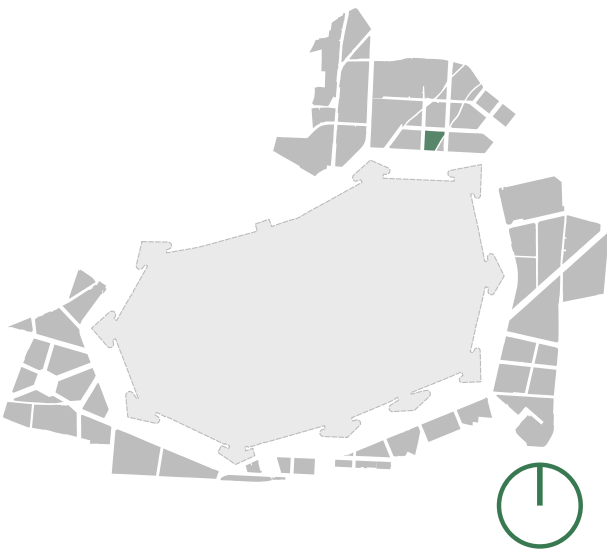
*Città Pianificata, V.le Marti - Via Paolini*



SCHEDA n.201 - ISOLATO CP 014



CA.STO.RE

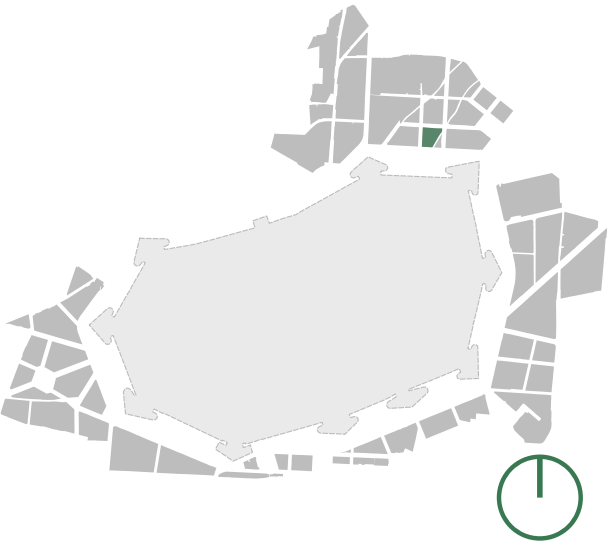


4. ASSETTO STORICO DEGLI INSEDIAMENTI

Isolato CP 014

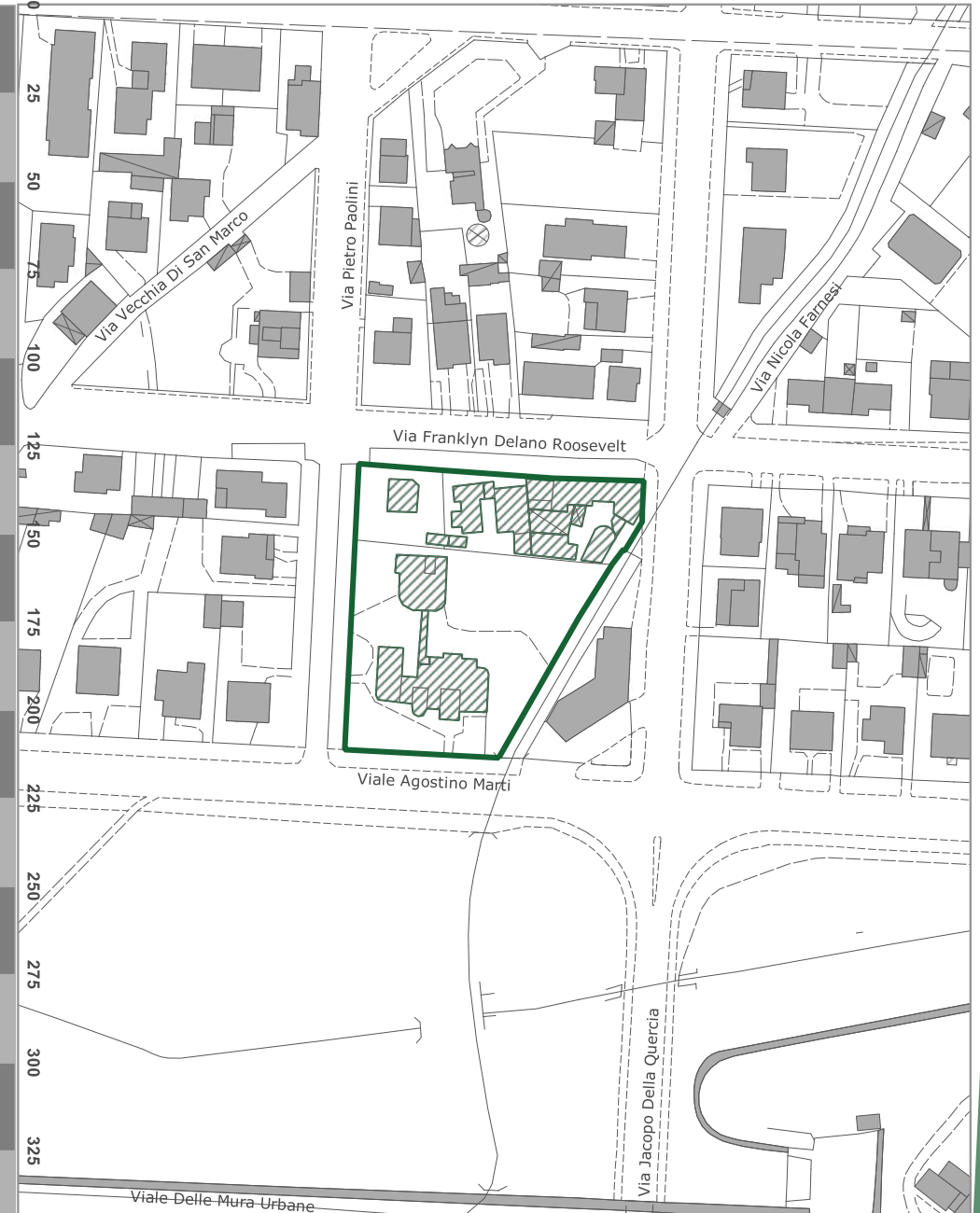


## CATASTO DI IMPIANTO

Isolato CP 014  
4. ASSETTO STORICO DEGLI INSEDIAMENTI

ESTRATTO CATASTALE





AGGREGAZIONE DEGLI EDIFICI


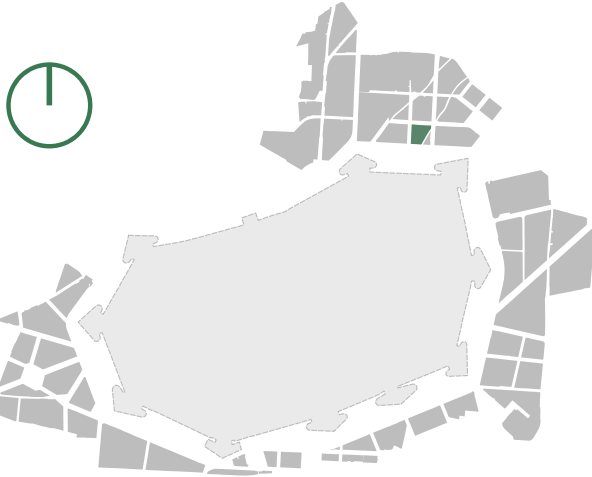






**TIPOLOGIA**

-  Coperture omogenee e continue
-  Coperture variamente articolate e scomposte
-  Coperture piane
-  Coperture precarie
-  Altane
-  Terrazze
-  Campanili e torri
-  Altre coperture
-  Annessi
-  Corpi aggiunti
-  Coperture fatiscenti
-  Elementi distributivi esterni

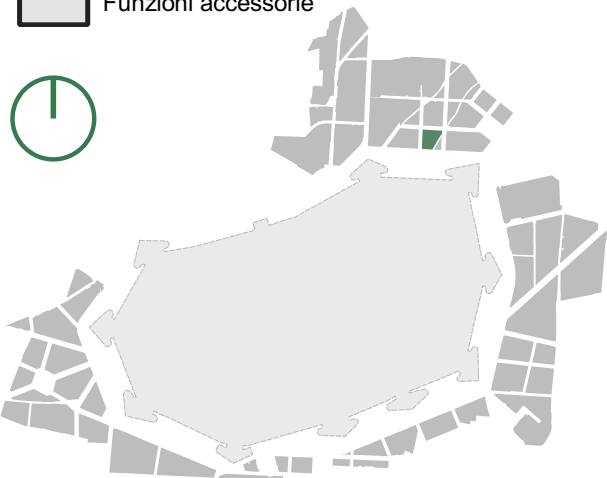


**6. SISTEMA DELLE COPERTURE**

Isolato CP 014

**TIPOLOGIA**

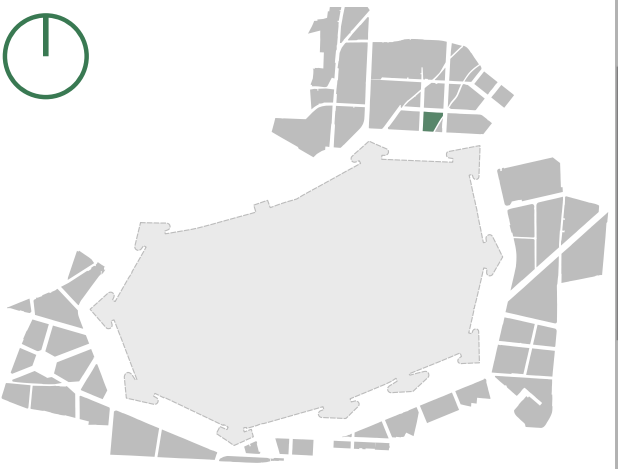
-  Residenziale
-  Artigianale
-  Commerciale
-  Servizi
-  Direzionale
-  Turistico / Ricettivo
-  Produttivo
-  Residenziale / Artigianale
-  Residenziale / Commerciale
-  Residenziale / Servizi
-  Residenziale / Direzionale
-  Altre funzioni
-  Funzioni accessorie





**TIPOLOGIA**

- 01 - Piazze e slarghi
- 02 - Slarghi e cortili a comune
- 03 - Aie e slarghi aperti
- 04 - Aie e cortili chiusi e comunque non a comune
- 05 - Sagrato
- 06 - Pozzi di luce, cavedi e chiostrine
- 07 - Elementi di corredo (monumenti, fontane, etc.)
- 08 - Chiostri
- 10 - Viabilità carrabile privata comprensiva degli spazi di manovra e di transito
- 11 - Altri percorsi e viabilità non carrabile
- 12 - Parcheggi pubblici
- 13 - Verde pubblico
- 14 - Impianti sportivi
- 16 - Giardini ed orti correlati agli insediamenti e non corrispondenti a spazia a comune
- 17 - Spazi verdi aperti e aree agricole
- 18 - Fosso



**TIPOLOGIA**

**EDIFICI DI IMPIANTO STORICO**

*Edifici a carattere specialistico*

- Civile
- Militare
- Religiosa: chiese e campanili
- Religiosa: conventi, monasteri, canoniche, ecc.
- Protoindustriale: opifici
- Protoindustriale: altro

*Edifici con tipologie edilizie non di base*

- Palazzi monumentali
- Palazzi con archi
- Palazzi ad impianto omogeneo
- Palazzi ottenuti per fusione di edifici più antichi
- Ville
- Villini

*Edifici con tipologie edilizie di base*

- Edifici in linea: organizzati in complessi plurifamiliari
- Edifici in linea: organizzati secondo un corpo unico o in schiera su isolati pianificati
- Edifici di base con preminenza dei caratteri "in linea"
- Edifici di base con preminenza dei caratteri "in schiera"
- Edilizia con tipologia incerta ottenuta per trasformazioni di edifici più antichi
- Edilizia di base derivata da ex opifici o manufatti specialistici
- Schiera dell'"anfiteatro"
- Torri civiche e resti di case a torre
- Case fondaco

*Altro edificio*

- Rudere
- Edifici degradanti e decontestualizzati

**EDIFICI DI IMPIANTO RECENTE**

*Edifici con caratteri conformi all'edificato tradizionale e/o preesistente*

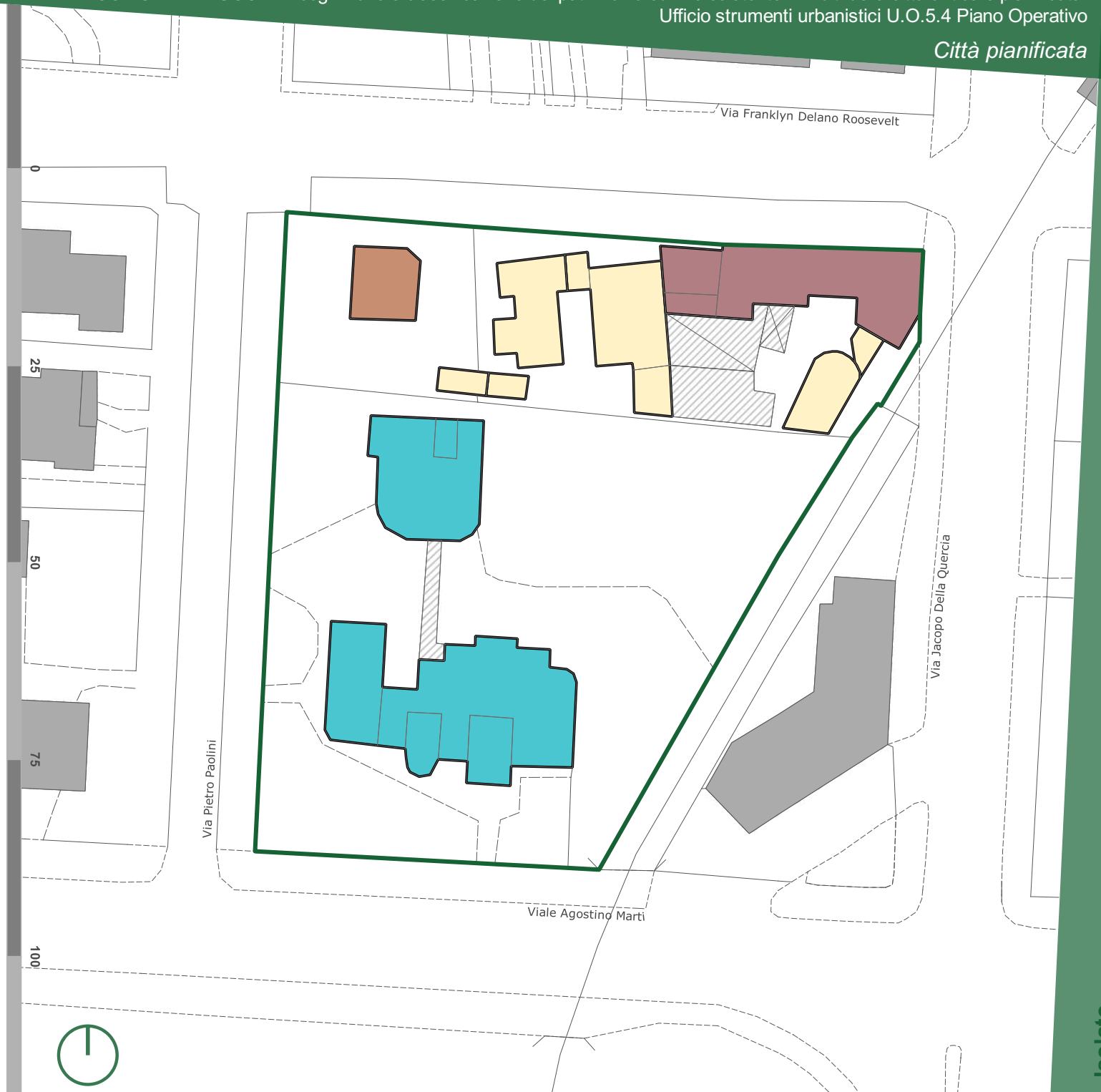
- A carattere specialistico di matrice civile
- A carattere non specialistico (di base)

*Edifici di saturazione*

- A carattere specialistico di matrice civile
- A carattere non specialistico (di base)

*Edifici con caratteri difforni all'edificato tradizionale e/o preesistente*

- A carattere specialistico di matrice civile
- A carattere non specialistico (di base)

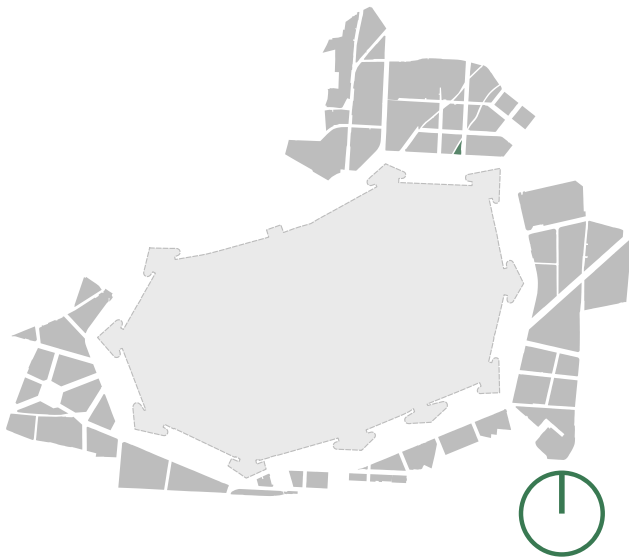




## **SCHEDA n.202 - ISOLATO CP 015**

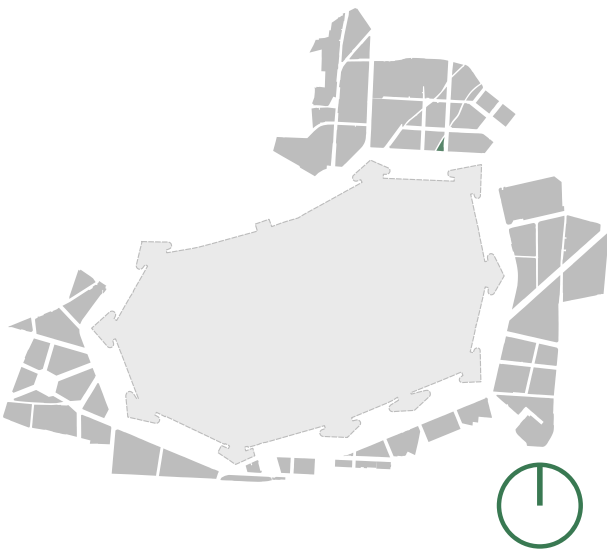
*Città Pianificata, V.le Marti - J della Quercia*

SCHEDA n.202 - ISOLATO CP 015



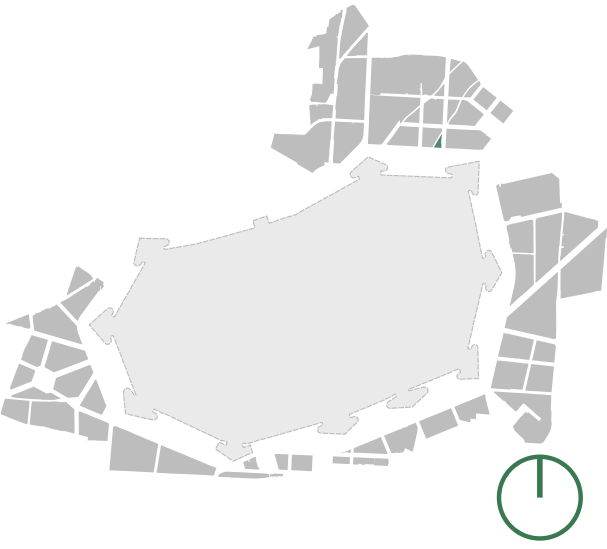
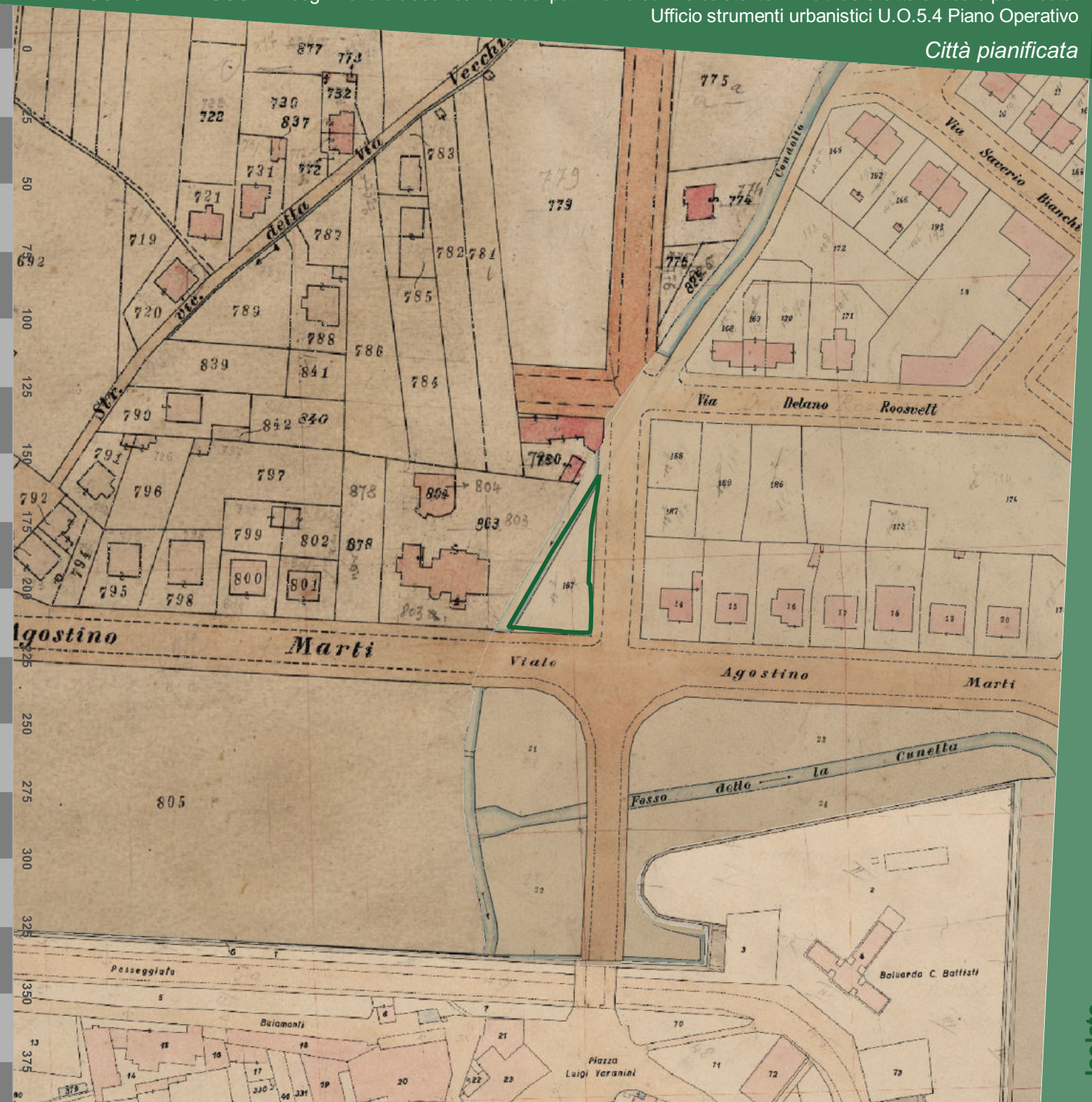


CA.STO.RE





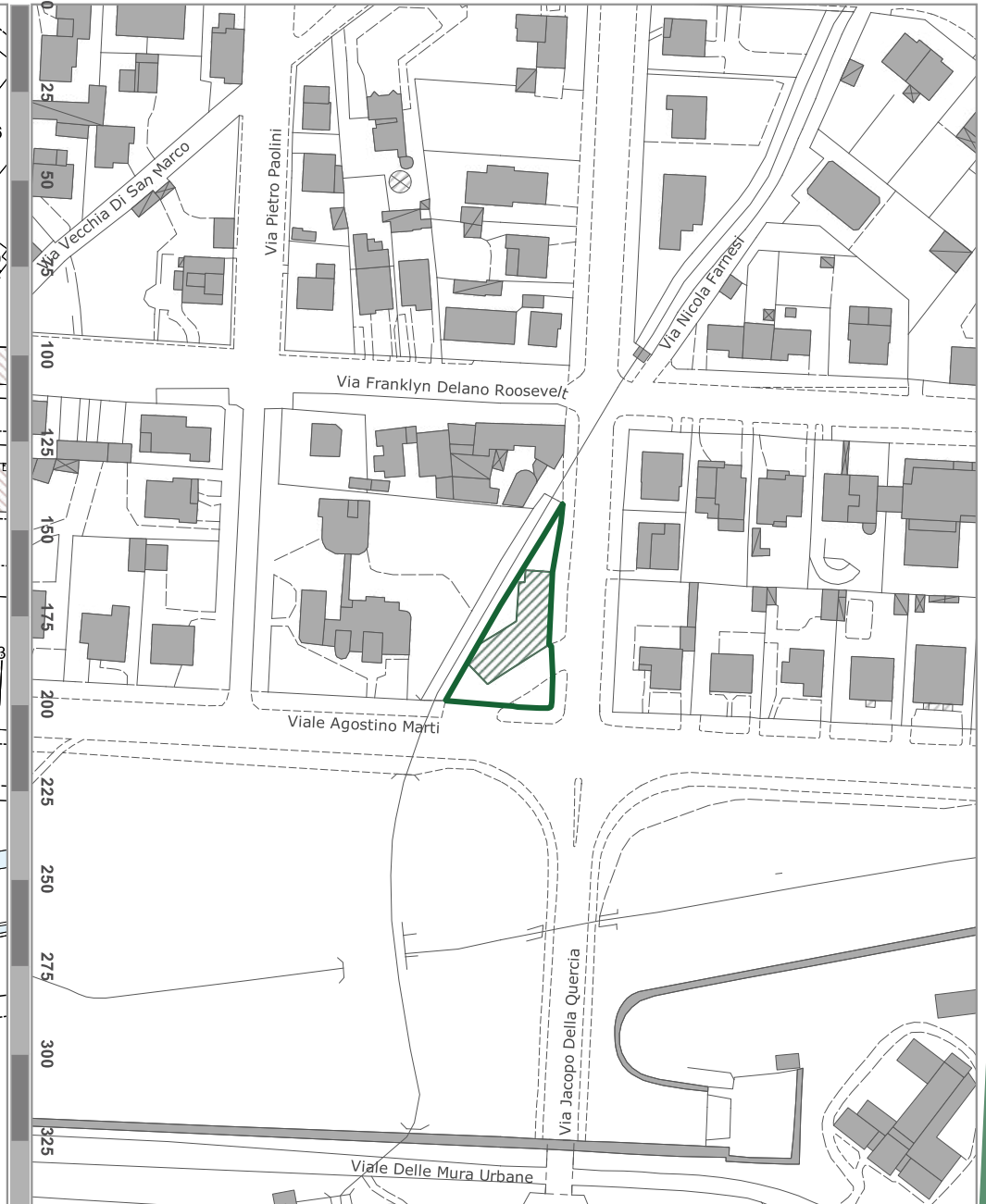
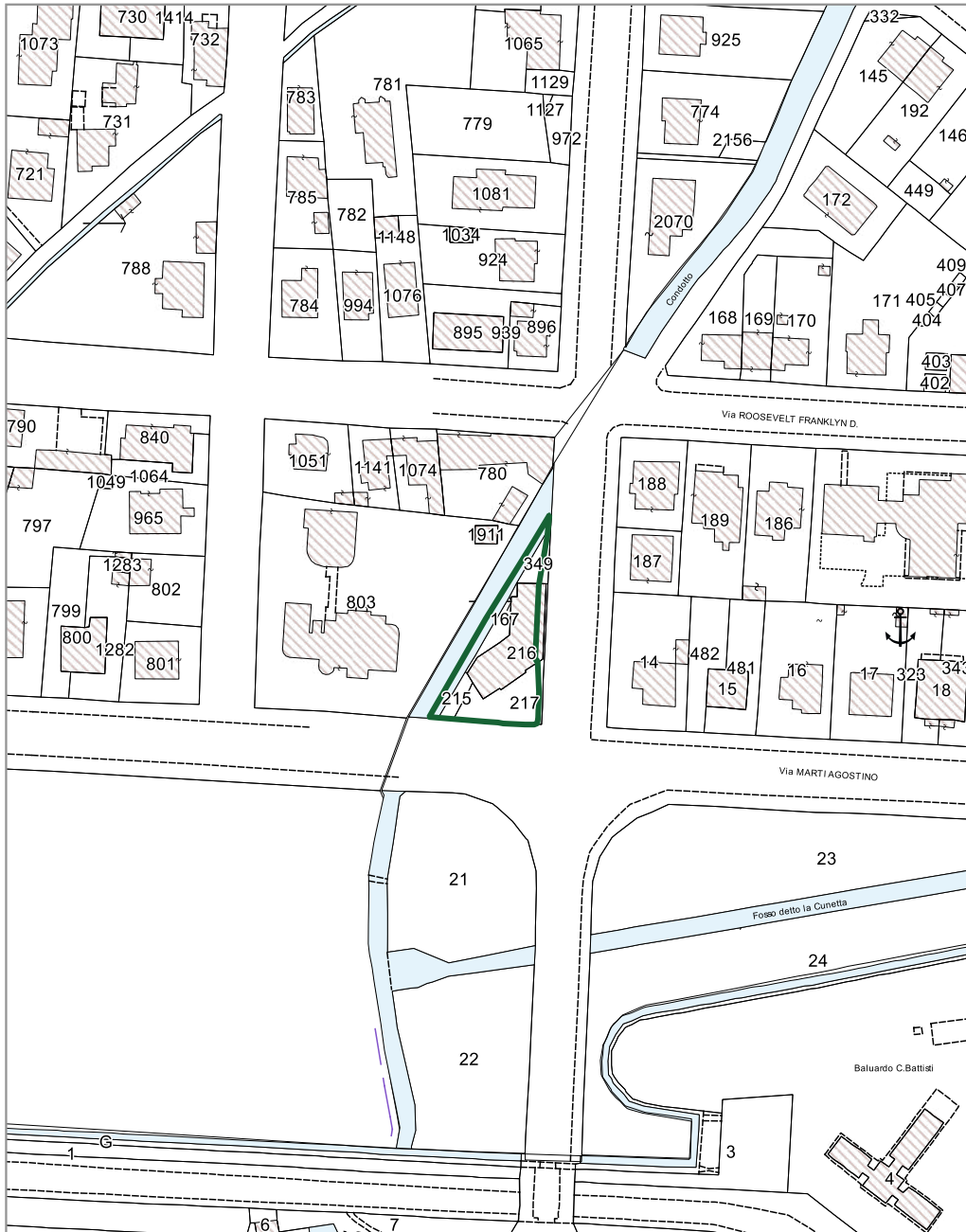
CATASTO DI IMPIANTO












ESTRATTO CATASTALE

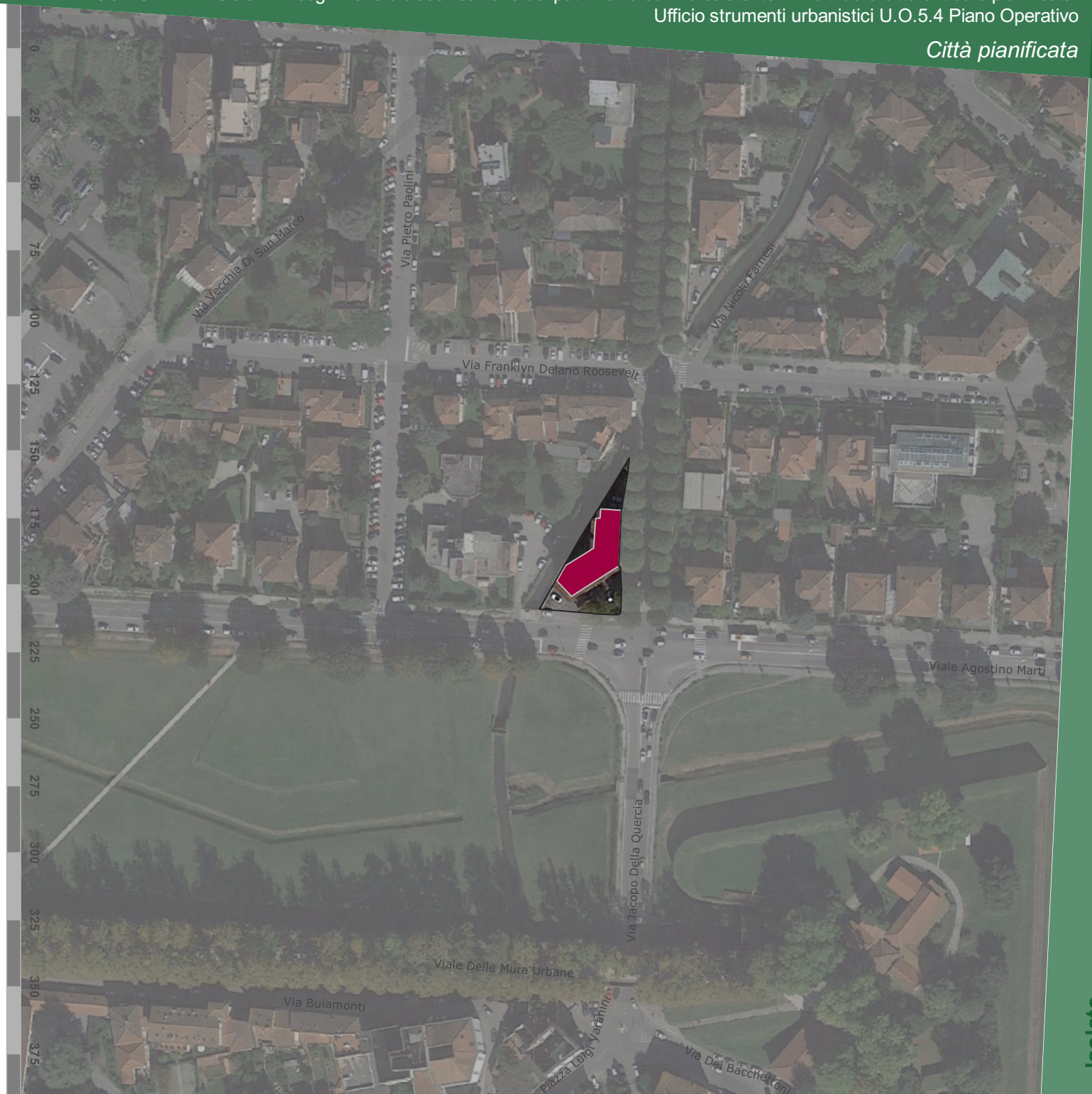
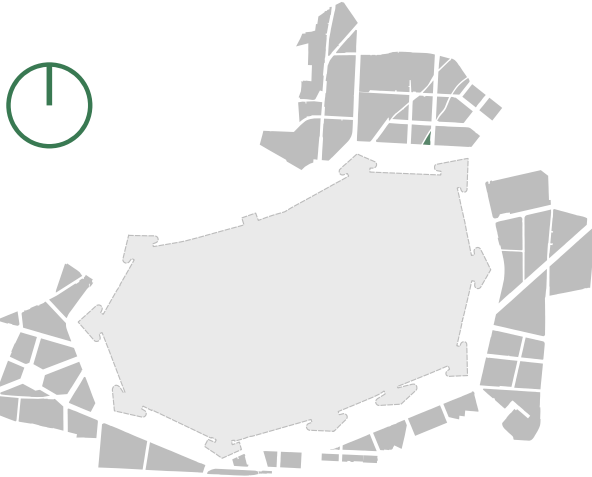
AGGREGAZIONE DEGLI EDIFICI





**TIPOLOGIA**

-  Coperture omogenee e continue
-  Coperture variamente articolate e scomposte
-  Coperture piane
-  Coperture precarie
-  Altane
-  Terrazze
-  Campanili e torri
-  Altre coperture
-  Annessi
-  Corpi aggiunti
-  Coperture fatiscenti
-  Elementi distributivi esterni



**6. SISTEMA DELLE COPERTURE**

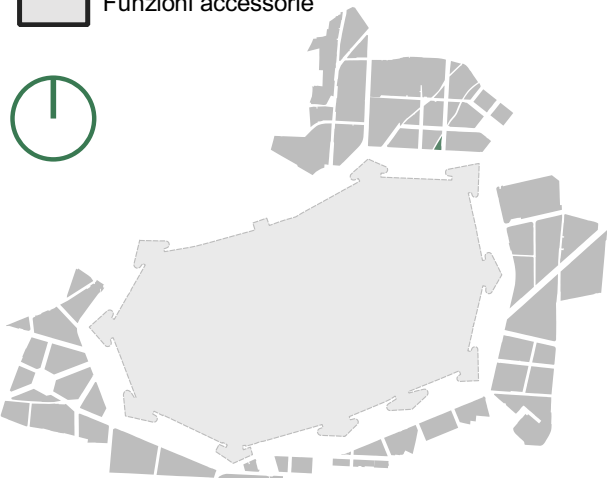
Isolato CP 015





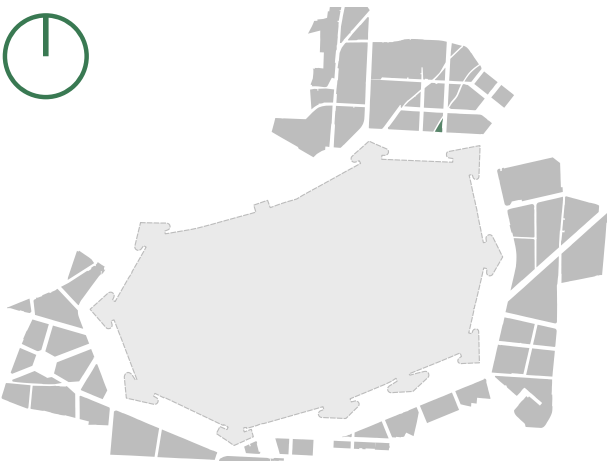
**TIPOLOGIA**

-  Residenziale
-  Artigianale
-  Commerciale
-  Servizi
-  Direzionale
-  Turistico / Ricettivo
-  Produttivo
-  Residenziale / Artigianale
-  Residenziale / Commerciale
-  Residenziale / Servizi
-  Residenziale / Direzionale
-  Altre funzioni
-  Funzioni accessorie



**TIPOLOGIA**

- 01 - Piazze e slarghi
- 02 - Slarghi e cortili a comune
- 03 - Aie e slarghi aperti
- 04 - Aie e cortili chiusi e comunque non a comune
- 05 - Sagrato
- 06 - Pozzi di luce, cavedi e chiostrine
- 07 - Elementi di corredo (monumenti, fontane, etc.)
- 08 - Chiostri
- 10 - Viabilità carrabile privata comprensiva degli spazi di manovra e di transito
- 11 - Altri percorsi e viabilità non carrabile
- 12 - Parcheggi pubblici
- 13 - Verde pubblico
- 14 - Impianti sportivi
- 16 - Giardini ed orti correlati agli insediamenti e non corrispondenti a spazia a comune
- 17 - Spazi verdi aperti e aree agricole
- 18 - Fosso





**TIPOLOGIA**

**EDIFICI DI IMPIANTO STORICO**

*Edifici a carattere specialistico*

- Civile
- Militare
- Religiosa: chiese e campanili
- Religiosa: conventi, monasteri, canoniche, ecc.
- Protoindustriale: opifici
- Protoindustriale: altro

*Edifici con tipologie edilizie non di base*

- Palazzi monumentali
- Palazzi con archi
- Palazzi ad impianto omogeneo
- Palazzi ottenuti per fusione di edifici più antichi
- Ville
- Villini

*Edifici con tipologie edilizie di base*

- Edifici in linea: organizzati in complessi plurifamiliari
- Edifici in linea: organizzati secondo un corpo unico o in schiera su isolati pianificati
- Edifici di base con preminenza dei caratteri "in linea"
- Edifici di base con preminenza dei caratteri "in schiera"
- Edilizia con tipologia incerta ottenuta per trasformazioni di edifici più antichi
- Edilizia di base derivata da ex opifici o manufatti specialistici
- Schiera dell'"anfiteatro"
- Torri civiche e resti di case a torre
- Case fondaco

*Altro edificio*

- Rudere
- Edifici degradanti e decontestualizzati

**EDIFICI DI IMPIANTO RECENTE**

*Edifici con caratteri conformi all'edificato tradizionale e/o preesistente*

- A carattere specialistico di matrice civile
- A carattere non specialistico (di base)

*Edifici di saturazione*

- A carattere specialistico di matrice civile
- A carattere non specialistico (di base)

*Edifici con caratteri difforni all'edificato tradizionale e/o preesistente*

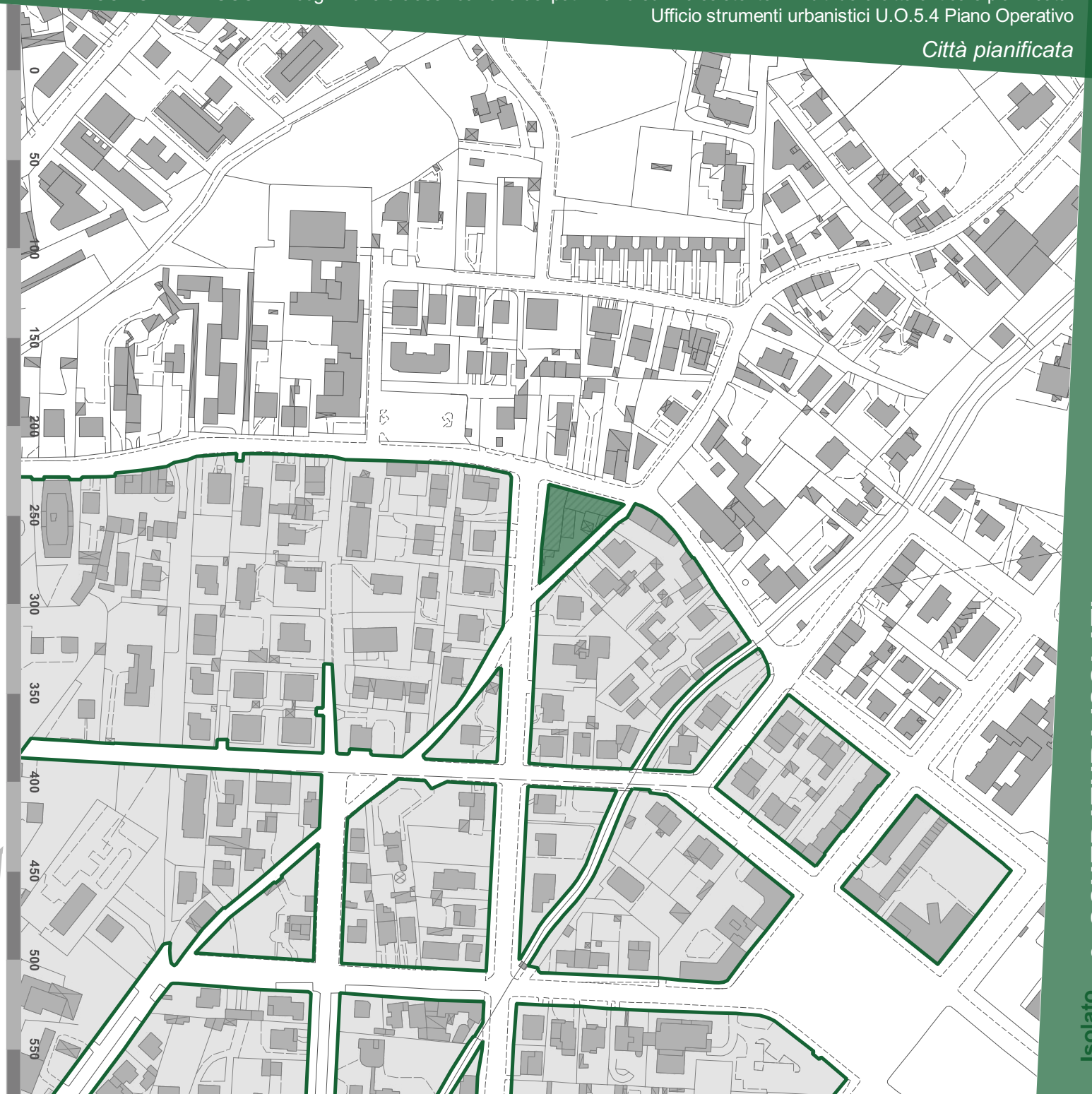
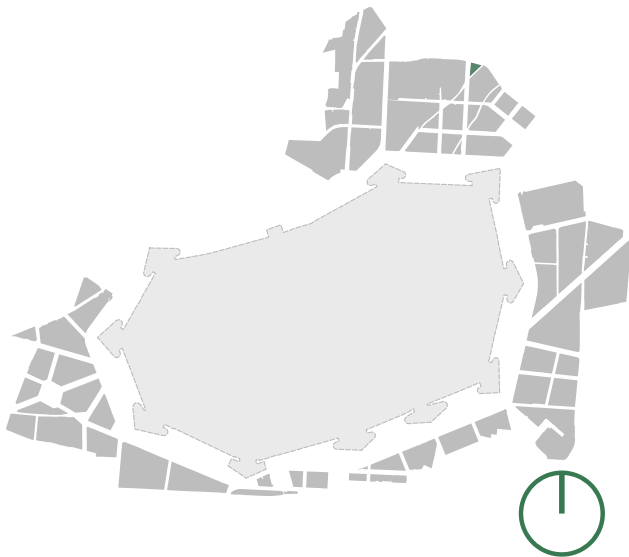
- A carattere specialistico di matrice civile
- A carattere non specialistico (di base)



**SCHEDA n.203 - ISOLATO CP 016**  
*Città Pianificata, Via Jacopo della Quercia -  
Via*

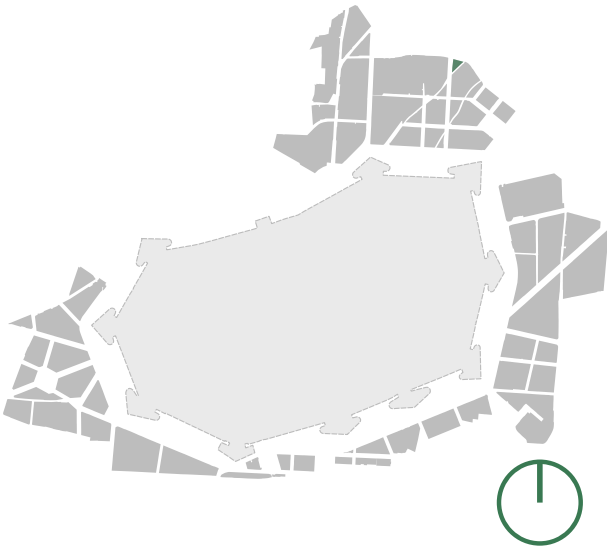
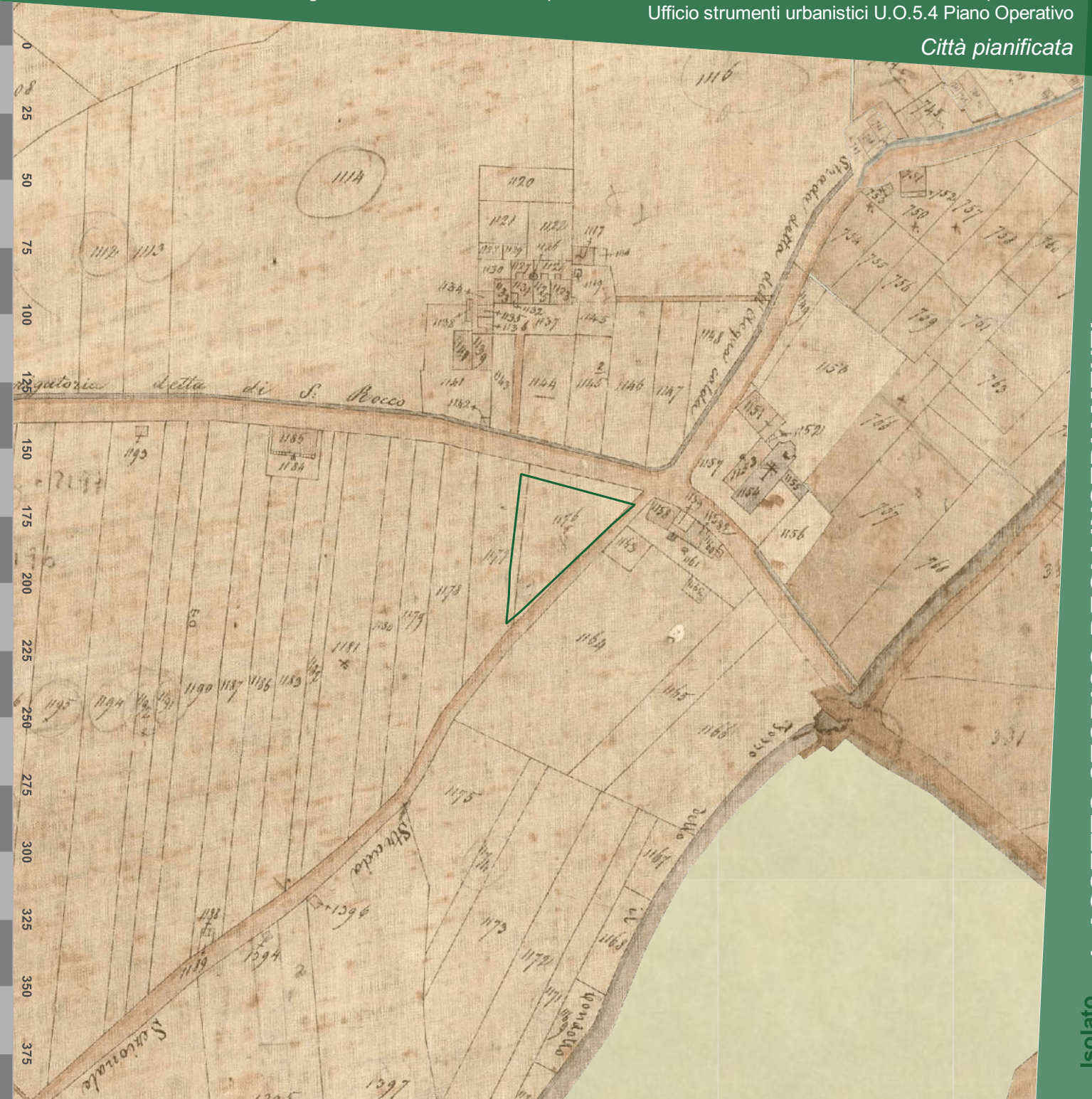


SCHEDA n.203 - ISOLATO CP 016



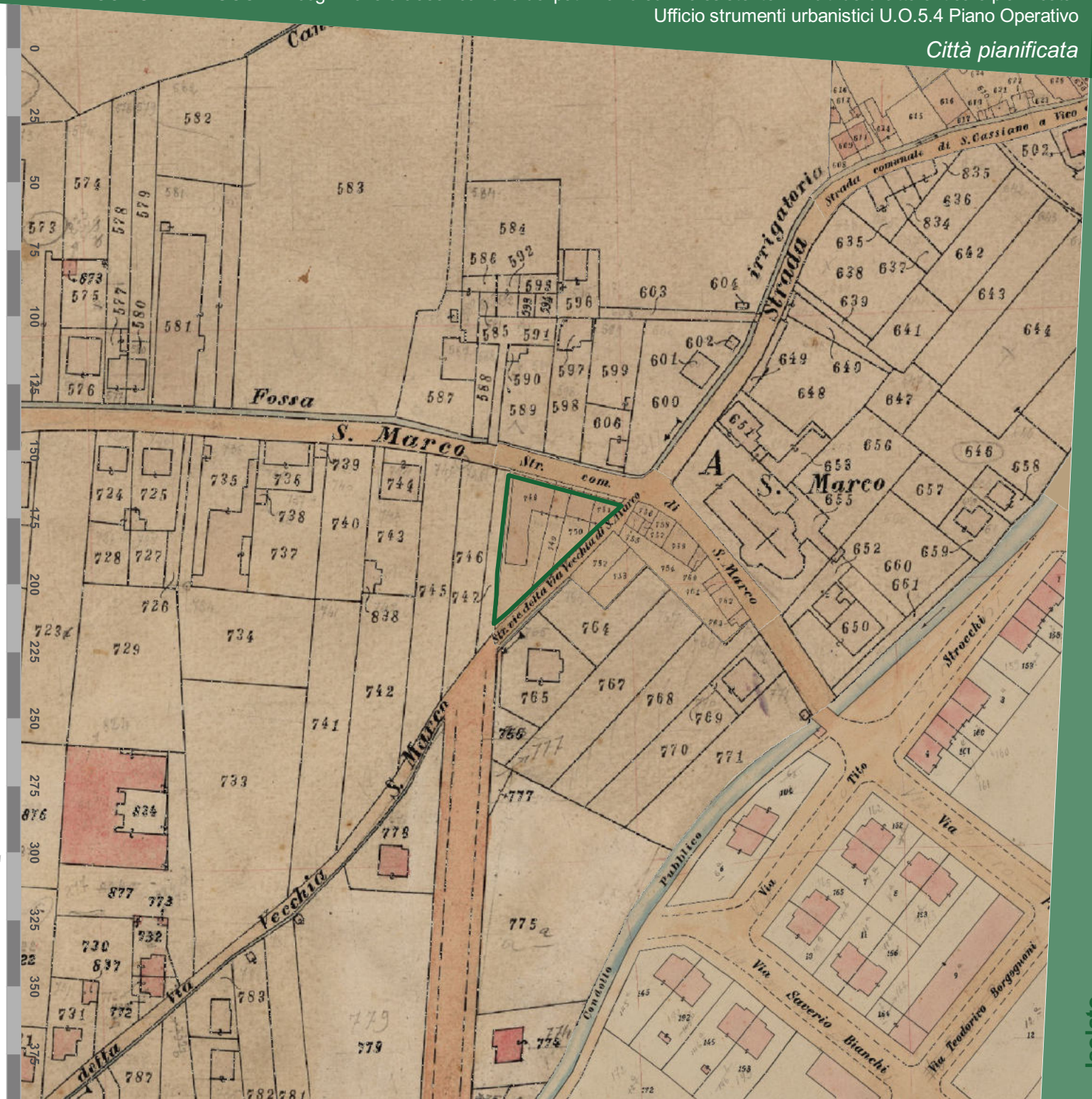
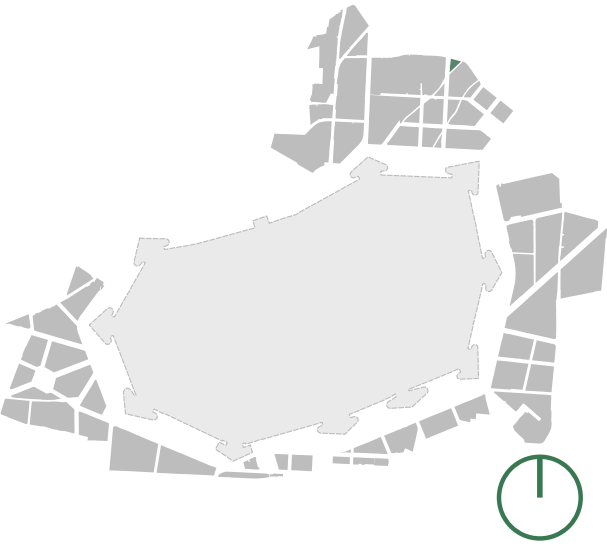


CA.STO.RE





CATASTO DI IMPIANTO





ESTRATTO CATASTALE

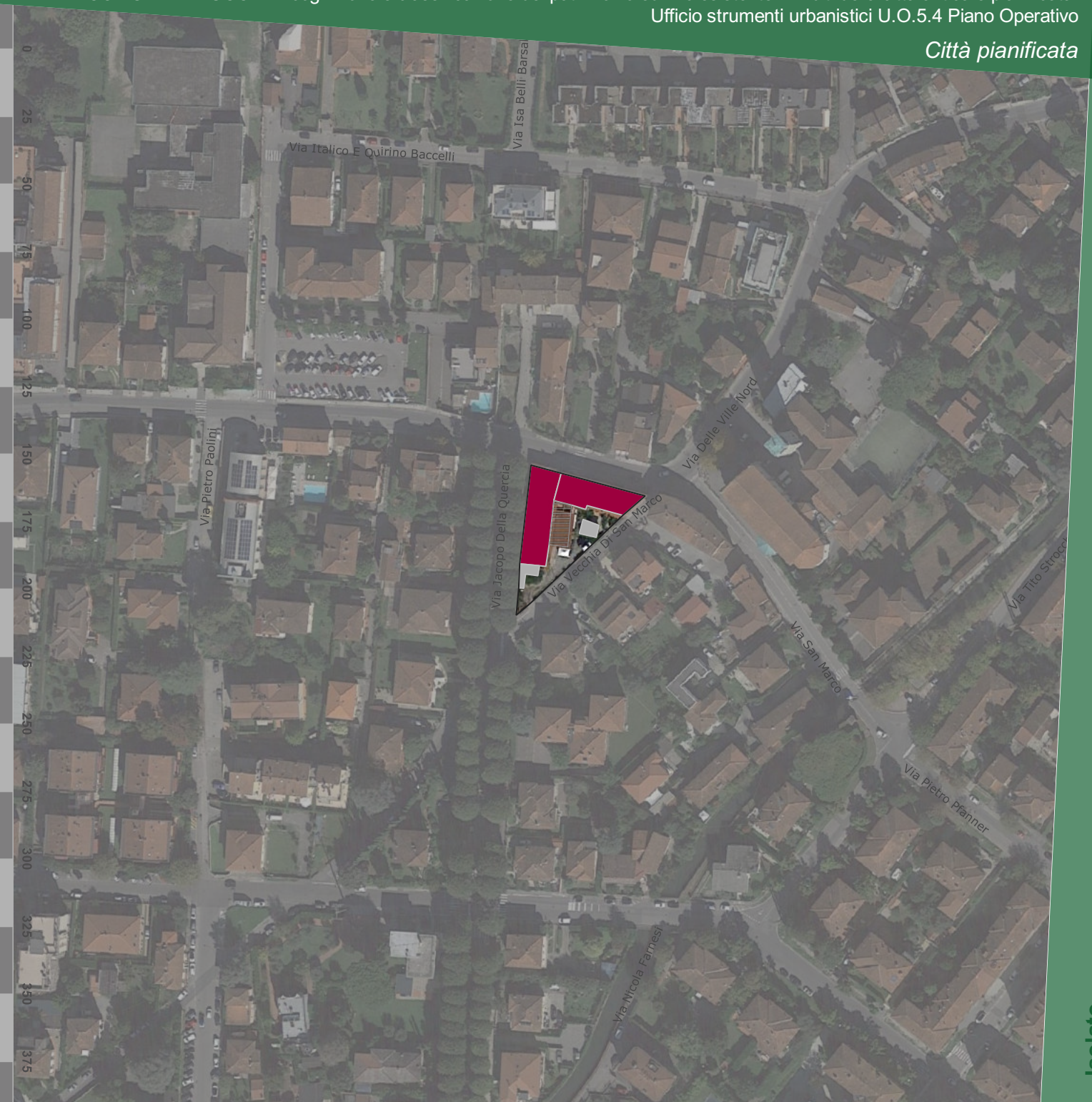
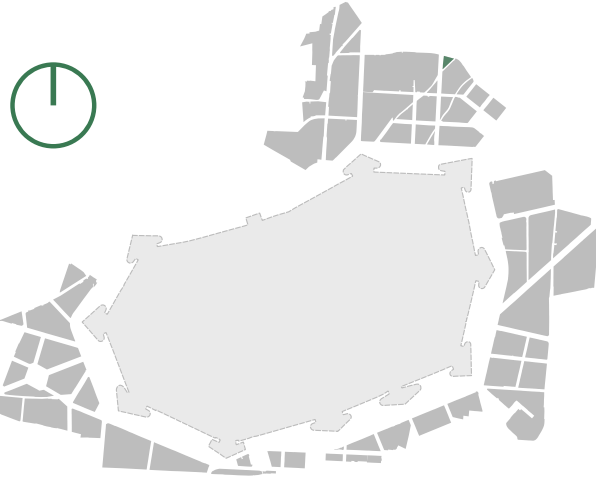
AGGREGAZIONE DEGLI EDIFICI





**TIPOLOGIA**

-  Coperture omogenee e continue
-  Coperture variamente articolate e scomposte
-  Coperture piane
-  Coperture precarie
-  Altane
-  Terrazze
-  Campanili e torri
-  Altre coperture
-  Annessi
-  Corpi aggiunti
-  Coperture fatiscenti
-  Elementi distributivi esterni

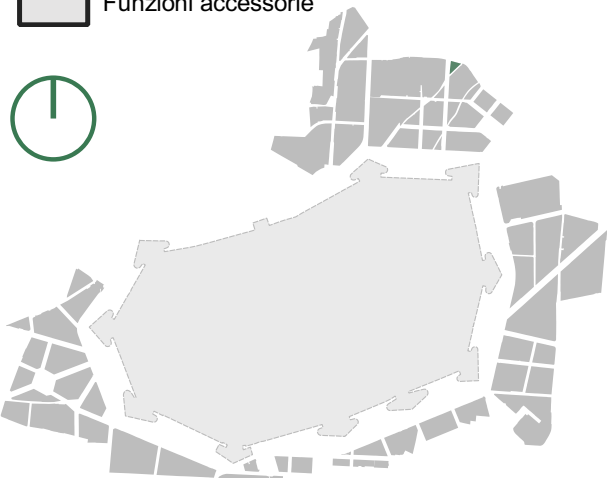


**6. SISTEMA DELLE COPERTURE**

Isolato CP 016

**TIPOLOGIA**

-  Residenziale
-  Artigianale
-  Commerciale
-  Servizi
-  Direzionale
-  Turistico / Ricettivo
-  Produttivo
-  Residenziale / Artigianale
-  Residenziale / Commerciale
-  Residenziale / Servizi
-  Residenziale / Direzionale
-  Altre funzioni
-  Funzioni accessorie

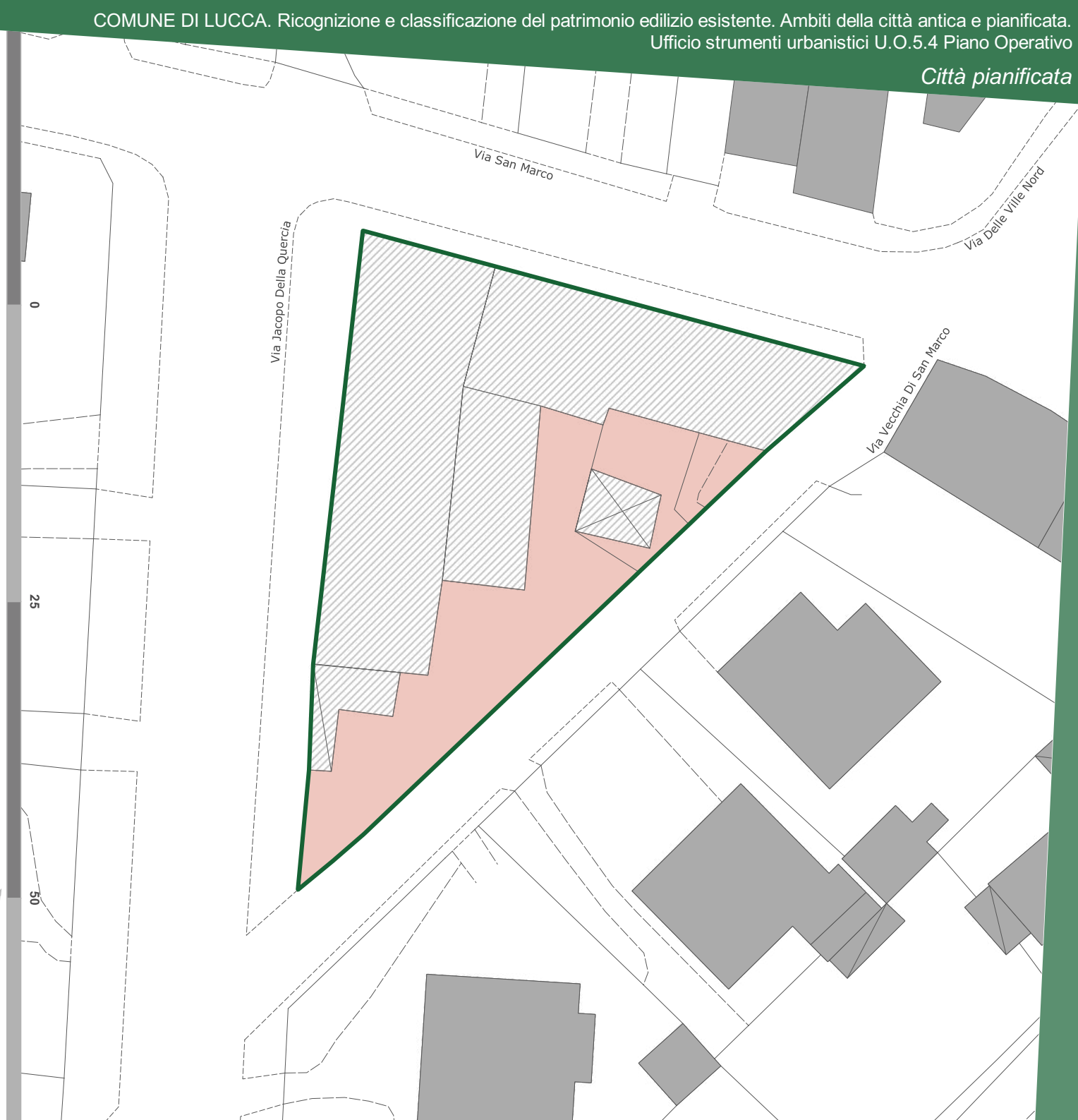
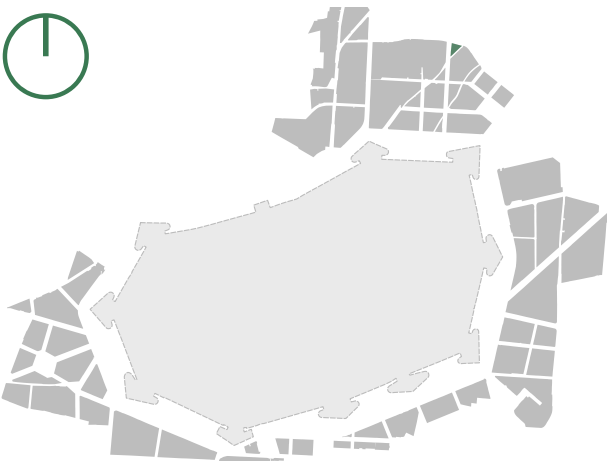






**TIPOLOGIA**

- 01 - Piazze e slarghi
- 02 - Slarghi e cortili a comune
- 03 - Aie e slarghi aperti
- 04 - Aie e cortili chiusi e comunque non a comune
- 05 - Sagrato
- 06 - Pozzi di luce, cavedi e chiostrine
- 07 - Elementi di corredo (monumenti, fontane, etc.)
- 08 - Chiostri
- 10 - Viabilità carrabile privata comprensiva degli spazi di manovra e di transito
- 11 - Altri percorsi e viabilità non carrabile
- 12 - Parcheggi pubblici
- 13 - Verde pubblico
- 14 - Impianti sportivi
- 16 - Giardini ed orti correlati agli insediamenti e non corrispondenti a spazia a comune
- 17 - Spazi verdi aperti e aree agricole
- 18 - Fosso



**TIPOLOGIA**

**EDIFICI DI IMPIANTO STORICO**

*Edifici a carattere specialistico*

- Civile
- Militare
- Religiosa: chiese e campanili
- Religiosa: conventi, monasteri, canoniche, ecc.
- Protoindustriale: opifici
- Protoindustriale: altro

*Edifici con tipologie edilizie non di base*

- Palazzi monumentali
- Palazzi con archi
- Palazzi ad impianto omogeneo
- Palazzi ottenuti per fusione di edifici più antichi
- Ville
- Villini

*Edifici con tipologie edilizie di base*

- Edifici in linea: organizzati in complessi plurifamiliari
- Edifici in linea: organizzati secondo un corpo unico o in schiera su isolati pianificati
- Edifici di base con preminenza dei caratteri "in linea"
- Edifici di base con preminenza dei caratteri "in schiera"
- Edilizia con tipologia incerta ottenuta per trasformazioni di edifici più antichi
- Edilizia di base derivata da ex opifici o manufatti specialistici
- Schiera dell'anfiteatro
- Torri civiche e resti di case a torre
- Case fondaco

*Altro edificio*

- Rudere
- Edifici degradanti e decontestualizzati

**EDIFICI DI IMPIANTO RECENTE**

*Edifici con caratteri conformi all'edificato tradizionale e/o preesistente*

- A carattere specialistico di matrice civile
- A carattere non specialistico (di base)

*Edifici di saturazione*

- A carattere specialistico di matrice civile
- A carattere non specialistico (di base)

*Edifici con caratteri difforni all'edificato tradizionale e/o preesistente*

- A carattere specialistico di matrice civile
- A carattere non specialistico (di base)

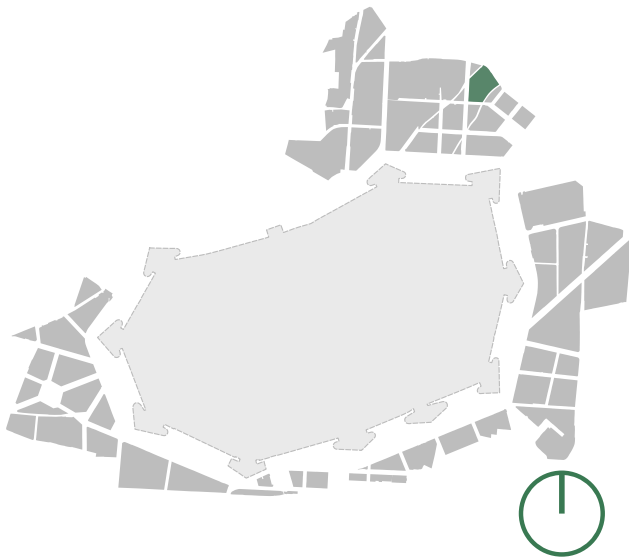
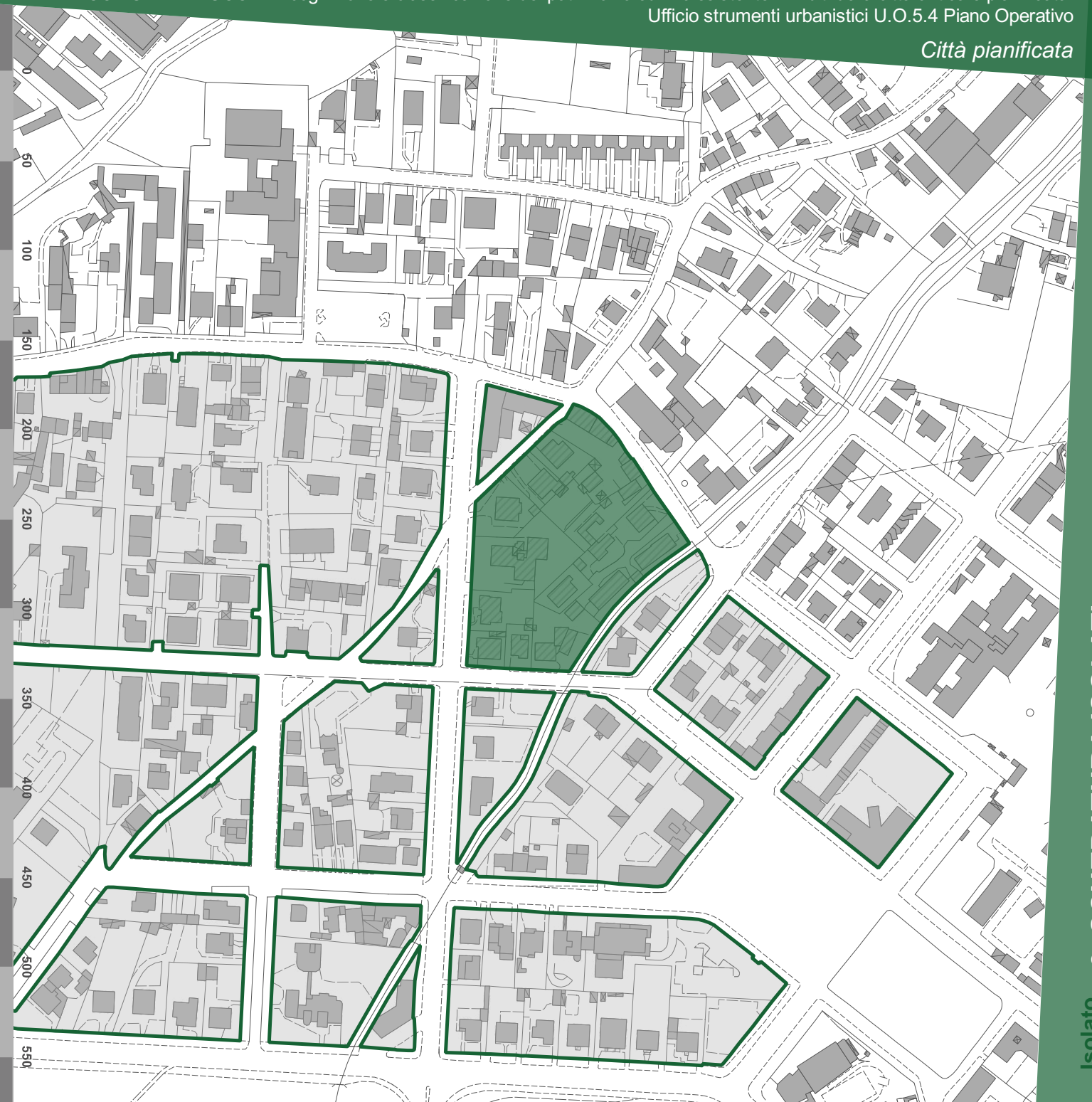




## **SCHEDA n.204 - ISOLATO CP 017**

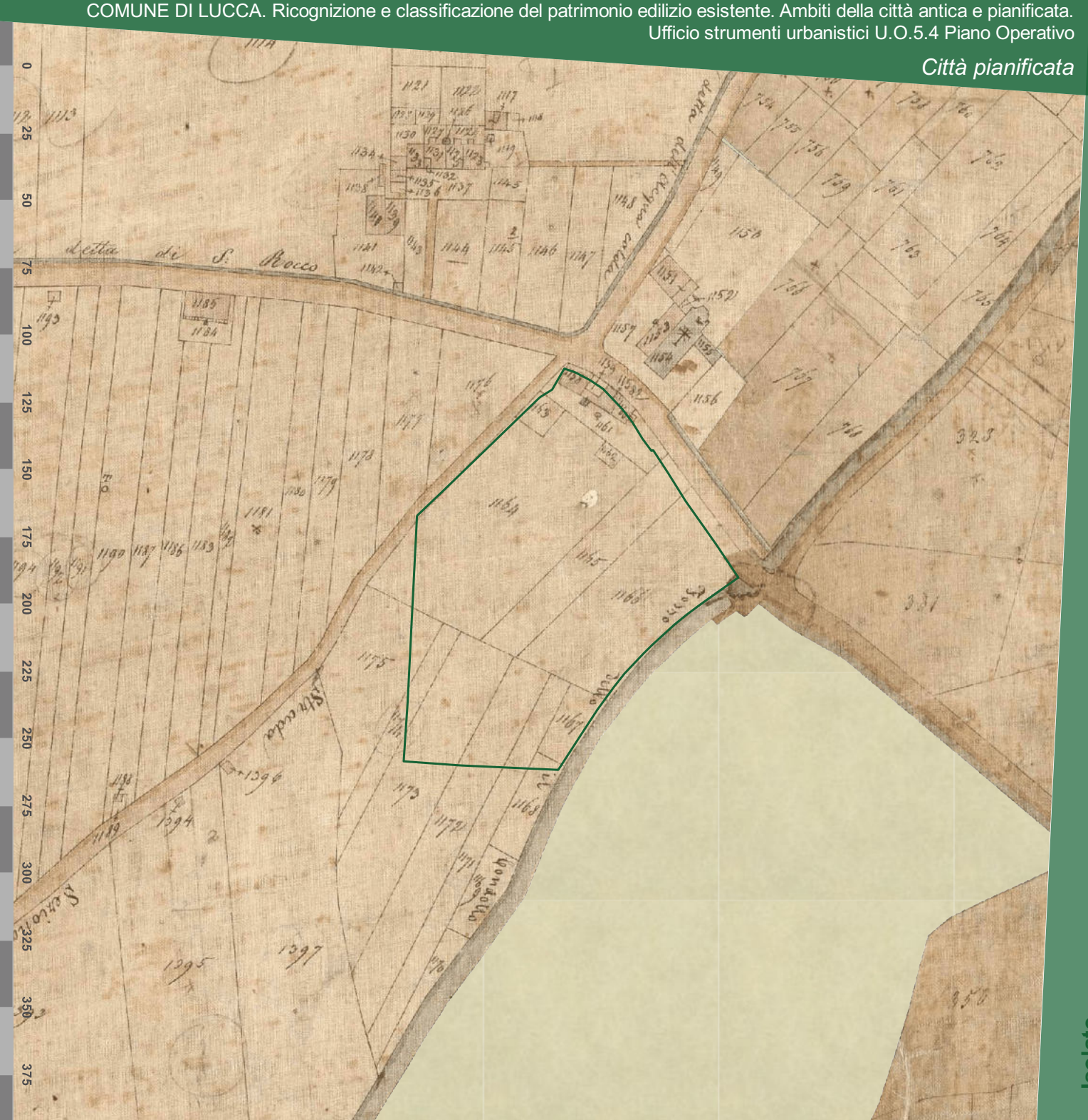
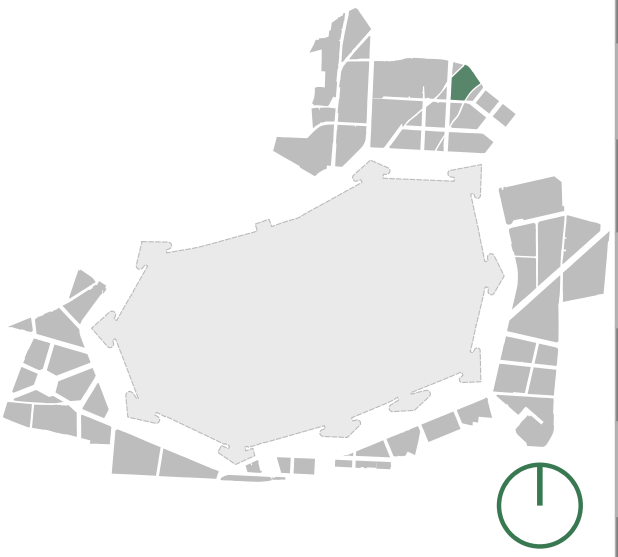
*Città Pianificata, Via S.Marco - Via Vecchia III*

SCHEDA n.204 - ISOLATO CP 017





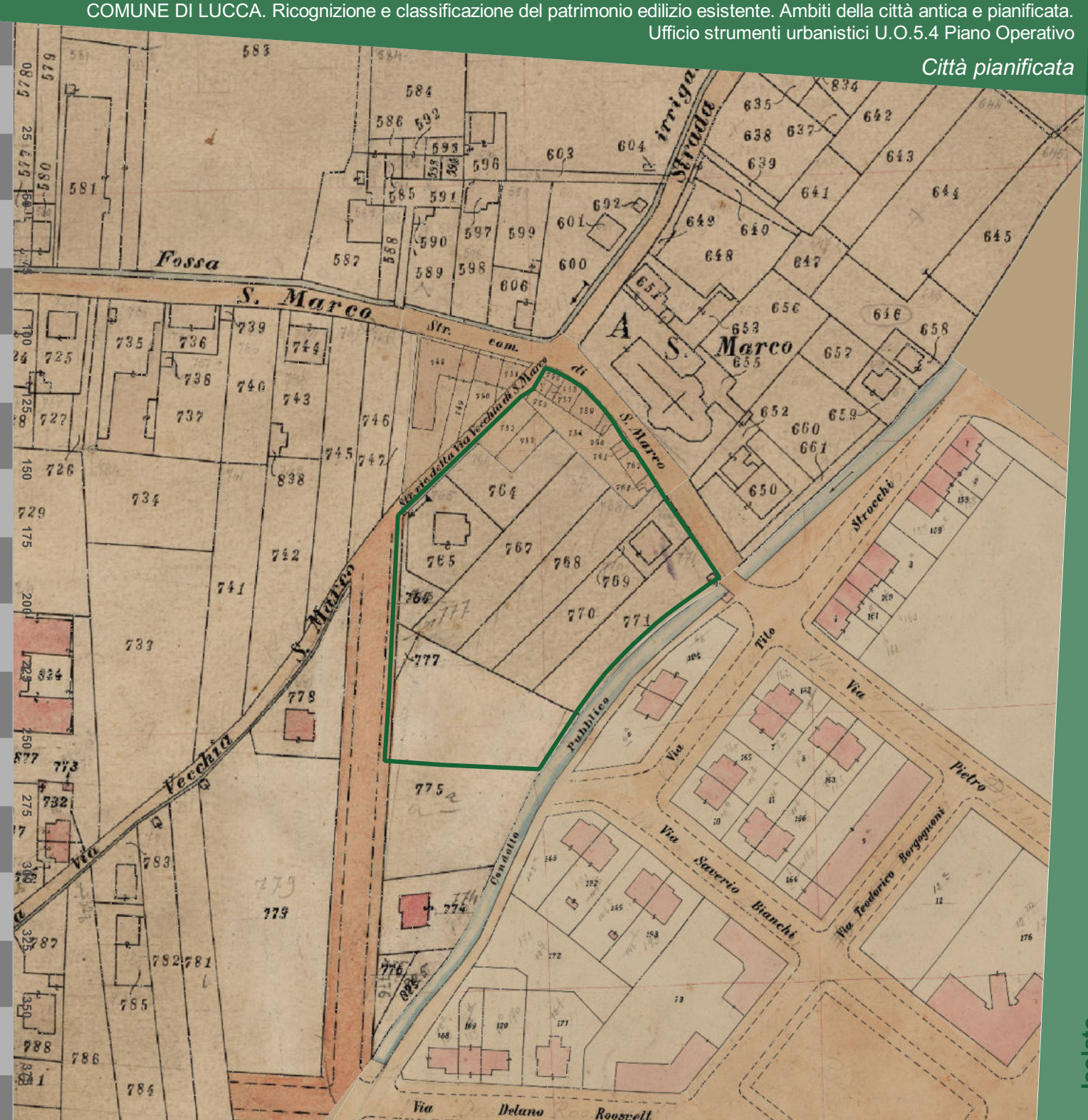
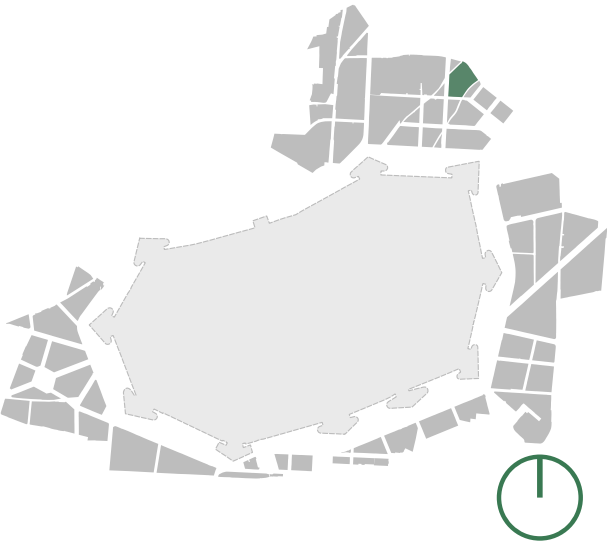
CA.STO.RE



4. ASSETTO STORICO DEGLI INSEDIAMENTI



CATASTO DI IMPIANTO



4. ASSETTO STORICO DEGLI INSEDIAMENTI

Isolato CP 017





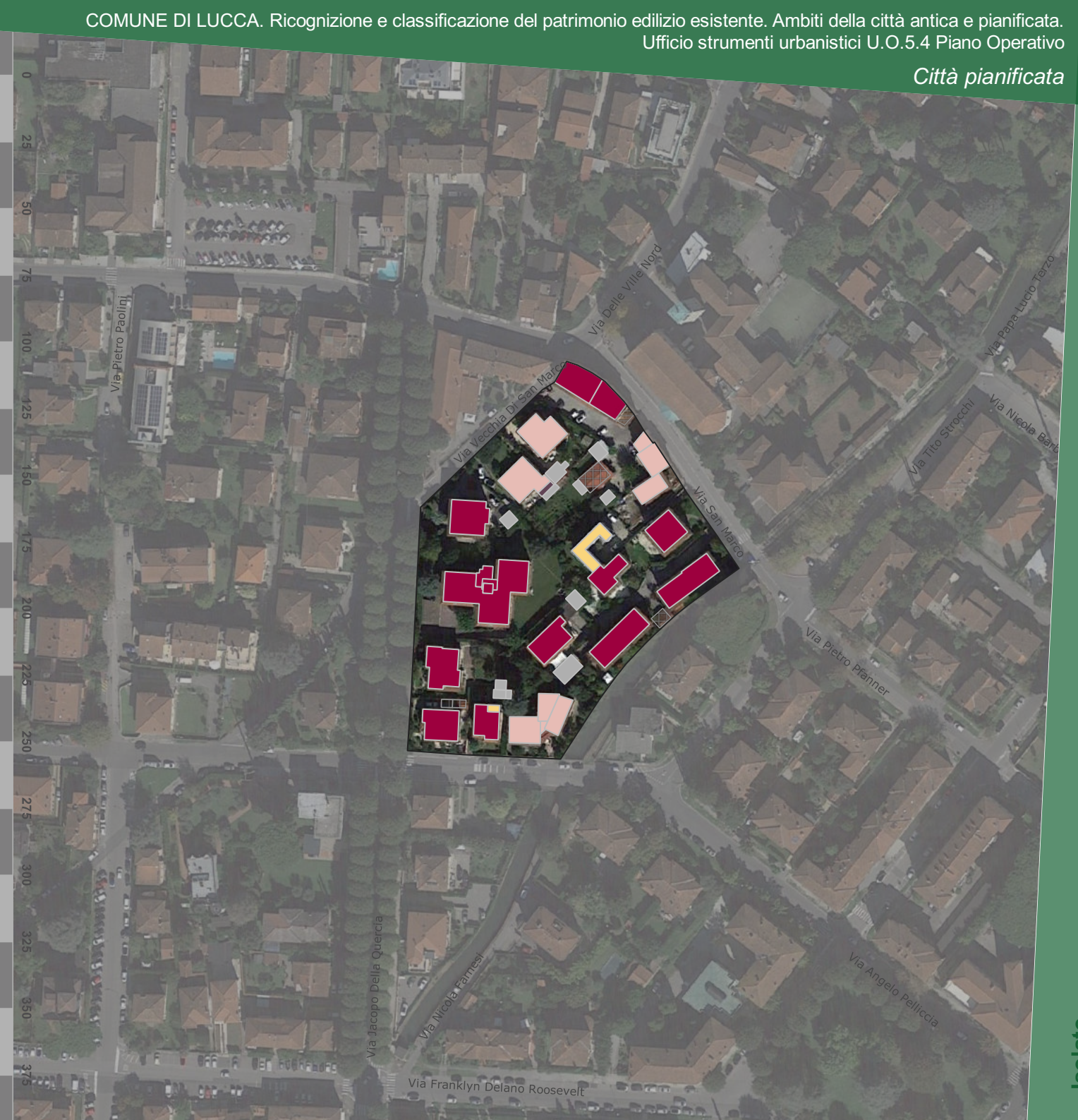
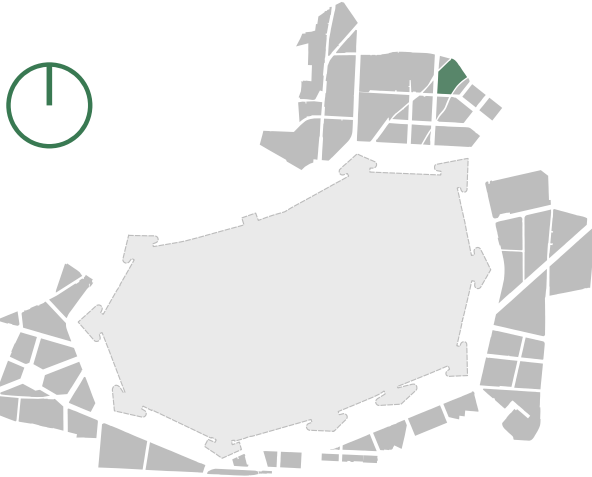






**TIPOLOGIA**

-  Coperture omogenee e continue
-  Coperture variamente articolate e scomposte
-  Coperture piane
-  Coperture precarie
-  Altane
-  Terrazze
-  Campanili e torri
-  Altre coperture
-  Annessi
-  Corpi aggiunti
-  Coperture fatiscenti
-  Elementi distributivi esterni



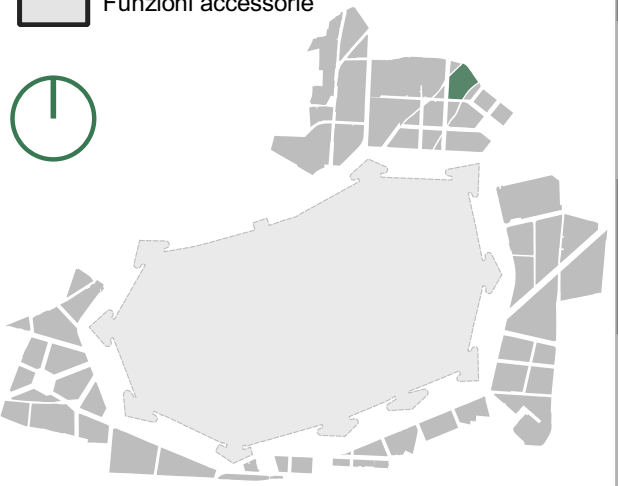
**6. SISTEMA DELLE COPERTURE**

Isolato  
CP 017



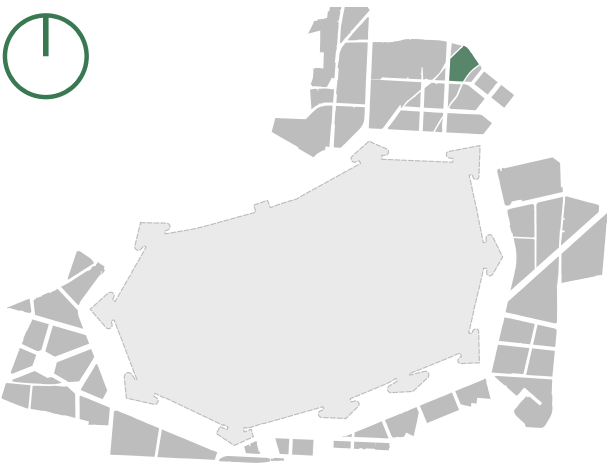
**TIPOLOGIA**

-  Residenziale
-  Artigianale
-  Commerciale
-  Servizi
-  Direzionale
-  Turistico / Ricettivo
-  Produttivo
-  Residenziale / Artigianale
-  Residenziale / Commerciale
-  Residenziale / Servizi
-  Residenziale / Direzionale
-  Altre funzioni
-  Funzioni accessorie



**TIPOLOGIA**

- 01 - Piazze e slarghi
- 02 - Slarghi e cortili a comune
- 03 - Aie e slarghi aperti
- 04 - Aie e cortili chiusi e comunque non a comune
- 05 - Sagrato
- 06 - Pozzi di luce, cavedi e chiostrine
- 07 - Elementi di corredo (monumenti, fontane, etc.)
- 08 - Chiostri
- 10 - Viabilità carrabile privata comprensiva degli spazi di manovra e di transito
- 11 - Altri percorsi e viabilità non carrabile
- 12 - Parcheggi pubblici
- 13 - Verde pubblico
- 14 - Impianti sportivi
- 16 - Giardini ed orti correlati agli insediamenti e non corrispondenti a spazia a comune
- 17 - Spazi verdi aperti e aree agricole
- 18 - Fosso





**TIPOLOGIA**

**EDIFICI DI IMPIANTO STORICO**

*Edifici a carattere specialistico*

- Civile
- Militare
- Religiosa: chiese e campanili
- Religiosa: conventi, monasteri, canoniche, ecc.
- Protoindustriale: opifici
- Protoindustriale: altro

*Edifici con tipologie edilizie non di base*

- Palazzi monumentali
- Palazzi con archi
- Palazzi ad impianto omogeneo
- Palazzi ottenuti per fusione di edifici più antichi
- Ville
- Villini

*Edifici con tipologie edilizie di base*

- Edifici in linea: organizzati in complessi plurifamiliari
- Edifici in linea: organizzati secondo un corpo unico o in schiera su isolati pianificati
- Edifici di base con preminenza dei caratteri "in linea"
- Edifici di base con preminenza dei caratteri "in schiera"
- Edilizia con tipologia incerta ottenuta per trasformazioni di edifici più antichi
- Edilizia di base derivata da ex opifici o manufatti specialistici
- Schiera dell'"anfiteatro"
- Torri civiche e resti di case a torre
- Case fondaco

*Altro edificio*

- Rudere
- Edifici degradanti e decontestualizzati

**EDIFICI DI IMPIANTO RECENTE**

*Edifici con caratteri conformi all'edificato tradizionale e/o preesistente*

- A carattere specialistico di matrice civile
- A carattere non specialistico (di base)

*Edifici di saturazione*

- A carattere specialistico di matrice civile
- A carattere non specialistico (di base)

*Edifici con caratteri difformi all'edificato tradizionale e/o preesistente*

- A carattere specialistico di matrice civile
- A carattere non specialistico (di base)

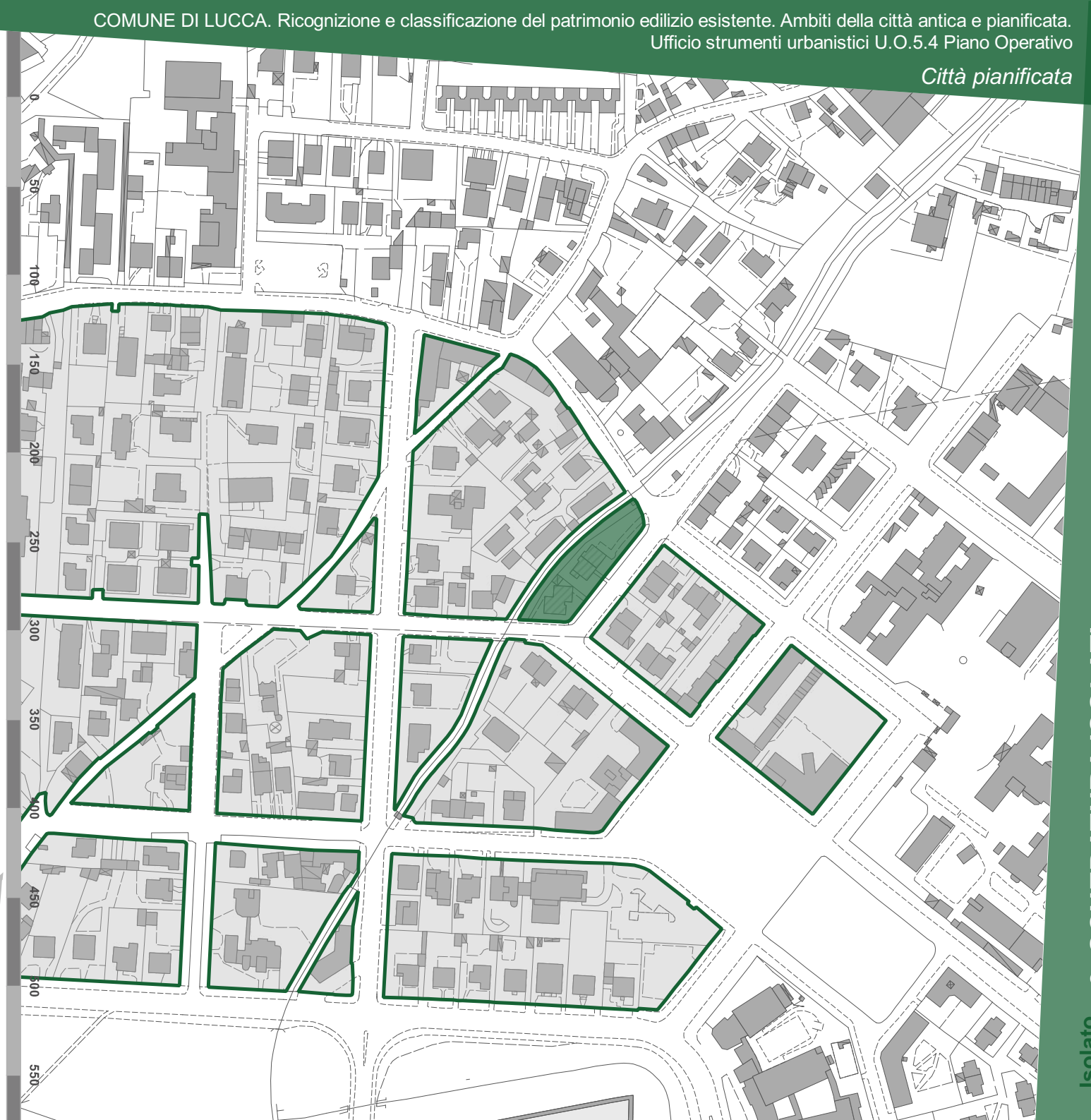
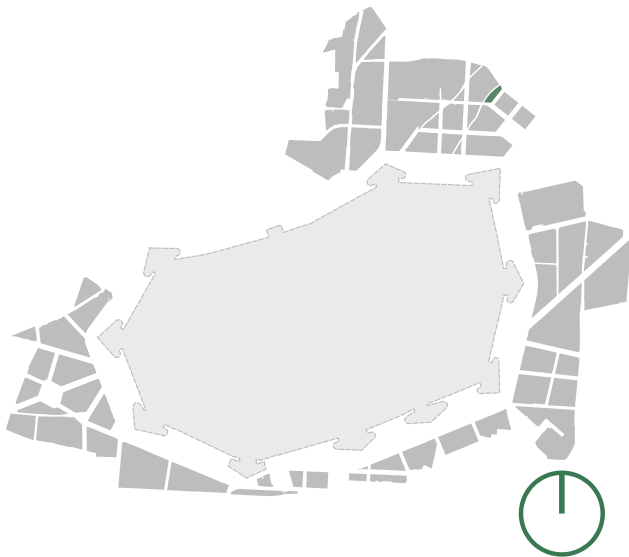


## **SCHEDA n.205 - ISOLATO CP 018**

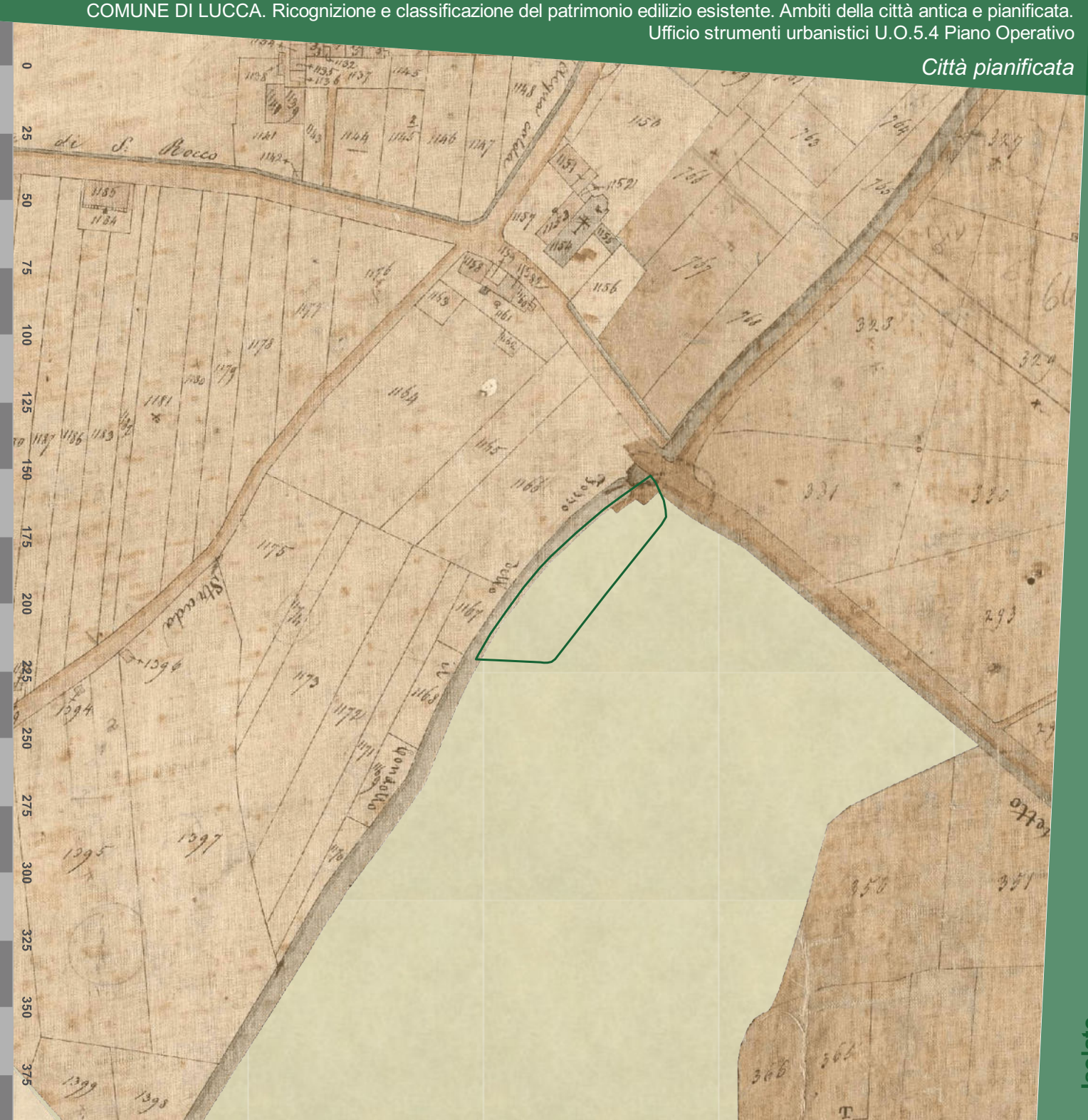
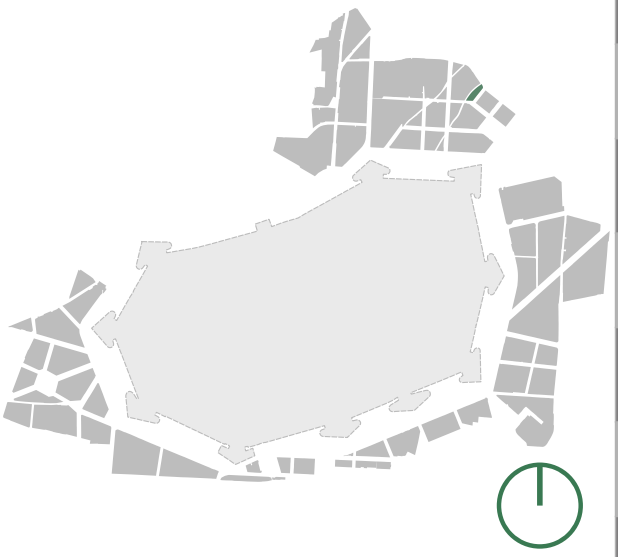
*Città Pianificata, Via Farnesi -Via Strocchi*



SCHEDA n.205 - ISOLATO CP 018



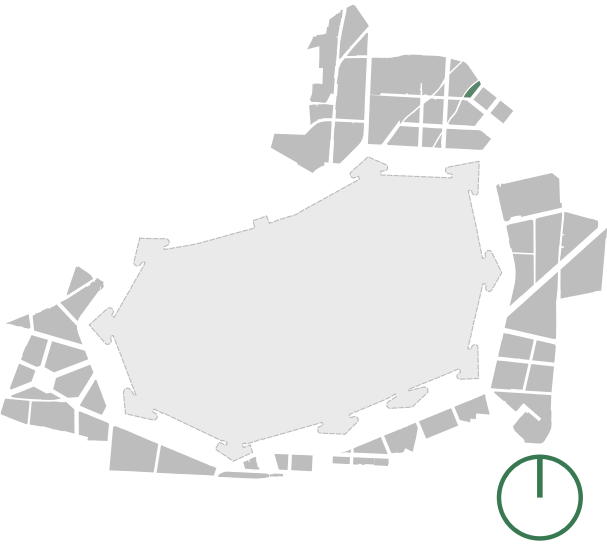
CA.STO.RE



4. ASSETTO STORICO DEGLI INSEDIAMENTI



CATASTO DI IMPIANTO



4. ASSETTO STORICO DEGLI INSEDIAMENTI

Isolato CP 018



**ESTRATTO CATASTALE**

**AGGREGAZIONE DEGLI EDIFICI**

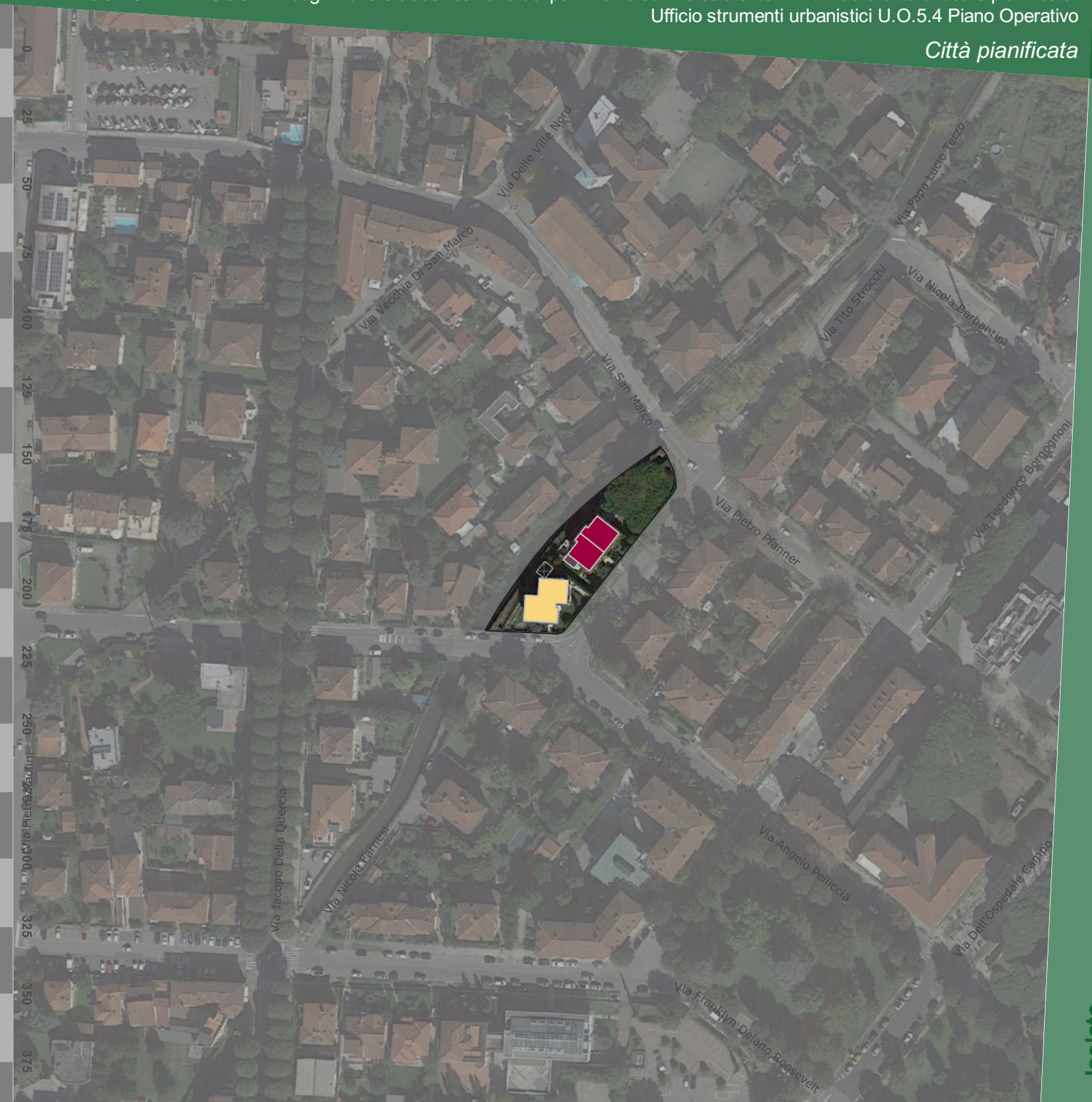
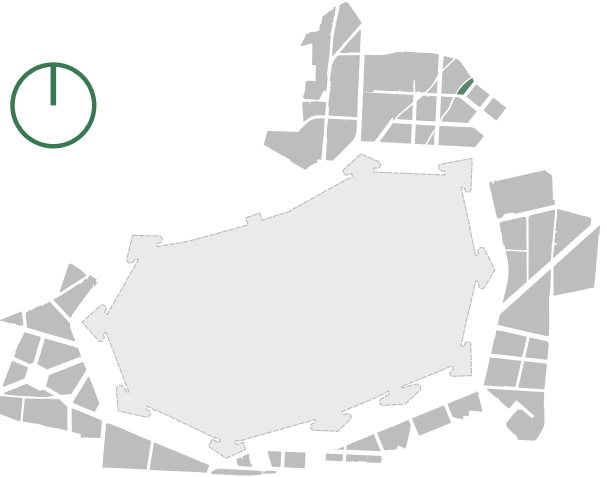






**TIPOLOGIA**

-  Coperture omogenee e continue
-  Coperture variamente articolate e scomposte
-  Coperture piane
-  Coperture precarie
-  Altane
-  Terrazze
-  Campanili e torri
-  Altre coperture
-  Annessi
-  Corpi aggiunti
-  Coperture fatiscenti
-  Elementi distributivi esterni



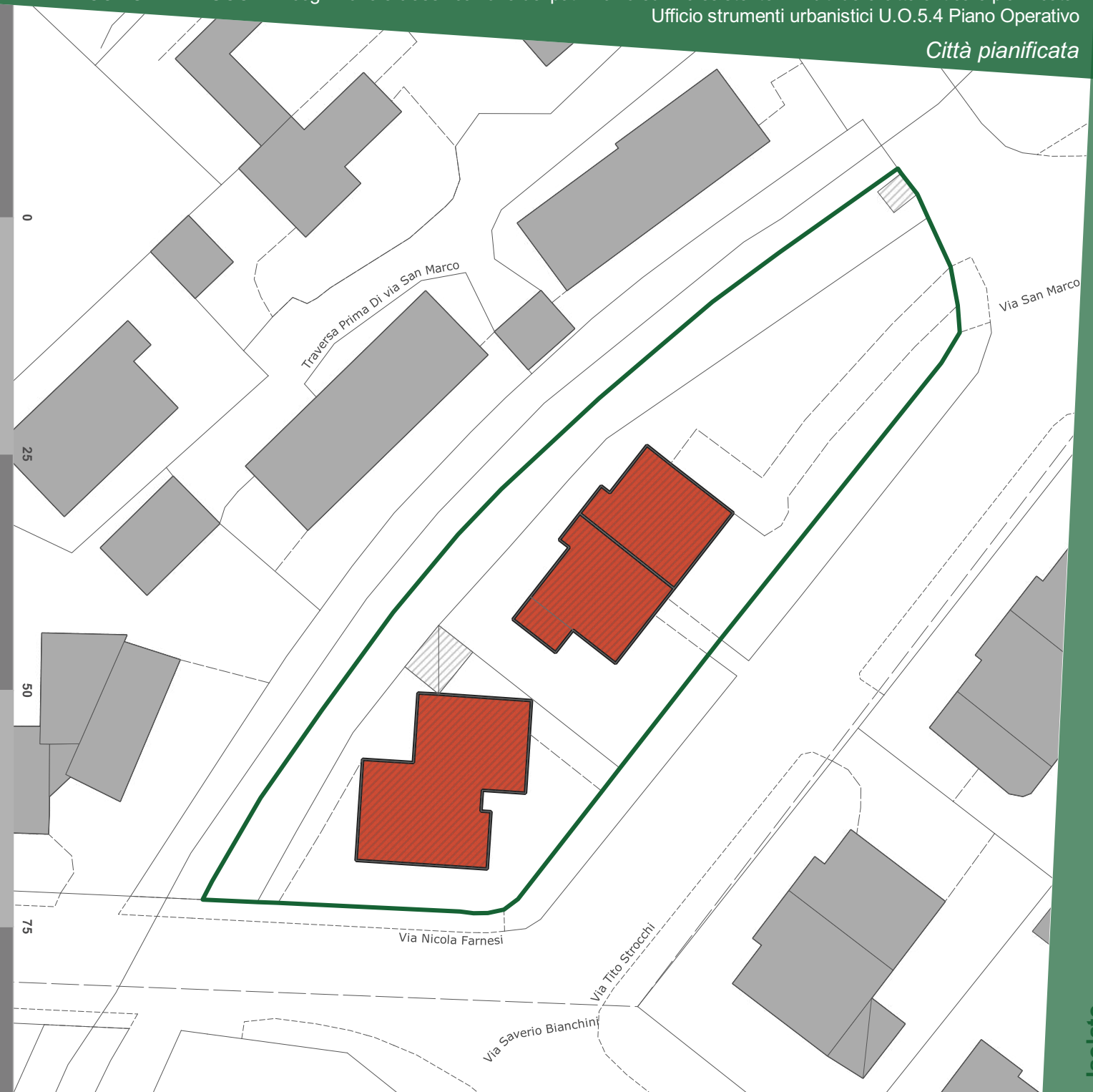
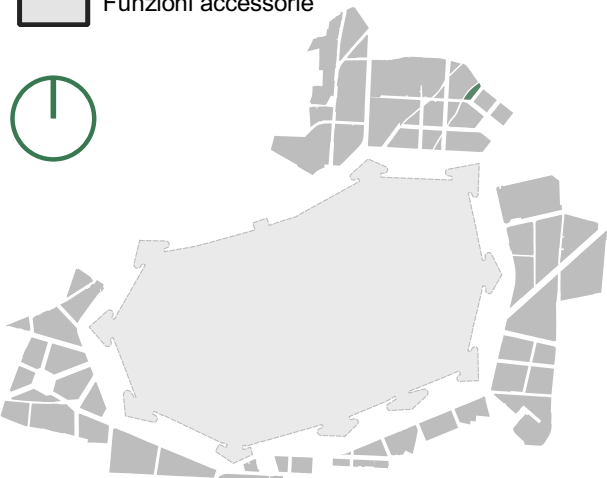
**6. SISTEMA DELLE COPERTURE**

Isolato CP 018



**TIPOLOGIA**

-  Residenziale
-  Artigianale
-  Commerciale
-  Servizi
-  Direzionale
-  Turistico / Ricettivo
-  Produttivo
-  Residenziale / Artigianale
-  Residenziale / Commerciale
-  Residenziale / Servizi
-  Residenziale / Direzionale
-  Altre funzioni
-  Funzioni accessorie

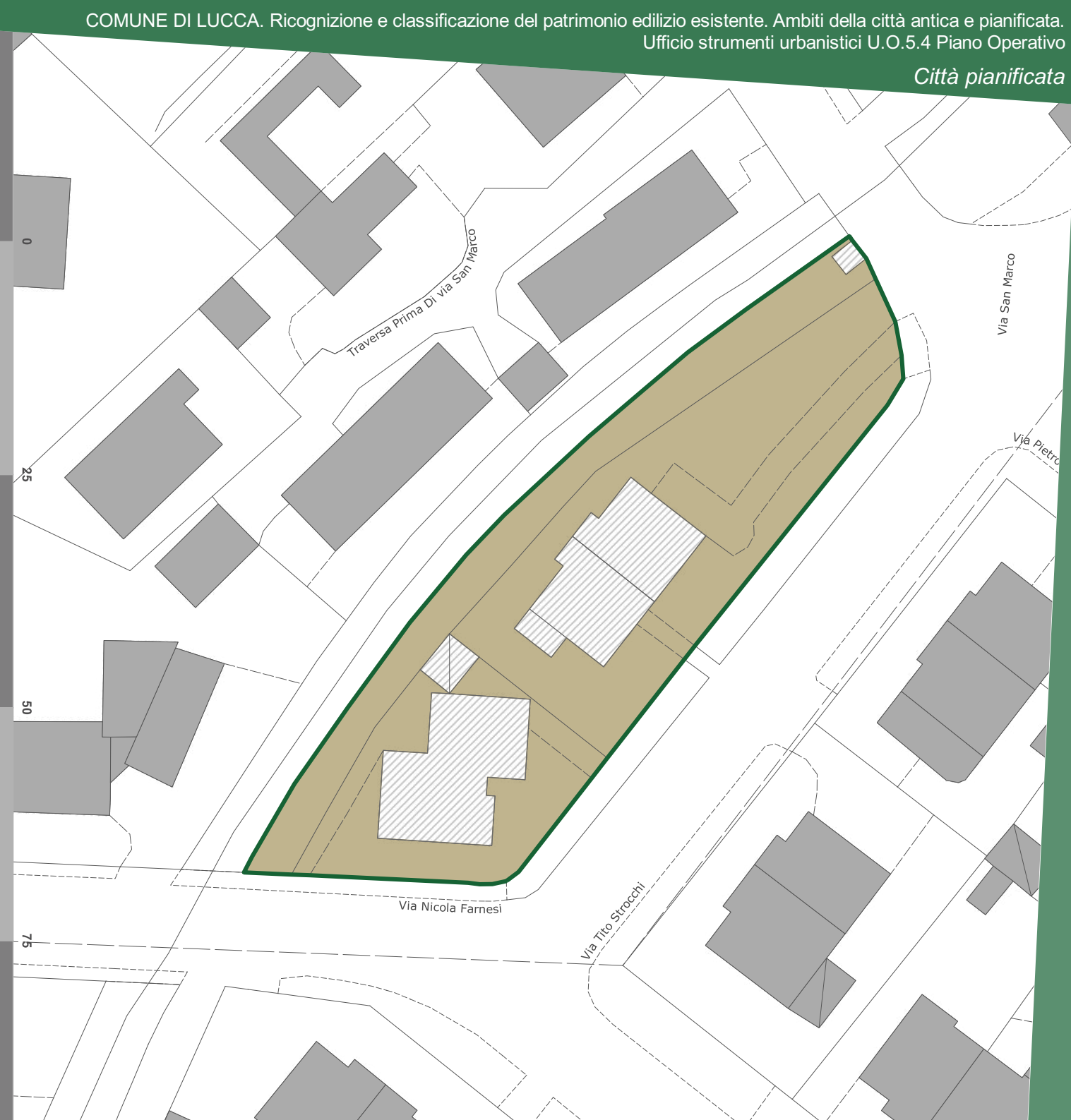
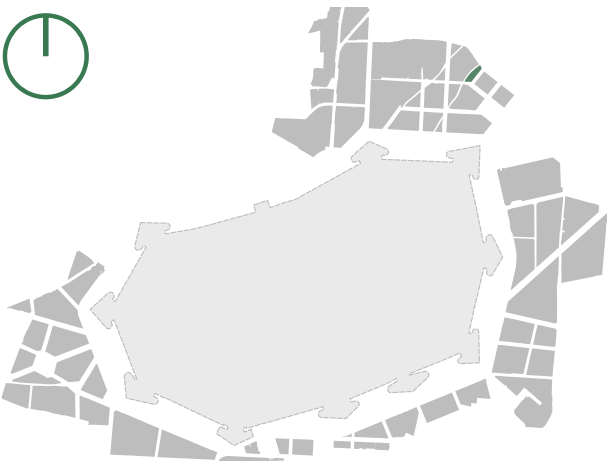






**TIPOLOGIA**

- 01 - Piazze e slarghi
- 02 - Slarghi e cortili a comune
- 03 - Aie e slarghi aperti
- 04 - Aie e cortili chiusi e comunque non a comune
- 05 - Sagrato
- 06 - Pozzi di luce, cavedi e chiostrine
- 07 - Elementi di corredo (monumenti, fontane, etc.)
- 08 - Chiostri
- 10 - Viabilità carrabile privata comprensiva degli spazi di manovra e di transito
- 11 - Altri percorsi e viabilità non carrabile
- 12 - Parcheggi pubblici
- 13 - Verde pubblico
- 14 - Impianti sportivi
- 16 - Giardini ed orti correlati agli insediamenti e non corrispondenti a spazia a comune
- 17 - Spazi verdi aperti e aree agricole
- 18 - Fosso



**8. CARATTERIZZAZIONE DEL SUOLO**

Isolato CP 018

**TIPOLOGIA**

**EDIFICI DI IMPIANTO STORICO**

*Edifici a carattere specialistico*

- Civile
- Militare
- Religiosa: chiese e campanili
- Religiosa: conventi, monasteri, canoniche, ecc.
- Protoindustriale: opifici
- Protoindustriale: altro

*Edifici con tipologie edilizie non di base*

- Palazzi monumentali
- Palazzi con archi
- Palazzi ad impianto omogeneo
- Palazzi ottenuti per fusione di edifici più antichi
- Ville
- Villini

*Edifici con tipologie edilizie di base*

- Edifici in linea: organizzati in complessi plurifamiliari
- Edifici in linea: organizzati secondo un corpo unico o in schiera su isolati pianificati
- Edifici di base con preminenza dei caratteri "in linea"
- Edifici di base con preminenza dei caratteri "in schiera"
- Edilizia con tipologia incerta ottenuta per trasformazioni di edifici più antichi
- Edilizia di base derivata da ex opifici o manufatti specialistici
- Schiera dell'"anfiteatro"
- Torri civiche e resti di case a torre
- Case fondaco

*Altro edificio*

- Rudere
- Edifici degradanti e decontestualizzati

**EDIFICI DI IMPIANTO RECENTE**

*Edifici con caratteri conformi all'edificato tradizionale e/o preesistente*

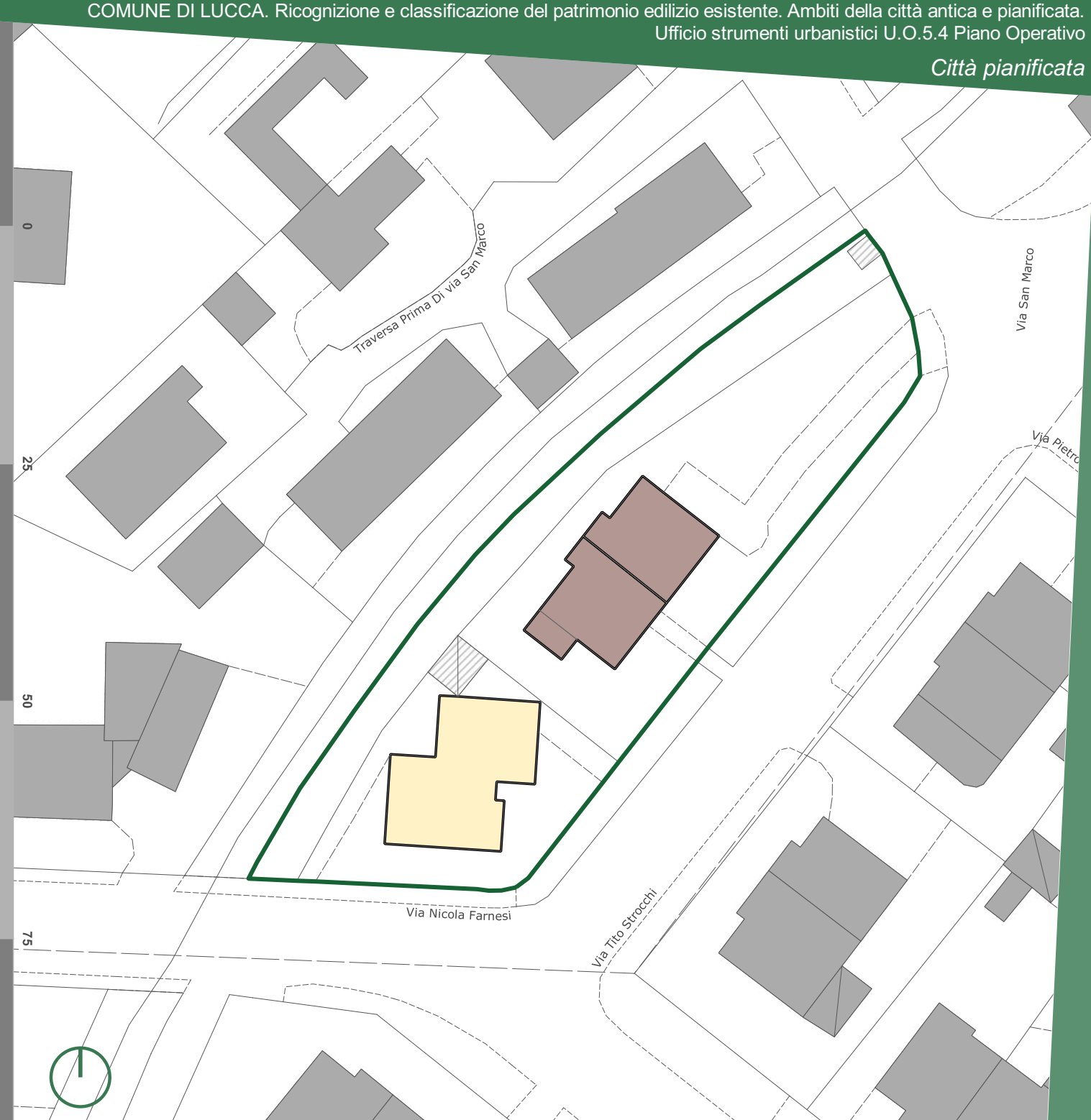
- A carattere specialistico di matrice civile
- A carattere non specialistico (di base)

*Edifici di saturazione*

- A carattere specialistico di matrice civile
- A carattere non specialistico (di base)

*Edifici con caratteri difforni all'edificato tradizionale e/o preesistente*

- A carattere specialistico di matrice civile
- A carattere non specialistico (di base)



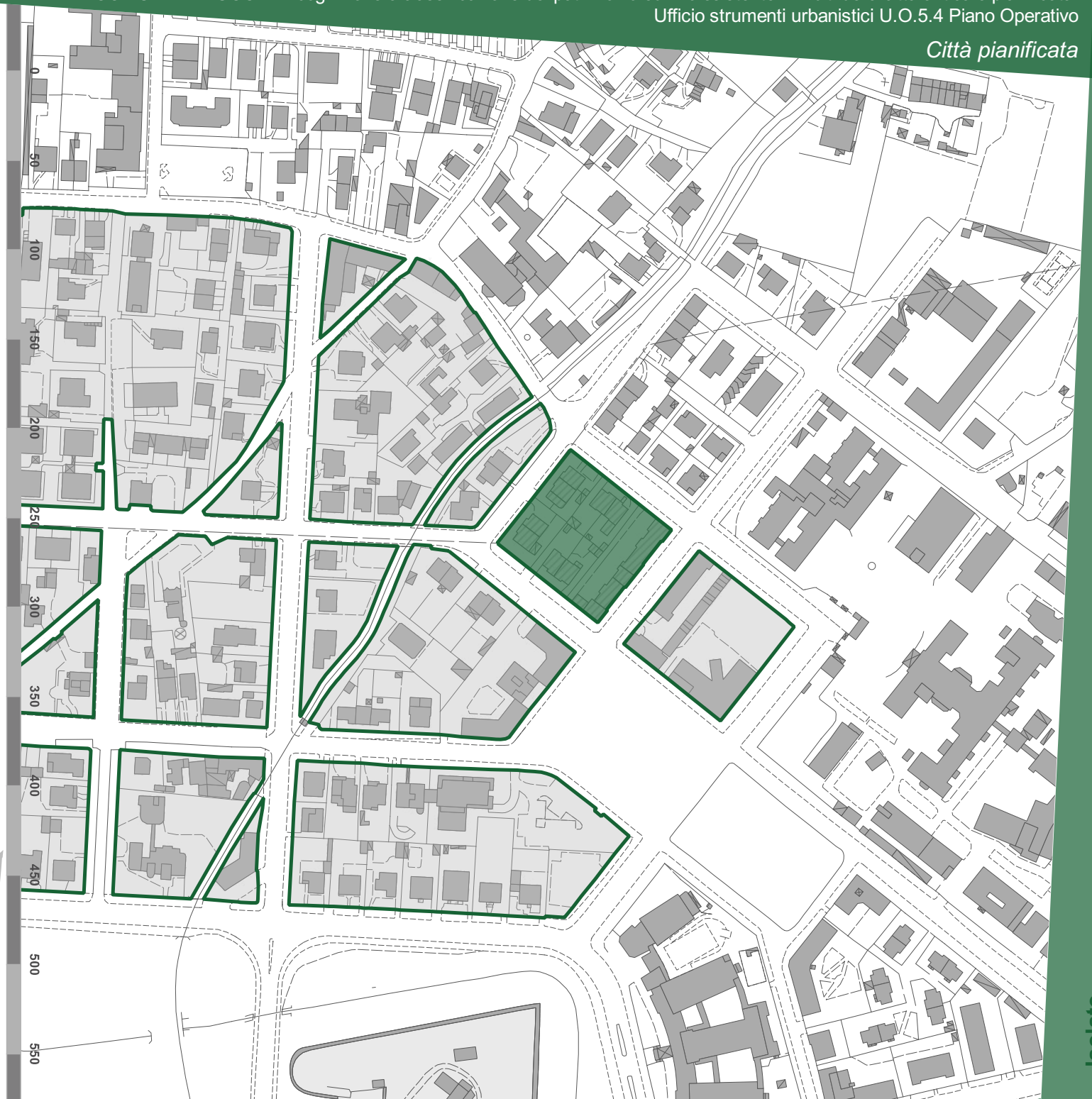
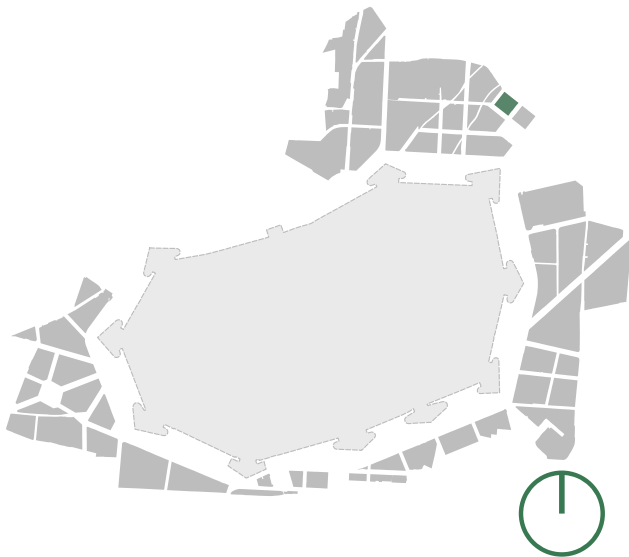


## **SCHEDA n.206 - ISOLATO CP 019**

*Città Pianificata, Via Strocchi - Via Bianchini*

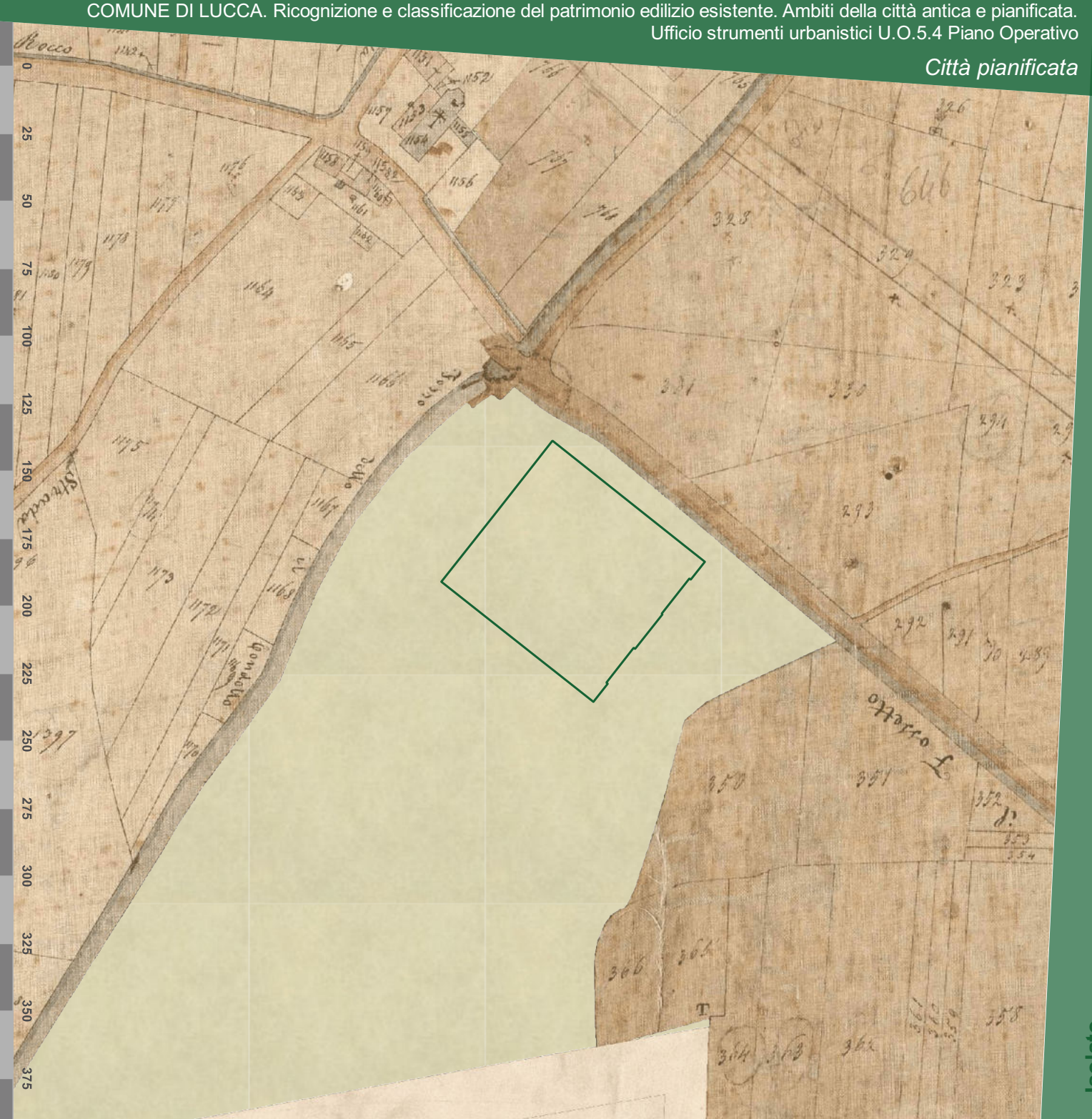
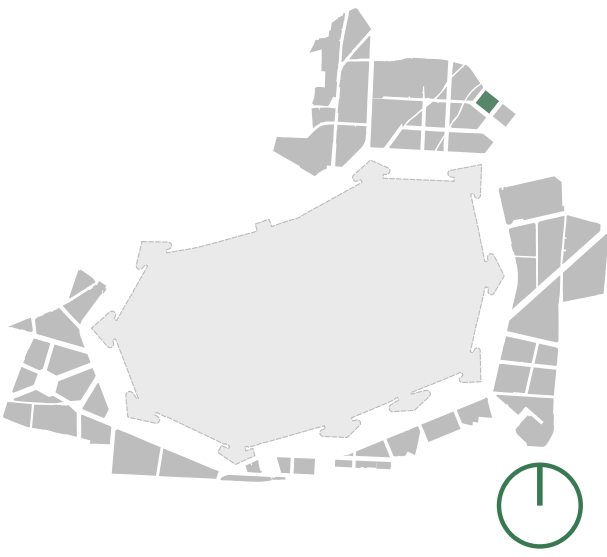


SCHEDA n.206 - ISOLATO CP 019





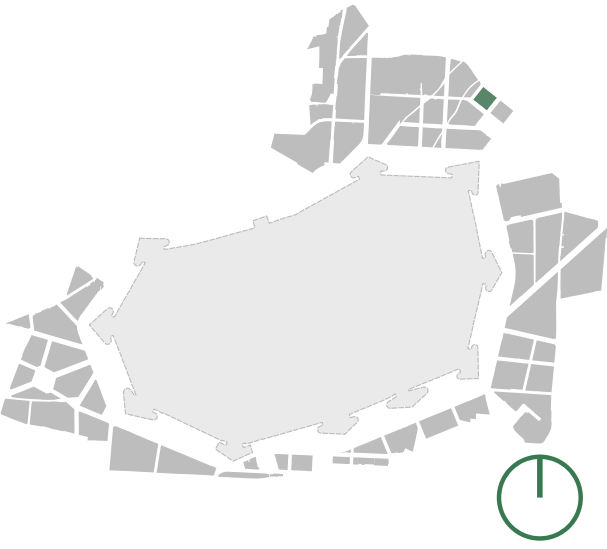
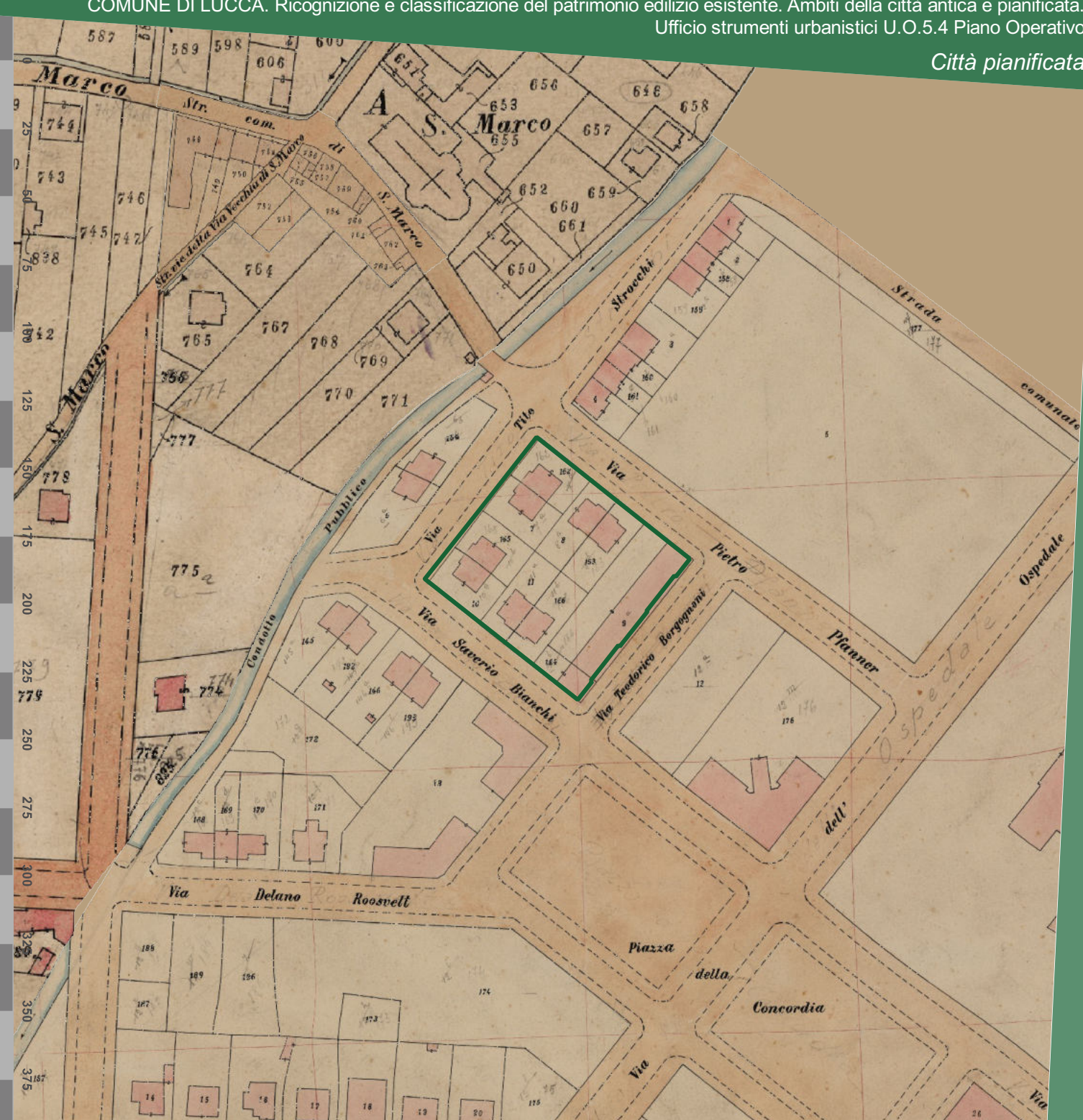
CA.STO.RE



4. ASSETTO STORICO DEGLI INSEDIAMENTI

Isolato CP 019

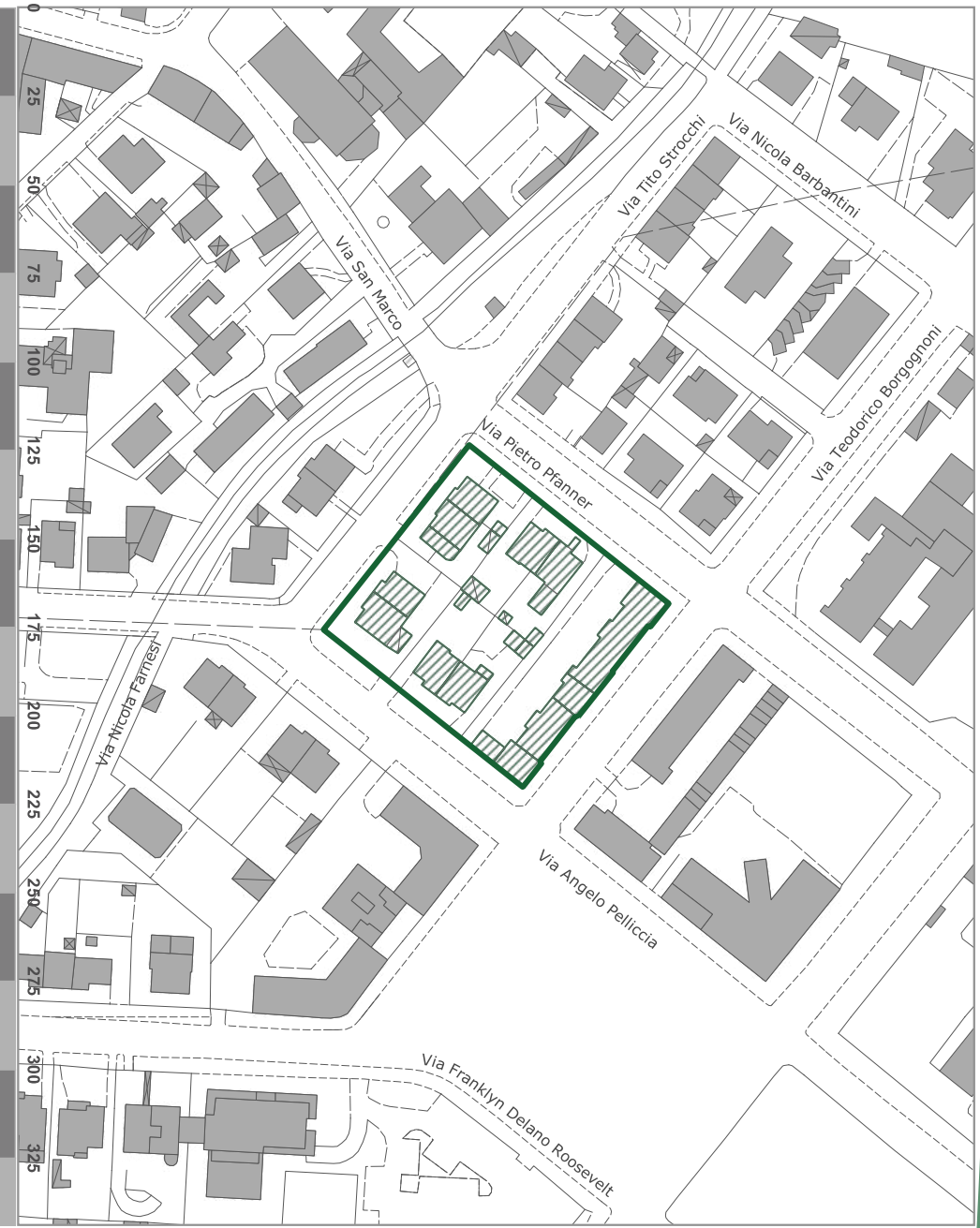
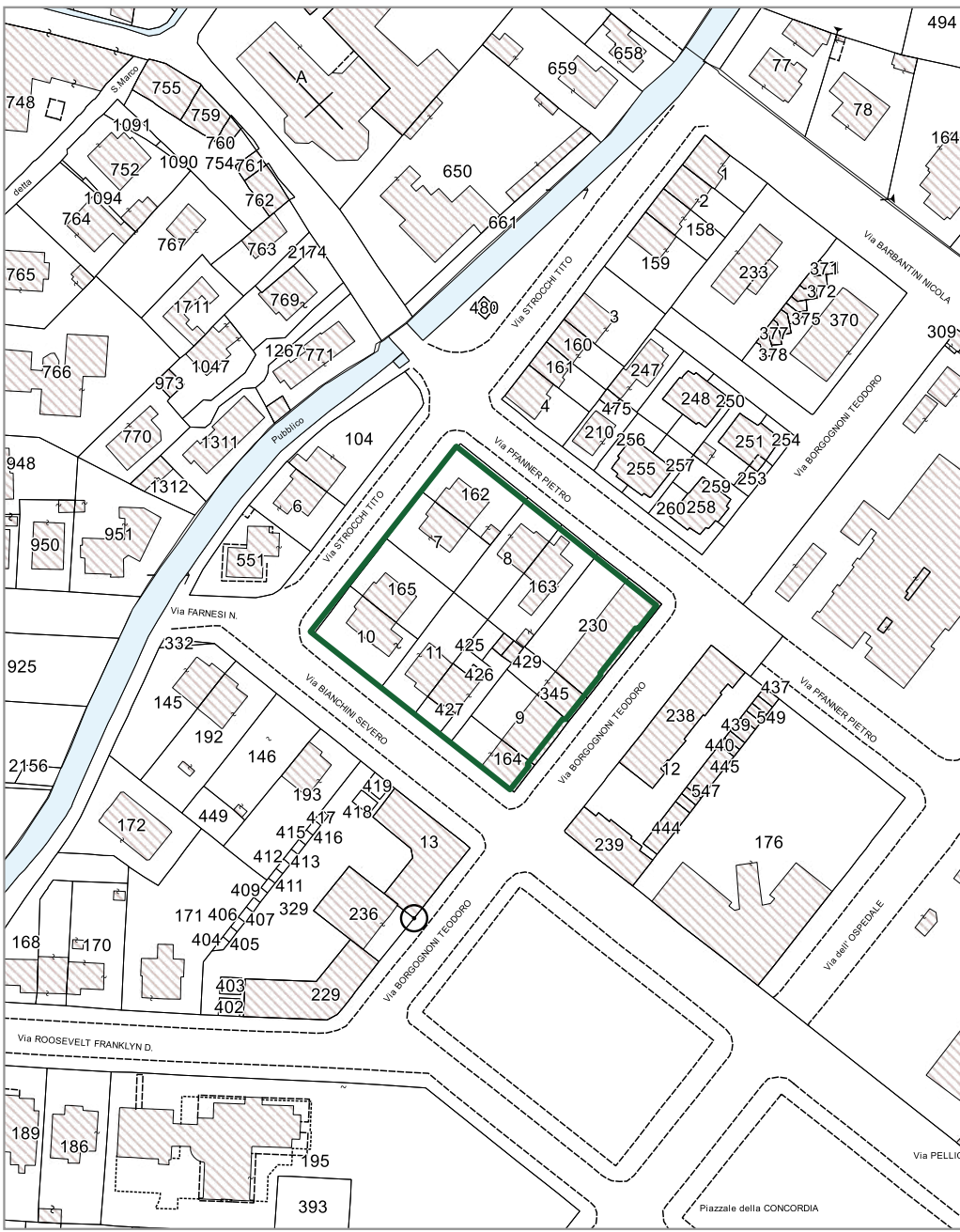


**CATASTO DI IMPIANTO**



**ESTRATTO CATASTALE**

**AGGREGAZIONE DEGLI EDIFICI**

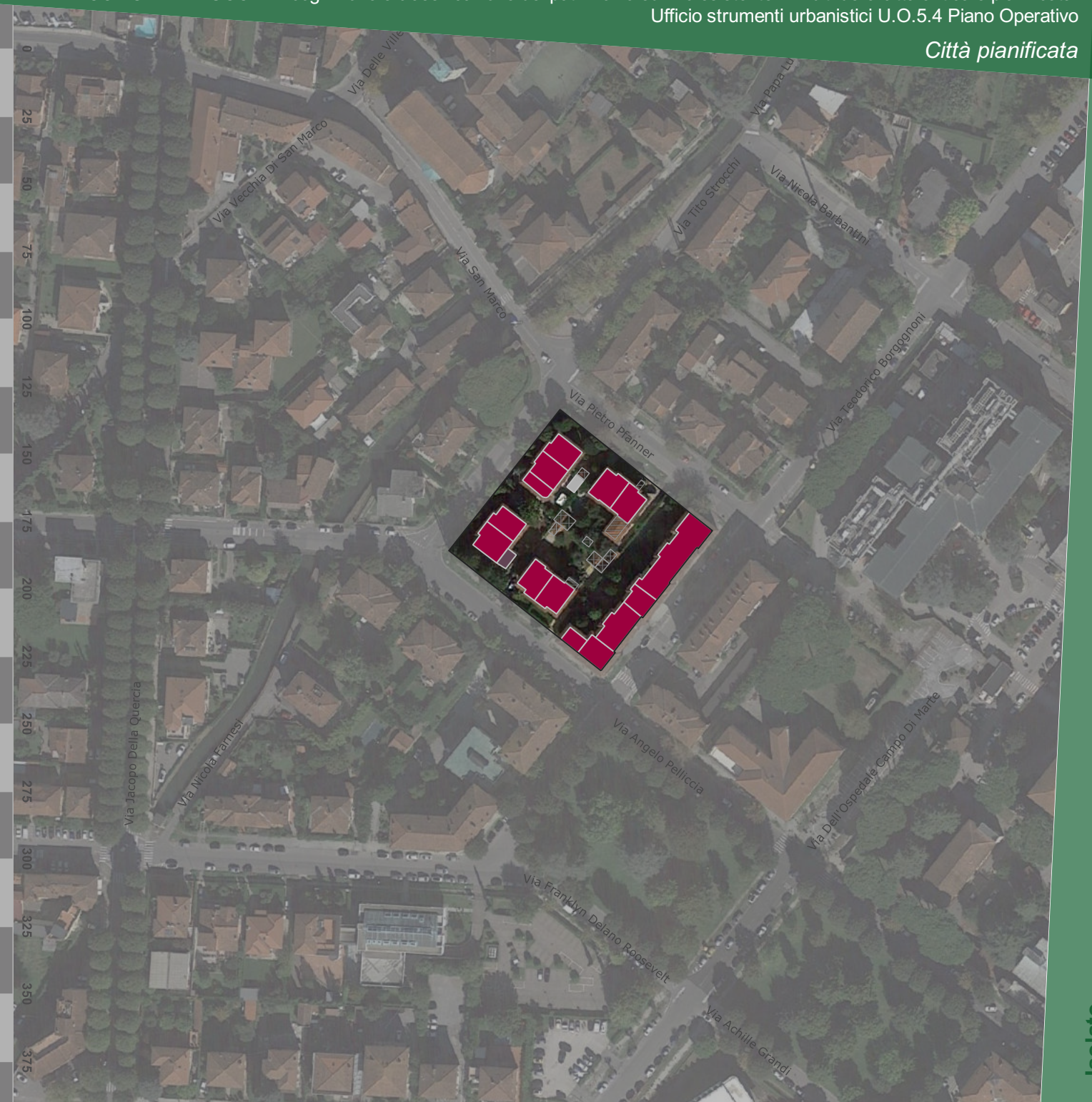
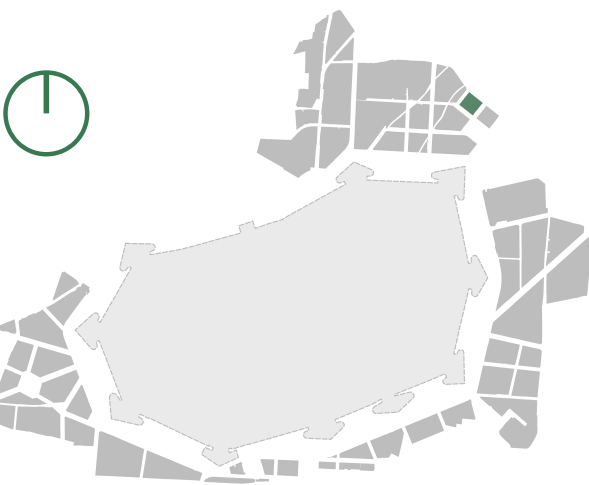






**TIPOLOGIA**

-  Coperture omogenee e continue
-  Coperture variamente articolate e scomposte
-  Coperture piane
-  Coperture precarie
-  Altane
-  Terrazze
-  Campanili e torri
-  Altre coperture
-  Annessi
-  Corpi aggiunti
-  Coperture fatiscenti
-  Elementi distributivi esterni



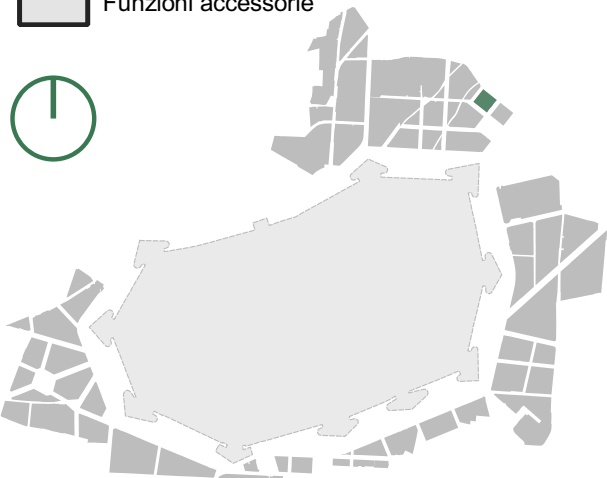
**6. SISTEMA DELLE COPERTURE**

Isolato  
CP 019



**TIPOLOGIA**

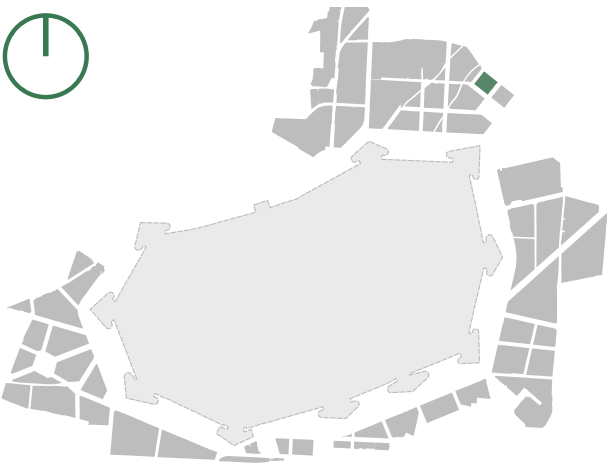
-  Residenziale
-  Artigianale
-  Commerciale
-  Servizi
-  Direzionale
-  Turistico / Ricettivo
-  Produttivo
-  Residenziale / Artigianale
-  Residenziale / Commerciale
-  Residenziale / Servizi
-  Residenziale / Direzionale
-  Altre funzioni
-  Funzioni accessorie





**TIPOLOGIA**

- 01 - Piazze e slarghi
- 02 - Slarghi e cortili a comune
- 03 - Aie e slarghi aperti
- 04 - Aie e cortili chiusi e comunque non a comune
- 05 - Sagrato
- 06 - Pozzi di luce, cavedi e chiostrine
- 07 - Elementi di corredo (monumenti, fontane, etc.)
- 08 - Chiostri
- 10 - Viabilità carrabile privata comprensiva degli spazi di manovra e di transito
- 11 - Altri percorsi e viabilità non carrabile
- 12 - Parcheggi pubblici
- 13 - Verde pubblico
- 14 - Impianti sportivi
- 16 - Giardini ed orti correlati agli insediamenti e non corrispondenti a spazia a comune
- 17 - Spazi verdi aperti e aree agricole
- 18 - Fosso





**TIPOLOGIA**

**EDIFICI DI IMPIANTO STORICO**

*Edifici a carattere specialistico*

- Civile
- Militare
- Religiosa: chiese e campanili
- Religiosa: conventi, monasteri, canoniche, ecc.
- Protoindustriale: opifici
- Protoindustriale: altro

*Edifici con tipologie edilizie non di base*

- Palazzi monumentali
- Palazzi con archi
- Palazzi ad impianto omogeneo
- Palazzi ottenuti per fusione di edifici più antichi
- Ville
- Villini

*Edifici con tipologie edilizie di base*

- Edifici in linea: organizzati in complessi plurifamiliari
- Edifici in linea: organizzati secondo un corpo unico o in schiera su isolati pianificati
- Edifici di base con preminenza dei caratteri "in linea"
- Edifici di base con preminenza dei caratteri "in schiera"
- Edilizia con tipologia incerta ottenuta per trasformazioni di edifici più antichi
- Edilizia di base derivata da ex opifici o manufatti specialistici
- Schiera dell'"anfiteatro"
- Torri civiche e resti di case a torre
- Case fondaco

*Altro edificio*

- Rudere
- Edifici degradanti e decontestualizzati

**EDIFICI DI IMPIANTO RECENTE**

*Edifici con caratteri conformi all'edificato tradizionale e/o preesistente*

- A carattere specialistico di matrice civile
- A carattere non specialistico (di base)

*Edifici di saturazione*

- A carattere specialistico di matrice civile
- A carattere non specialistico (di base)

*Edifici con caratteri difforni all'edificato tradizionale e/o preesistente*

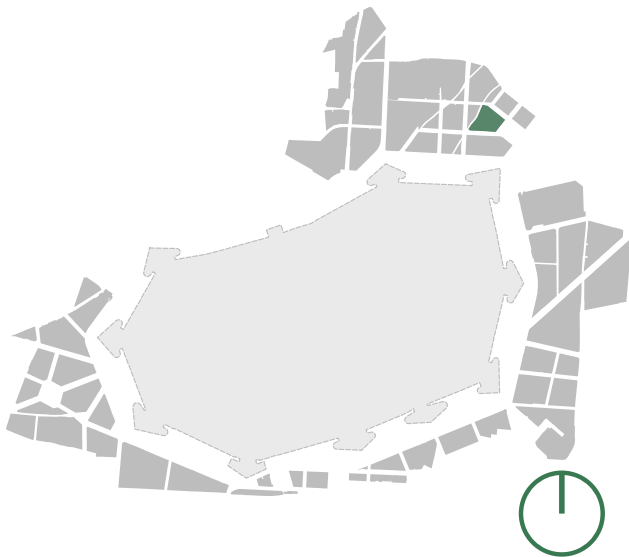
- A carattere specialistico di matrice civile
- A carattere non specialistico (di base)



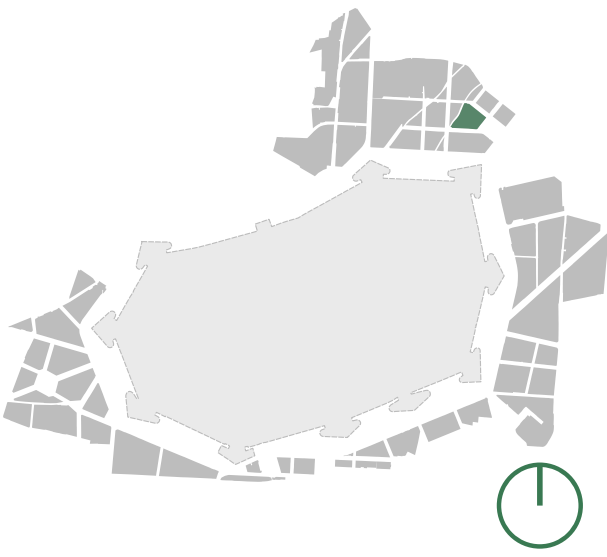
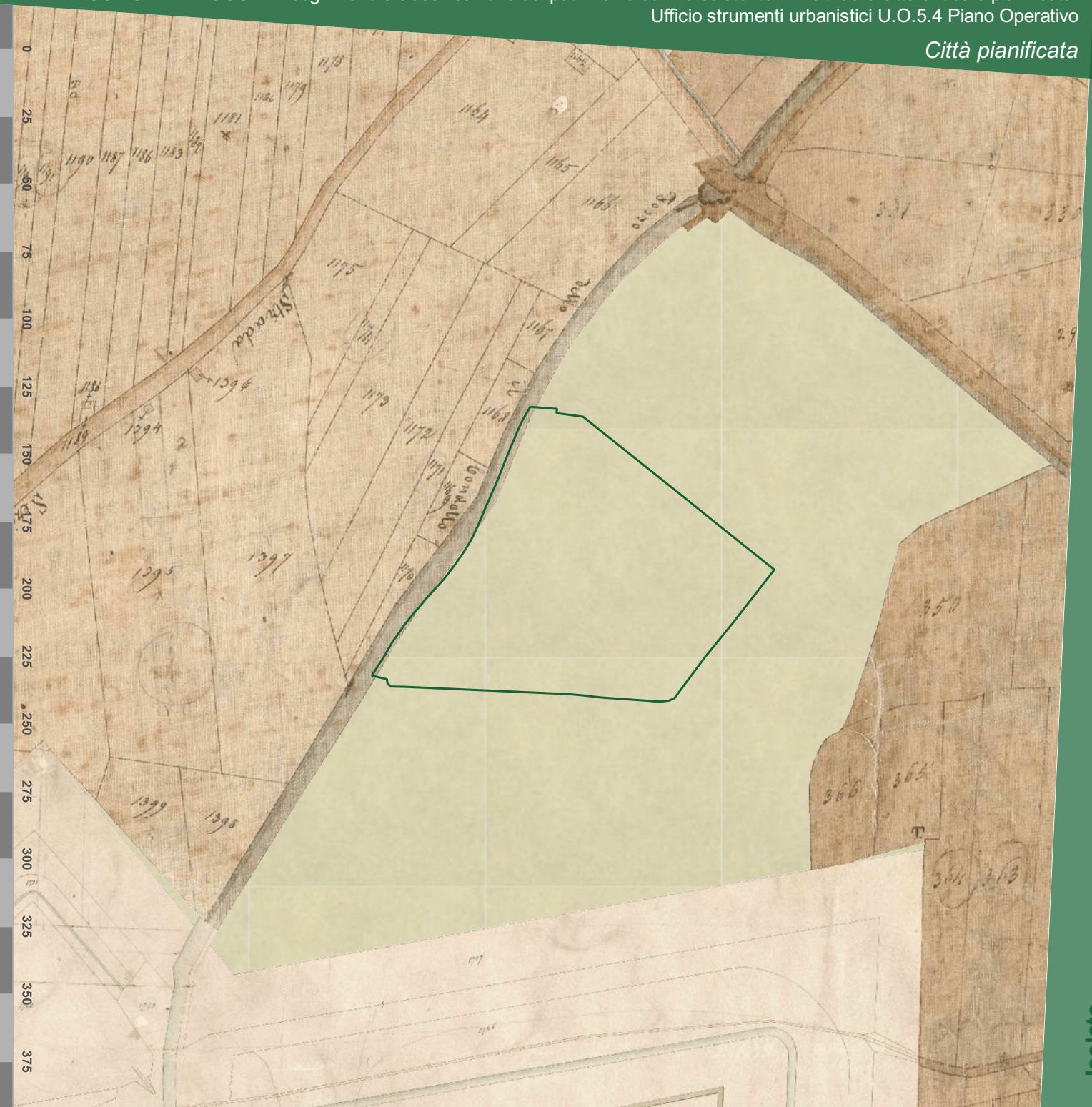
**SCHEDA n.207 - ISOLATO CP 020**  
*Città Pianificata, Via Roosevelt - Via  
Boraoanoni*



SCHEDA n.207 - ISOLATO CP 020

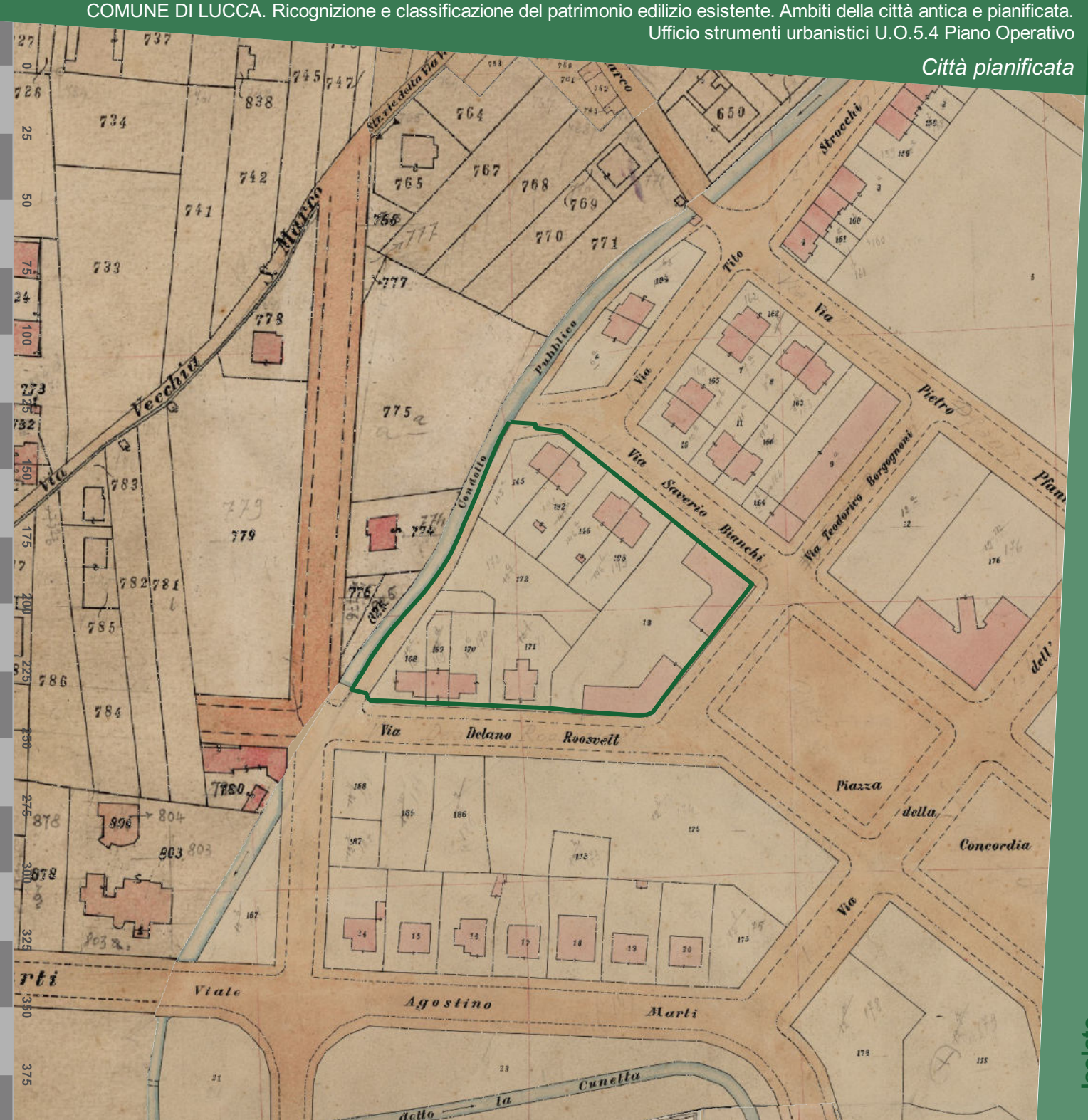
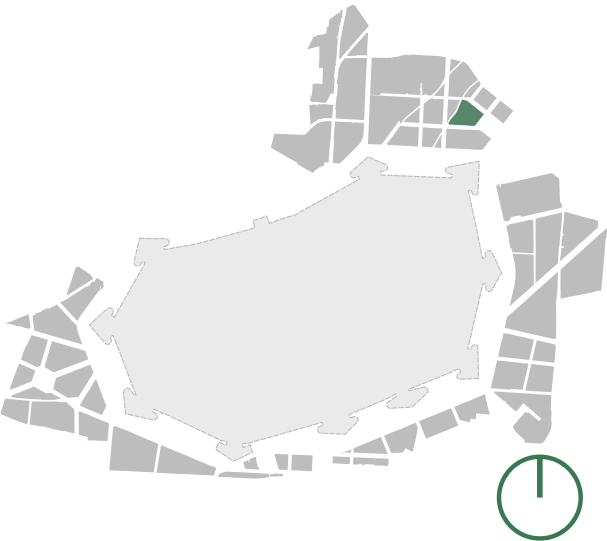


CA.STO.RE





CATASTO DI IMPIANTO



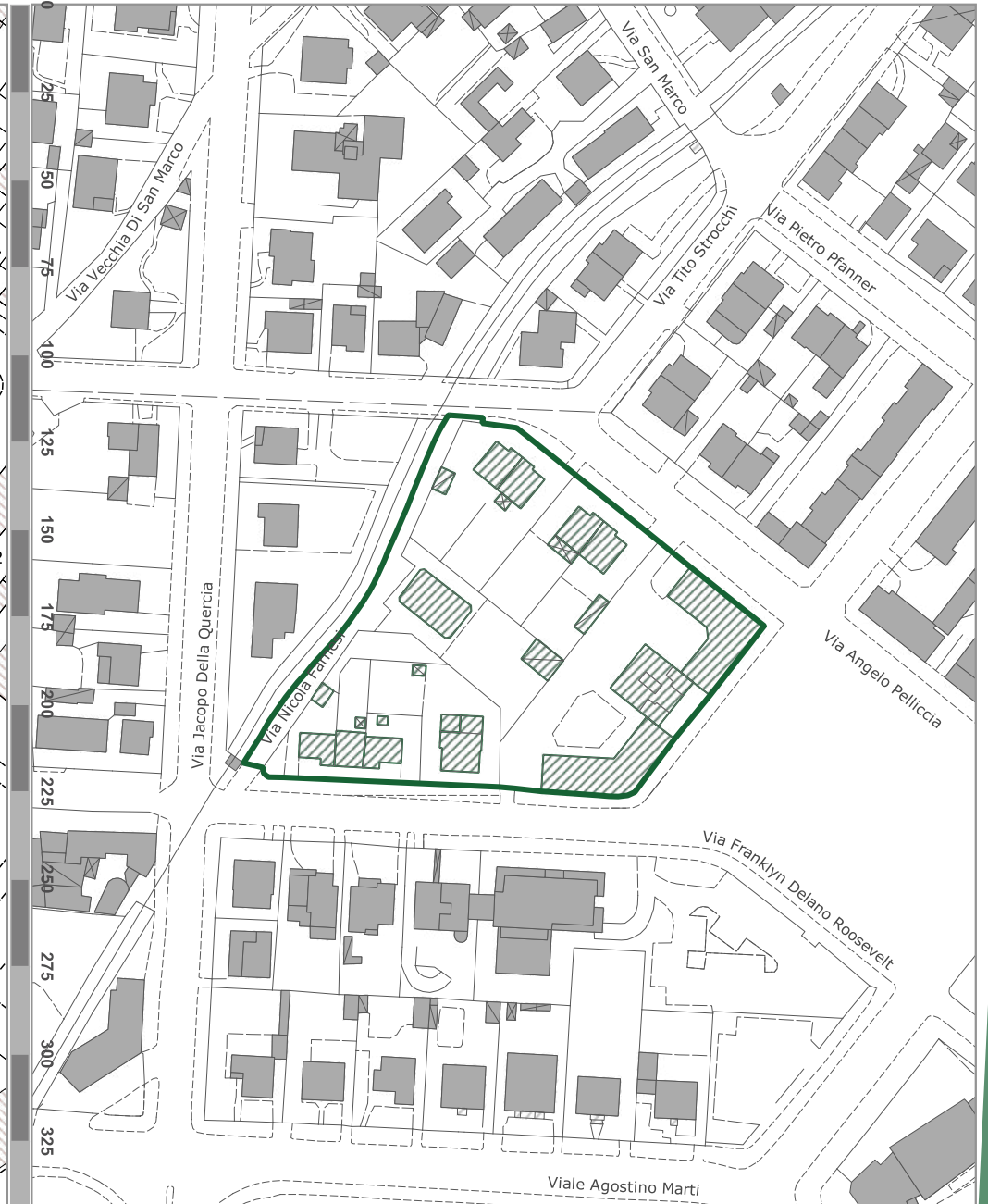
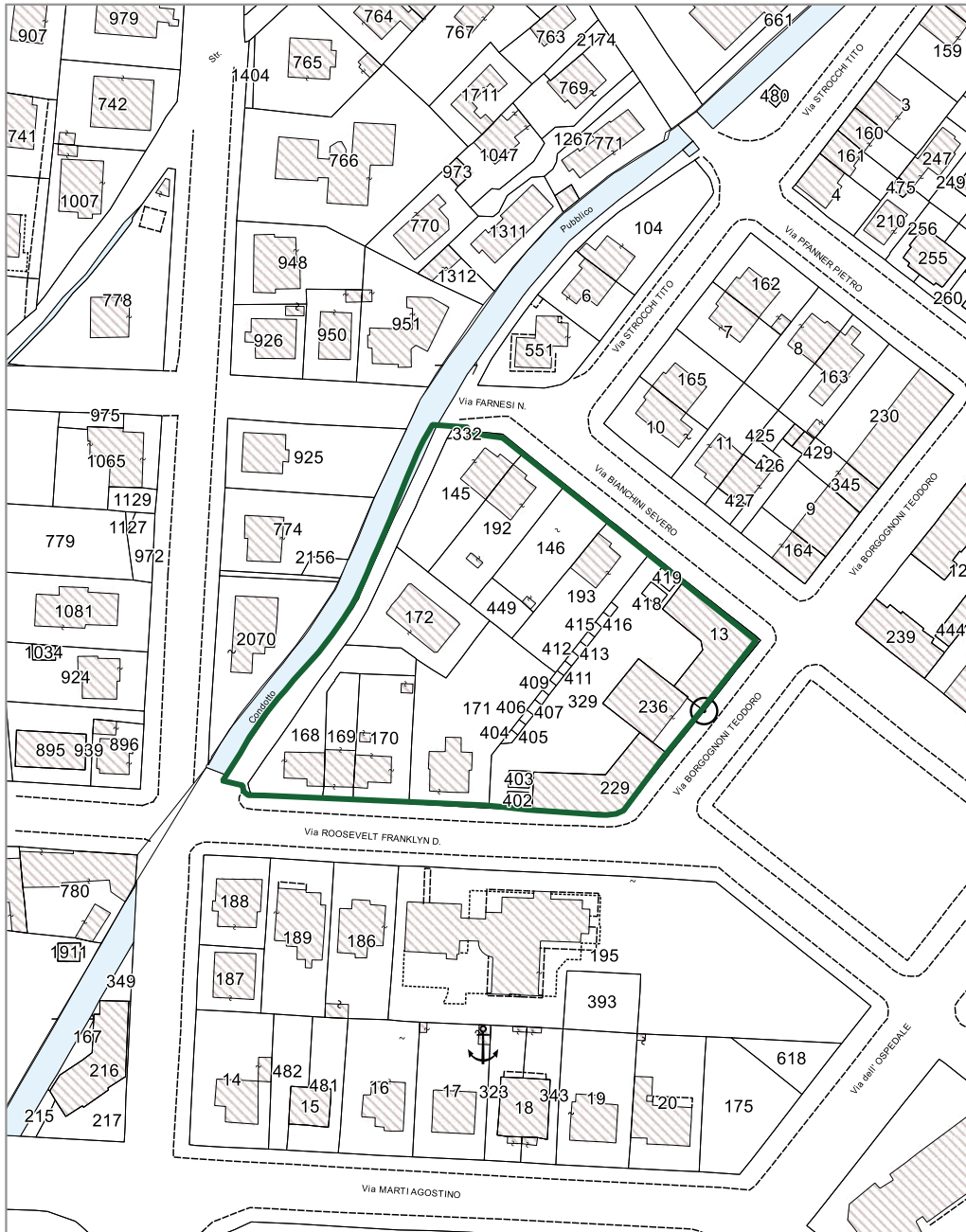
4. ASSETTO STORICO DEGLI INSEDIAMENTI

Isolato CP 020



ESTRATTO CATASTALE

AGGREGAZIONE DEGLI EDIFICI

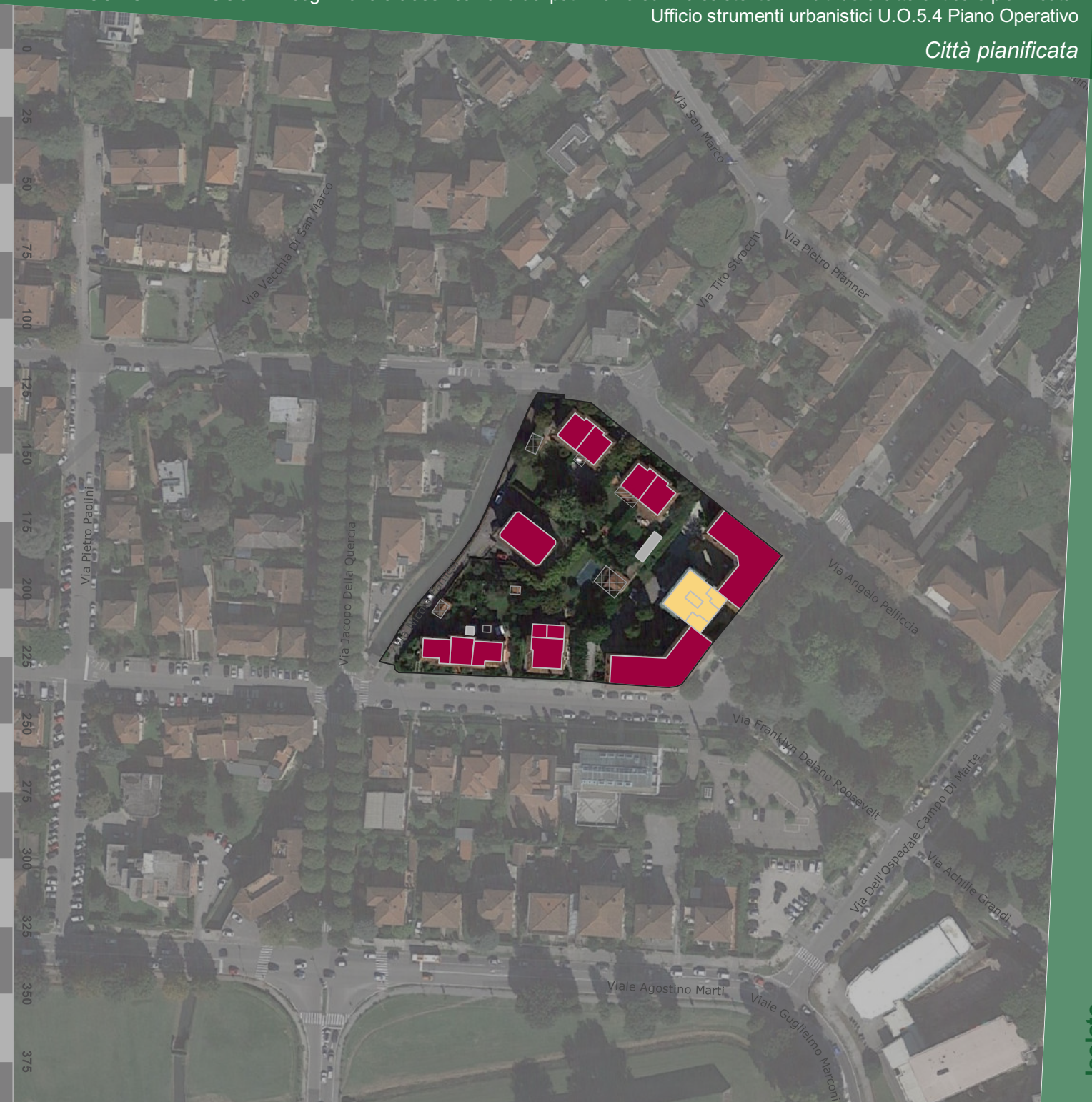
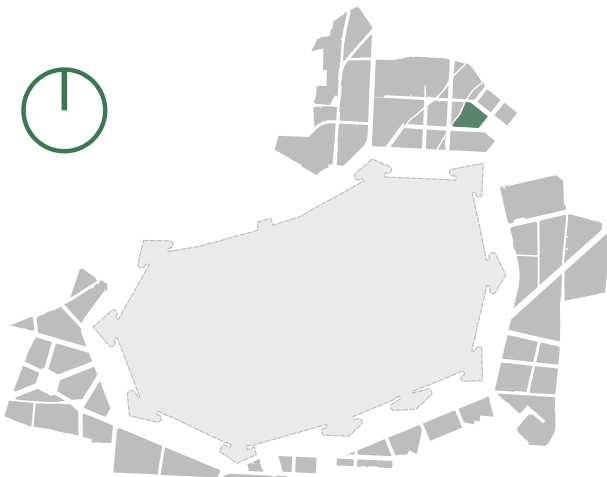






**TIPOLOGIA**

-  Coperture omogenee e continue
-  Coperture variamente articolate e scomposte
-  Coperture piane
-  Coperture precarie
-  Altane
-  Terrazze
-  Campanili e torri
-  Altre coperture
-  Annessi
-  Corpi aggiunti
-  Coperture fatiscenti
-  Elementi distributivi esterni

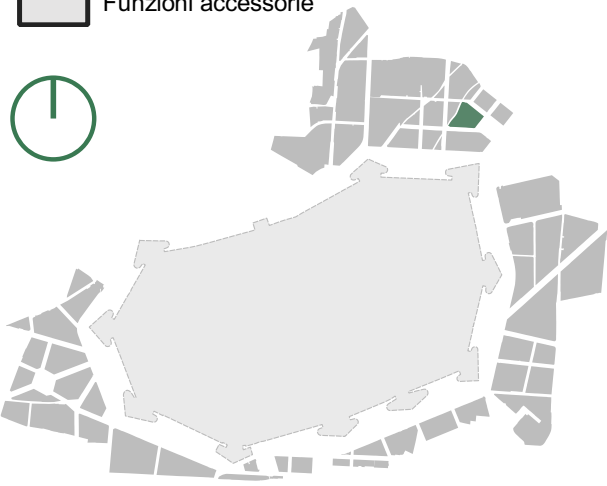


**6. SISTEMA DELLE COPERTURE**

Isolato  
CP 020

**TIPOLOGIA**

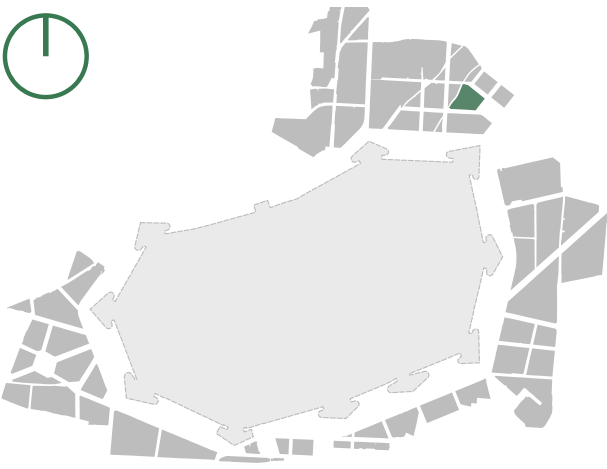
-  Residenziale
-  Artigianale
-  Commerciale
-  Servizi
-  Direzionale
-  Turistico / Ricettivo
-  Produttivo
-  Residenziale / Artigianale
-  Residenziale / Commerciale
-  Residenziale / Servizi
-  Residenziale / Direzionale
-  Altre funzioni
-  Funzioni accessorie





**TIPOLOGIA**

- 01 - Piazze e slarghi
- 02 - Slarghi e cortili a comune
- 03 - Aie e slarghi aperti
- 04 - Aie e cortili chiusi e comunque non a comune
- 05 - Sagrato
- 06 - Pozzi di luce, cavedi e chiostrine
- 07 - Elementi di corredo (monumenti, fontane, etc.)
- 08 - Chiostri
- 10 - Viabilità carrabile privata comprensiva degli spazi di manovra e di transito
- 11 - Altri percorsi e viabilità non carrabile
- 12 - Parcheggi pubblici
- 13 - Verde pubblico
- 14 - Impianti sportivi
- 16 - Giardini ed orti correlati agli insediamenti e non corrispondenti a spazia a comune
- 17 - Spazi verdi aperti e aree agricole
- 18 - Fosso



**TIPOLOGIA**

**EDIFICI DI IMPIANTO STORICO**

*Edifici a carattere specialistico*

- Civile
- Militare
- Religiosa: chiese e campanili
- Religiosa: conventi, monasteri, canoniche, ecc.
- Protoindustriale: opifici
- Protoindustriale: altro

*Edifici con tipologie edilizie non di base*

- Palazzi monumentali
- Palazzi con archi
- Palazzi ad impianto omogeneo
- Palazzi ottenuti per fusione di edifici più antichi
- Ville
- Villini

*Edifici con tipologie edilizie di base*

- Edifici in linea: organizzati in complessi plurifamiliari
- Edifici in linea: organizzati secondo un corpo unico o in schiera su isolati pianificati
- Edifici di base con preminenza dei caratteri "in linea"
- Edifici di base con preminenza dei caratteri "in schiera"
- Edilizia con tipologia incerta ottenuta per trasformazioni di edifici più antichi
- Edilizia di base derivata da ex opifici o manufatti specialistici
- Schiera dell'"anfiteatro"
- Torri civiche e resti di case a torre
- Case fondaco

*Altro edificio*

- Rudere
- Edifici degradanti e decontestualizzati

**EDIFICI DI IMPIANTO RECENTE**

*Edifici con caratteri conformi all'edificato tradizionale e/o preesistente*

- A carattere specialistico di matrice civile
- A carattere non specialistico (di base)

*Edifici di saturazione*

- A carattere specialistico di matrice civile
- A carattere non specialistico (di base)

*Edifici con caratteri difforni all'edificato tradizionale e/o preesistente*

- A carattere specialistico di matrice civile
- A carattere non specialistico (di base)

