

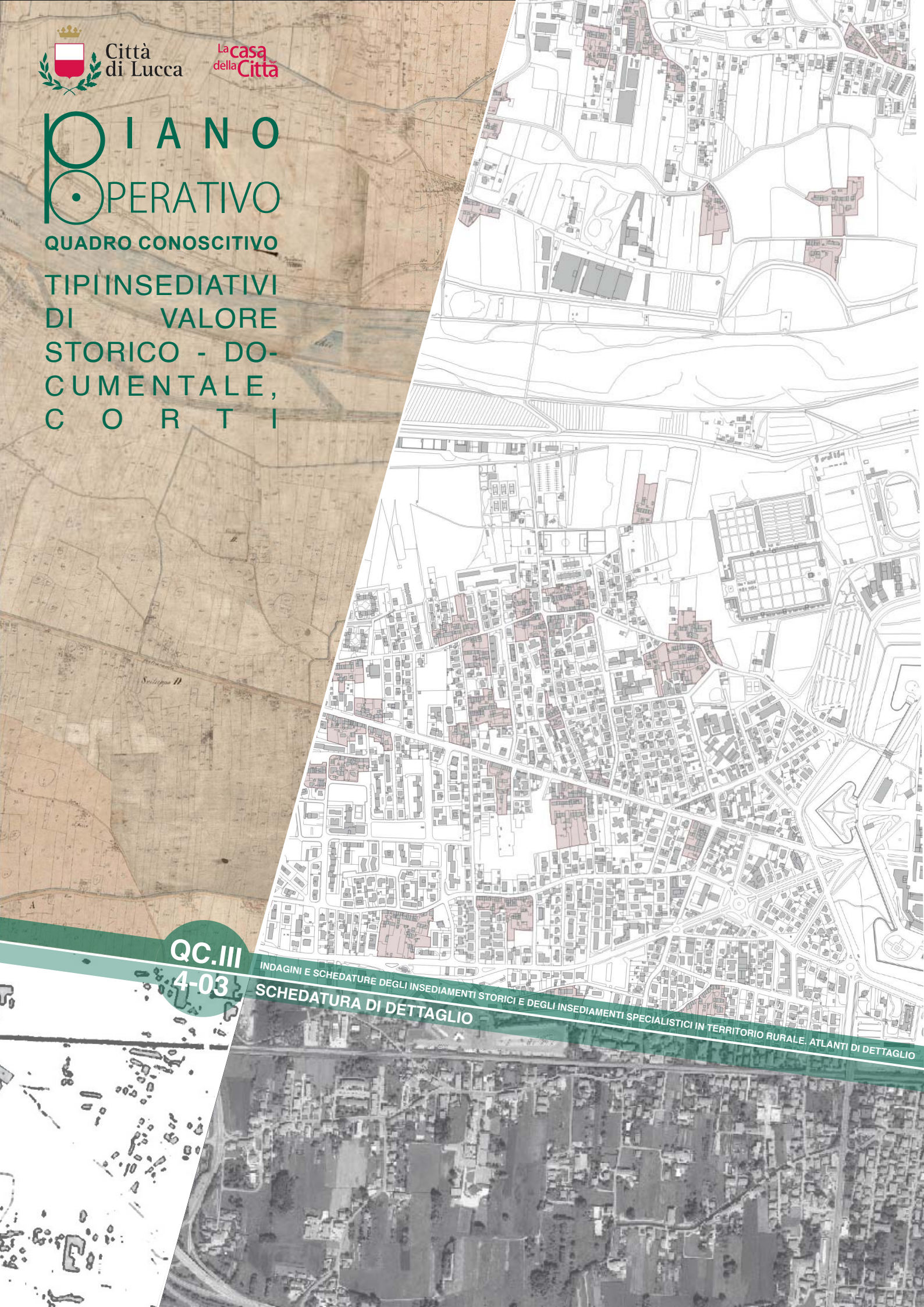
PIANO OPERATIVO

QUADRO CONOSCITIVO

TIPI INSEDIATIVI
DI VALORE
STORICO - DO-
CUMENTALE,
C O R T I

QC.III
4-03

INDAGINI E SCHEDATURE DEGLI INSEDIAMENTI STORICI E DEGLI INSEDIAMENTI SPECIALISTICI IN TERRITORIO RURALE. ATLANTI DI DETTAGLIO



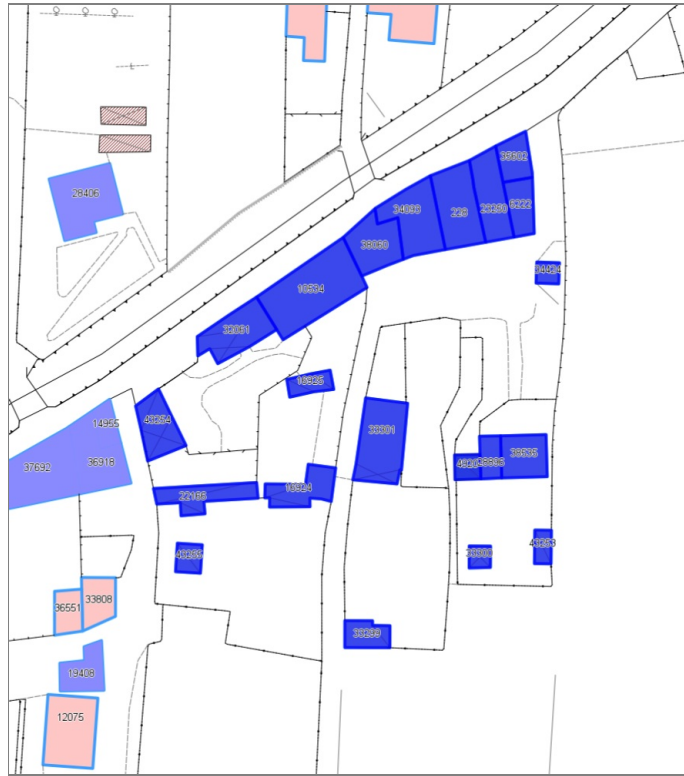
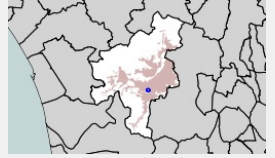
Report Scheda Edifici corte c_206 N°1001

Edifici associati alla Scheda:

ID 228 ID 6222 ID 10534 ID 16924 ID 16925 ID 22166 ID 23250 ID 28896 ID 32061 ID 33299 ID 33300 ID 33301 ID 34093 ID 34424 ID 35602 ID 38060 ID 38535 ID 43253 ID 43254 ID 43255

Edificati Minori associati alla Scheda:

ID 4920





Informazioni sulla Scheda

Informazioni sulla Scheda

- **Data rilevazione** 30/01/2020
- **Località** SAN CONCORDIO
- **Denominazione** c_206

Informazioni sull'Edificio 228

- **Usi prevalente:** residenziale
- **Usi presenti:** residenziale permanente
- **Numero alloggi:** 2

Edifici di impianto storico

- **Edifici con tipologie edilizie di base:** edifici con preminenza dei caratteri "in schiera"

Informazioni sull'Edificio 6222

- **Usi prevalente:** residenziale
- **Usi presenti:** residenziale permanente
- **Numero alloggi:** 1

Edifici di impianto storico

- **Edifici con tipologie edilizie di base:** edifici con preminenza dei caratteri "in schiera"

Informazioni sull'Edificio 10534

- **Usi prevalente:** residenziale
- **Usi presenti:** residenziale permanente
- **Numero alloggi:** 1

Edifici di impianto storico

- **Edifici con tipologie edilizie di base:** edifici con preminenza dei caratteri "in linea"

Informazioni sull'Edificio 16924

- **Usi prevalente:** non rilevabile

Manufatti e altri edifici

- **Accessori:** ripostigli, rimessaggi, box

Informazioni sull'Edificio 16925

- **Usi prevalente:** non rilevabile
- **Usi presenti:** non rilevabile

Manufatti e altri edifici

- **Accessori:** ripostigli, rimessaggi, box

Informazioni sull'Edificio 22166

- **Usi prevalente:** non rilevabile

Manufatti e altri edifici

- **Accessori:** ripostigli, rimessaggi, box

Informazioni sull'Edificio 23250

- **Usi prevalente:** residenziale

Edifici di impianto storico

- **Usi presenti:** residenziale permanente
- **Numero alloggi:** 1

- **Edifici con tipologie edilizie di base:** edifici con preminenza dei caratteri "in schiera"

Informazioni sull'Edificio 28896

- **Uso prevalente:** non in uso
- **Usi presenti:** non in uso

Edifici di impianto storico

- **Edifici di matrice rurale:** fienili, stalle, manufatti di rimessaggio, ecc.

Informazioni sull'Edificio 32061

- **Uso prevalente:** non rilevabile
- **Usi presenti:** non rilevabile

Manufatti e altri edifici

- **Edifici con caratteri conformi all'edificato tradizionale e/o preesistente:** a carattere non specialistico (di base)

Informazioni sull'Edificio 33299

- **Uso prevalente:** non rilevabile

Manufatti e altri edifici

- **Accessori:** ripostigli, rimessaggi, box

Informazioni sull'Edificio 33300

- **Uso prevalente:** non rilevabile

Manufatti e altri edifici

- **Accessori:** ripostigli, rimessaggi, box

Informazioni sull'Edificio 33301

- **Uso prevalente:** residenziale
- **Usi presenti:** residenziale permanente
- **Numero alloggi:** 1

Edifici di impianto storico

- **Edifici di matrice rurale:** fienili, stalle, manufatti di rimessaggio, ecc.

Informazioni sull'Edificio 34093

- **Uso prevalente:** residenziale
- **Usi presenti:** residenziale permanente
- **Numero alloggi:** 2

Edifici di impianto storico

- **Edifici con tipologie edilizie di base:** edifici con preminenza dei caratteri "in schiera"

Informazioni sull'Edificio 34424

- **Uso prevalente:** accessorio
- **Usi presenti:** accessorio

Edifici di impianto storico

- **Edifici di matrice rurale:** fienili, stalle, manufatti di rimessaggio, ecc.

Informazioni sull'Edificio 35602

- **Uso prevalente:** residenziale
- **Usi presenti:** residenziale permanente
- **Numero alloggi:** 1

Edifici di impianto storico

- **Edifici con tipologie edilizie di base:** edifici con preminenza dei caratteri "in schiera"

Informazioni sull'Edificio 38060

- **Uso prevalente:** residenziale
- **Usi presenti:** residenziale permanente

Edifici di impianto storico

- **Edifici con tipologie edilizie di base:** edifici con preminenza dei caratteri "in schiera"

Informazioni sull'Edificio 38535

- **Uso prevalente:** residenziale
- **Usi presenti:** residenziale permanente
- **Numero alloggi:** 1

Edifici di impianto storico

- **Edifici con tipologie edilizie di base:** edifici con preminenza dei caratteri "in schiera"

Informazioni sull'Edificio 43253

- **Uso prevalente:** non rilevabile

Manufatti e altri edifici

- **Accessori:** ripostigli, rimessaggi, box

Informazioni sull'Edificio 43254

- **Usò prevalente:** non rilevabile
- **Usi presenti:** non rilevabile

Manufatti e altri edifici
▪ **Accessori:** garage

Informazioni sull'Edificio 43255

- **Usò prevalente:** non rilevabile

Manufatti e altri edifici
▪ **Accessori:** ripostigli, rimessaggi, box

Informazioni sull'Edificato Minore 4920

Tipo
baracca, manufatto precario

Rilievi fotografici

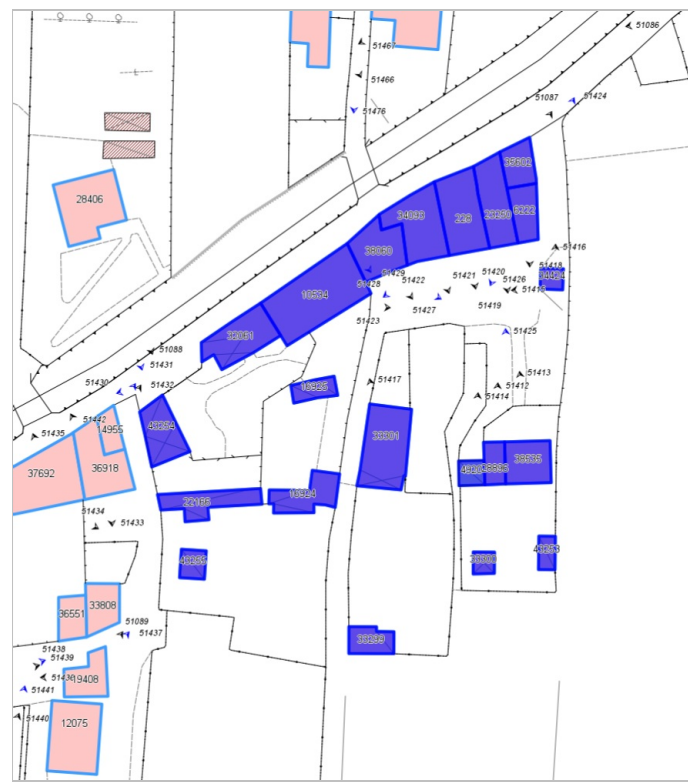


FOTO n° 51424 (scheda)



FOTO n° 51425 (scheda)



FOTO n° 51426 (scheda)



FOTO n° 51427 (scheda)



FOTO n° 51428 (scheda)



FOTO n° 51429 (scheda)



FOTO n° 51430 (scheda)



FOTO n° 51420 (edificio 228)



FOTO n° 51418 (edificio 6222)



FOTO n° 51423 (edificio 10534)



FOTO n° 51419 (edificio 23250)



FOTO n° 51412 (edificio 28896)



FOTO n° 51417 (edificio 33301)



FOTO n° 51421 (edificio 34093)



FOTO n° 51415 (edificio 34424)



FOTO n° 51416 (edificio 34424)



FOTO n° 51087 (edificio 35602)




FOTO n° 51422 (edificio 38060)



FOTO n° 51413 (edificio 38535)



FOTO n° 51414 (edificato minore 4920)

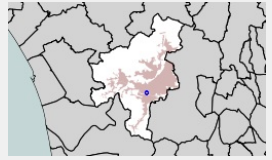


Edifici associati alla Scheda:

ID 15095 | ID 17825 | ID 17826 | ID 22653 | ID 26422 | ID 38338 | ID 44074

Edificati Minori associati alla Scheda:

ID 4923





Informazioni sulla Scheda

Informazioni sulla Scheda

- **Data rilevazione** 31/01/2020
- **Località** SAN CONCORDIO Corte Ciucci
- **Denominazione** c_205

Informazioni sull'Edificio 15095

- **Usi prevalente:** residenziale
- **Usi presenti:** residenziale permanente
- **Numero alloggi:** 1

Edifici di impianto storico

- **Edifici con tipologie edilizie di base:** edifici con preminenza dei caratteri "in schiera"

Informazioni sull'Edificio 17825

- **Usi prevalente:** non rilevabile

Informazioni sull'Edificio 17826

- **Usi prevalente:** residenziale
- **Usi presenti:** residenziale permanente
- **Numero alloggi:** 2

Edifici di impianto storico

- **Edifici con tipologie edilizie di base:** edifici con preminenza dei caratteri "in schiera"

Informazioni sull'Edificio 22653

- **Usi prevalente:** residenziale
- **Usi presenti:** residenziale permanente
- **Numero alloggi:** 1

Edifici di impianto storico

- **Edifici con tipologie edilizie di base:** edifici con preminenza dei caratteri "in linea"

Informazioni sull'Edificio 26422

- **Usi prevalente:** residenziale
- **Usi presenti:** residenziale permanente
- **Numero alloggi:** 1

Edifici di impianto storico

- **Edifici con tipologie edilizie di base:** edifici con preminenza dei caratteri "in schiera"

Informazioni sull'Edificio 38338

- **Usi prevalente:** agricolo e funzioni connesse
- **Usi presenti:** accessorio; attività produttiva agricola

Manufatti e altri edifici

- **Accessori:** ripostigli, rimessaggi, box

Informazioni sull'Edificio 44074

- **Usi prevalente:** agricolo e funzioni connesse

Edifici di impianto storico

■ **Usi presenti:** attività produttiva agricola

■ **Edifici di matrice rurale:** fienili, stalle, manufatti di rimessaggio, ecc.

Informazioni sull'Edificato Minore 4923

Tipo
tettoia

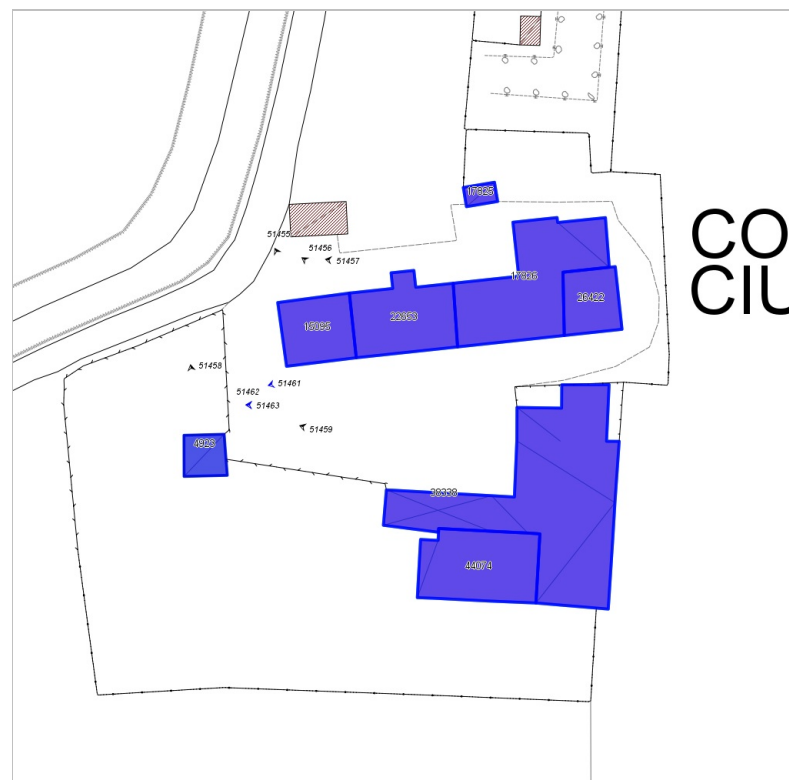


FOTO n° 51460 (scheda)



FOTO n° 51461 (scheda)



FOTO n° 51462 (scheda)



FOTO n° 51463 (scheda)



FOTO n° 51464 (scheda)



FOTO n° 51455 (edificio 15095)



FOTO n° 51457 (edificio 17826)



FOTO n° 51456 (edificio 22653)



FOTO n° 51459 (edificio 38338)



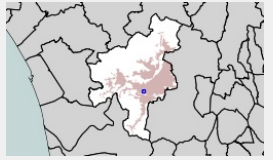
FOTO n° 51458 (edificato minore 4923)



Report Scheda Edifici corte c_044 N°1004

Edifici associati alla Scheda:

ID 3040 | ID 3041 | ID 5255 | ID 8700 | ID 8701 | ID 22468 | ID 25517 | ID 34820 | ID 39848 | ID 41253





Informazioni sulla Scheda

Informazioni sulla Scheda

- **Data rilevazione** 31/01/2020
- **Località** SAN DONATO Corte Meini
- **Denominazione** c_044

Informazioni sull'Edificio 3040

- **Uso prevalente:** residenziale
- **Usi presenti:** residenziale permanente

Manufatti e altri edifici

- **Edifici con caratteri conformi all'edificato tradizionale e/o preesistente:** a carattere specialistico di matrice civile

Informazioni sull'Edificio 3041

- **Uso prevalente:** residenziale
- **Usi presenti:** residenziale permanente

Edifici di impianto storico

- **Edifici di matrice rurale:** fienili, stalle, manufatti di rimessaggio, ecc.

Informazioni sull'Edificio 5255

- **Uso prevalente:** residenziale
- **Usi presenti:** residenziale permanente

Edifici di impianto storico

- **Edifici con tipologie edilizie di base:** edifici con preminenza dei caratteri "in schiera"

Informazioni sull'Edificio 8700

- **Uso prevalente:** non rilevabile

Informazioni sull'Edificio 8701

- **Uso prevalente:** non rilevabile

Informazioni sull'Edificio 22468

- **Uso prevalente:** residenziale
- **Usi presenti:** residenziale permanente

Edifici di impianto storico

- **Edifici con tipologie edilizie di base:** edifici con preminenza dei caratteri "in schiera"

Informazioni sull'Edificio 25517

- **Uso prevalente:** residenziale
- **Usi presenti:** residenziale permanente

Edifici di impianto storico

- **Edifici con tipologie edilizie di base:** edifici con preminenza

dei caratteri "in schiera"

Informazioni sull'Edificio 34820

- **Uso prevalente:** residenziale
- **Usi presenti:** residenziale permanente

Edifici di impianto storico

- **Edifici di matrice rurale:** fienili, stalle, manufatti di rimessaggio, ecc.

Informazioni sull'Edificio 39848

- **Uso prevalente:** residenziale
- **Usi presenti:** residenziale permanente

Edifici di impianto storico

- **Edifici con tipologie edilizie di base:** edifici con preminenza dei caratteri "in schiera"

Informazioni sull'Edificio 41253

- **Uso prevalente:** residenziale
- **Usi presenti:** residenziale permanente

Edifici di impianto storico

- **Edifici con tipologie edilizie di base:** edifici con preminenza dei caratteri "in schiera"

Rilievi fotografici



FOTO n° 57490 (edificio 3040)



FOTO n° 57489 (edificio 3041)



FOTO n° 57488 (edificio 5255)



FOTO n° 57486 (edificio 41253)

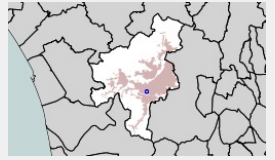


FOTO n° 57487 (edificio 41253)



Edifici associati alla Scheda:

ID 6420 | ID 15229 | ID 16763 | ID 27498 | ID 34450 | ID 34451 | ID 37701 | ID 43257 | ID 43258





Informazioni sulla Scheda

Informazioni sulla Scheda

- **Data rilevazione** 31/01/2020
- **Località** SAN DONATO
- **Denominazione** c_220

Informazioni sull'Edificio 6420

- **Uso prevalente:** non rilevabile

Informazioni sull'Edificio 15229

- **Uso prevalente:** residenziale
- **Usi presenti:** residenziale permanente

Edifici di impianto storico

- **Edifici con tipologie edilizie di base:** edifici con preminenza dei caratteri "in schiera"

Informazioni sull'Edificio 16763

- **Uso prevalente:** residenziale
- **Usi presenti:** accessorio; residenziale permanente

Edifici di impianto storico

- **Edifici con tipologie edilizie di base:** edifici con preminenza dei caratteri "in linea"

Informazioni sull'Edificio 27498

- **Uso prevalente:** accessorio
- **Usi presenti:** accessorio

Manufatti e altri edifici

- **Accessori:** ripostigli, rimessaggi, box

Informazioni sull'Edificio 34450

- **Uso prevalente:** accessorio
- **Usi presenti:** accessorio

Manufatti e altri edifici

- **Accessori:** ripostigli, rimessaggi, box

Informazioni sull'Edificio 34451

- **Uso prevalente:** residenziale
- **Usi presenti:** accessorio; residenziale permanente

Edifici di impianto storico

- **Edifici di matrice rurale:** fienili, stalle, manufatti di rimessaggio, ecc.

Informazioni sull'Edificio 37701

- **Uso prevalente:** residenziale
- **Usi presenti:** residenziale permanente

Edifici di impianto storico

- **Edifici con tipologie edilizie di base:** edifici con preminenza

Informazioni sull'Edificio 43257

- **Uso prevalente:** accessorio
- **Usi presenti:** accessorio

Manufatti e altri edifici

- **Accessori:** ripostigli, rimessaggi, box

Informazioni sull'Edificio 43258

- **Uso prevalente:** accessorio
- **Usi presenti:** accessorio

Manufatti e altri edifici

- **Accessori:** ripostigli, rimessaggi, box

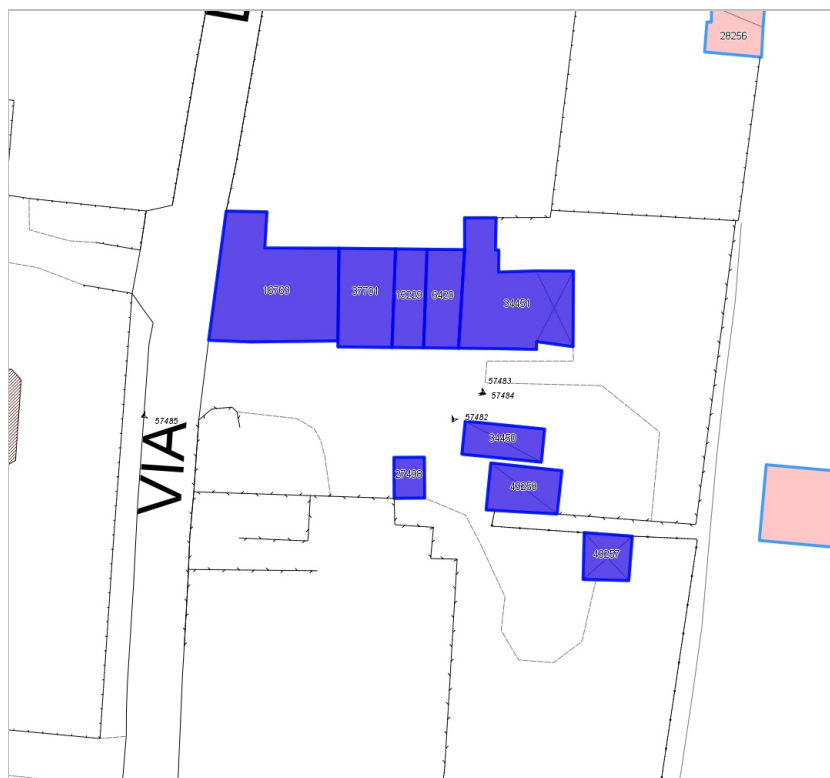


FOTO n° 57483 (edificio 15229)



FOTO n° 57485 (edificio 16763)



FOTO n° 57482 (edificio 34451)



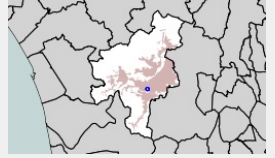
FOTO n° 57484 (edificio 37701)



Report Scheda Edifici corte c_207 N°1006

Edifici associati alla Scheda:

ID 2334 | ID 5025 | ID 7558 | ID 10329 | ID 14131 | ID 14905 | ID 18496 | ID 19288 | ID 21676 | ID 22428 | ID 27381 | ID 28096 | ID 31353 | ID 38074 | ID 40650 | ID 40718 | ID 40849





Informazioni sulla Scheda

Informazioni sulla Scheda

- **Data rilevazione** 31/01/2020
- **Località** SAN DONATO
- **Denominazione** c_207

Informazioni sull'Edificio 2334

- **Usi prevalenti:** accessorio
- **Usi presenti:** accessorio

Edifici di impianto storico

- **Edifici di matrice rurale:** fienili, stalle, manufatti di rimessaggio, ecc.

Informazioni sull'Edificio 5025

- **Usi prevalenti:** residenziale
- **Usi presenti:** residenziale permanente

Edifici di impianto storico

- **Edifici con tipologie edilizie di base:** edifici con preminenza dei caratteri "in schiera"

Informazioni sull'Edificio 7558

- **Usi prevalenti:** accessorio
- **Usi presenti:** accessorio

Edifici di impianto storico

- **Edifici di matrice rurale:** fienili, stalle, manufatti di rimessaggio, ecc.

Informazioni sull'Edificio 10329

- **Usi prevalenti:** accessorio
- **Usi presenti:** accessorio

Manufatti e altri edifici

- **Accessori:** altro

Informazioni sull'Edificio 14131

- **Usi prevalenti:** residenziale
- **Usi presenti:** residenziale permanente

Edifici di impianto storico

- **Edifici con tipologie edilizie di base:** edifici con preminenza dei caratteri "in schiera"

Informazioni sull'Edificio 14905

- **Usi prevalenti:** residenziale
- **Usi presenti:** residenziale permanente

Edifici di impianto storico

- **Edifici con tipologie edilizie di base:** edifici con preminenza dei caratteri "in schiera"

Informazioni sull'Edificio 18496

- **Uso prevalente:** accessorio
- **Usi presenti:** accessorio

Edifici di impianto storico

- **Edifici di matrice rurale:** fienili, stalle, manufatti di rimessaggio, ecc.

Informazioni sull'Edificio 19288

- **Uso prevalente:** accessorio
- **Usi presenti:** accessorio

Manufatti e altri edifici

- **Accessori:** altro

Informazioni sull'Edificio 21676

- **Uso prevalente:** residenziale
- **Usi presenti:** residenziale permanente

Edifici di impianto storico

- **Edifici con tipologie edilizie di base:** edifici con preminenza dei caratteri "in schiera"

Informazioni sull'Edificio 22428

- **Uso prevalente:** accessorio
- **Usi presenti:** accessorio

Edifici di impianto storico

- **Edifici di matrice rurale:** fienili, stalle, manufatti di rimessaggio, ecc.

Informazioni sull'Edificio 27381

- **Uso prevalente:** residenziale
- **Usi presenti:** residenziale permanente

Edifici di impianto storico

- **Edifici con tipologie edilizie di base:** edifici con preminenza dei caratteri "in schiera"

Informazioni sull'Edificio 28096

- **Uso prevalente:** accessorio
- **Usi presenti:** accessorio

Manufatti e altri edifici

- **Accessori:** ripostigli, rimessaggi, box

Informazioni sull'Edificio 31353

- **Uso prevalente:** accessorio
- **Usi presenti:** accessorio

Manufatti e altri edifici

- **Accessori:** ripostigli, rimessaggi, box

Informazioni sull'Edificio 38074

- **Uso prevalente:** accessorio
- **Usi presenti:** accessorio

Edifici di impianto storico

- **Edifici di matrice rurale:** fienili, stalle, manufatti di rimessaggio, ecc.

Informazioni sull'Edificio 40650

- **Uso prevalente:** residenziale
- **Usi presenti:** residenziale permanente

Edifici di impianto storico

- **Edifici con tipologie edilizie di base:** edifici con preminenza dei caratteri "in schiera"

Informazioni sull'Edificio 40718

- **Uso prevalente:** residenziale
- **Usi presenti:** residenziale permanente

Edifici di impianto storico

- **Edifici con tipologie edilizie di base:** edifici con preminenza dei caratteri "in schiera"

Informazioni sull'Edificio 40849

- **Uso prevalente:** residenziale
- **Usi presenti:** accessorio; residenziale permanente

Edifici di impianto storico

- **Edifici con tipologie edilizie di base:** edifici con preminenza dei caratteri "in schiera"

Rilievi fotografici



FOTO n° 57479 (scheda)



FOTO n° 57480 (scheda)



FOTO n° 57481 (scheda)

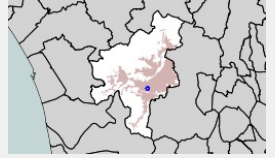


FOTO n° 57478 (edificio 10329)



Edifici associati alla Scheda:

ID 997 | ID 1540 | ID 2247 | ID 9296 | ID 18228 | ID 22200 | ID 26356 | ID 28745 | ID 34006 | ID 36530 | ID 36776 | ID 38921 | ID 39103 | ID 41023





Informazioni sulla Scheda

Informazioni sulla Scheda

- **Data rilevazione** 31/01/2020
- **Località** SAN DONATO Corte Giorgi
- **Denominazione** c_165

Informazioni sull'Edificio 997

- **Usi prevalente:** residenziale
- **Usi presenti:** residenziale permanente

Edifici di impianto storico

- **Edifici di matrice rurale:** fienili, stalle, manufatti di rimessaggio, ecc.

Informazioni sull'Edificio 1540

- **Usi prevalente:** residenziale
- **Usi presenti:** residenziale permanente

Edifici di impianto storico

- **Edifici di matrice rurale:** fienili, stalle, manufatti di rimessaggio, ecc.

Informazioni sull'Edificio 2247

- **Usi prevalente:** accessorio
- **Usi presenti:** accessorio

Manufatti e altri edifici

- **Accessori:** ripostigli, rimessaggi, box

Informazioni sull'Edificio 9296

- **Usi prevalente:** residenziale
- **Usi presenti:** residenziale permanente

Edifici di impianto storico

- **Edifici con tipologie edilizie di base:** edifici con preminenza dei caratteri "in schiera"

Informazioni sull'Edificio 18228

- **Usi prevalente:** residenziale
- **Usi presenti:** residenziale permanente

Edifici di impianto storico

- **Edifici con tipologie edilizie di base:** edifici con preminenza dei caratteri "in schiera"

Informazioni sull'Edificio 22200

- **Usi prevalente:** accessorio
- **Usi presenti:** accessorio

Manufatti e altri edifici

- **Accessori:** ripostigli, rimessaggi, box

Informazioni sull'Edificio 26356

- **Uso prevalente:** residenziale
- **Usi presenti:** residenziale permanente

Edifici di impianto storico

- **Edifici con tipologie edilizie di base:** edifici con preminenza dei caratteri "in schiera"

Informazioni sull'Edificio 28745

- **Uso prevalente:** residenziale
- **Usi presenti:** residenziale permanente

Edifici di impianto storico

- **Edifici con tipologie edilizie di base:** edifici con preminenza dei caratteri "in schiera"

Informazioni sull'Edificio 34006

- **Uso prevalente:** residenziale
- **Usi presenti:** residenziale permanente

Edifici di impianto storico

- **Edifici con tipologie edilizie di base:** edifici con preminenza dei caratteri "in schiera"

Informazioni sull'Edificio 36530

- **Uso prevalente:** accessorio
- **Usi presenti:** accessorio

Manufatti e altri edifici

- **Accessori:** ripostigli, rimessaggi, box

Informazioni sull'Edificio 36776

- **Uso prevalente:** residenziale
- **Usi presenti:** residenziale permanente

Edifici di impianto storico

- **Edifici di matrice rurale:** fienili, stalle, manufatti di rimessaggio, ecc.

Informazioni sull'Edificio 38921

- **Uso prevalente:** residenziale
- **Usi presenti:** residenziale permanente

Edifici di impianto storico

- **Edifici di matrice rurale:** fienili, stalle, manufatti di rimessaggio, ecc.

Informazioni sull'Edificio 39103

- **Uso prevalente:** residenziale
- **Usi presenti:** residenziale permanente

Edifici di impianto storico

- **Edifici con tipologie edilizie di base:** edifici con preminenza dei caratteri "in schiera"

Informazioni sull'Edificio 41023

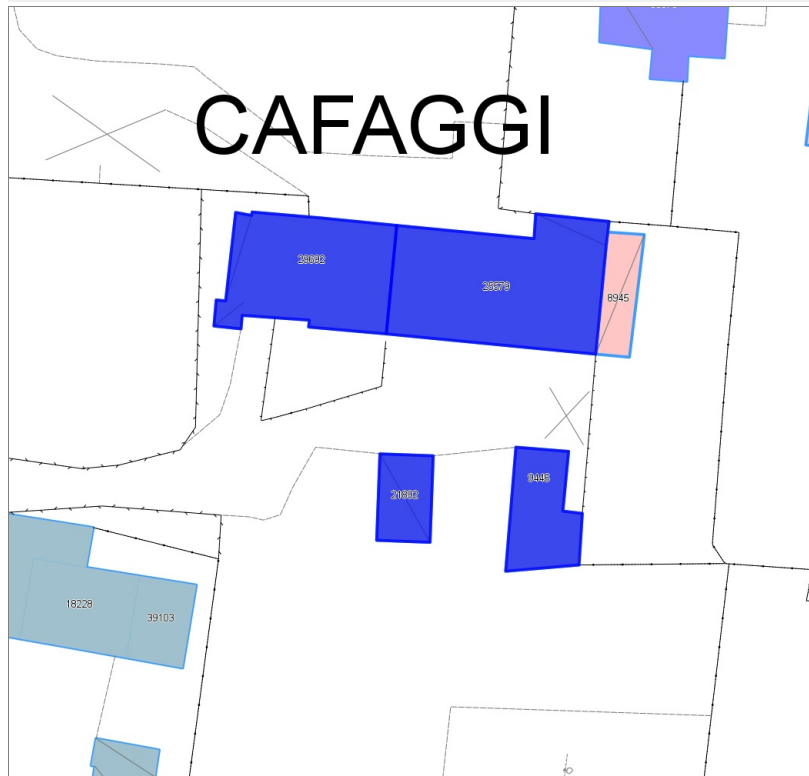
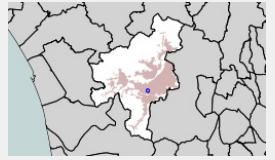
- **Uso prevalente:** residenziale
- **Usi presenti:** residenziale permanente

Edifici di impianto storico

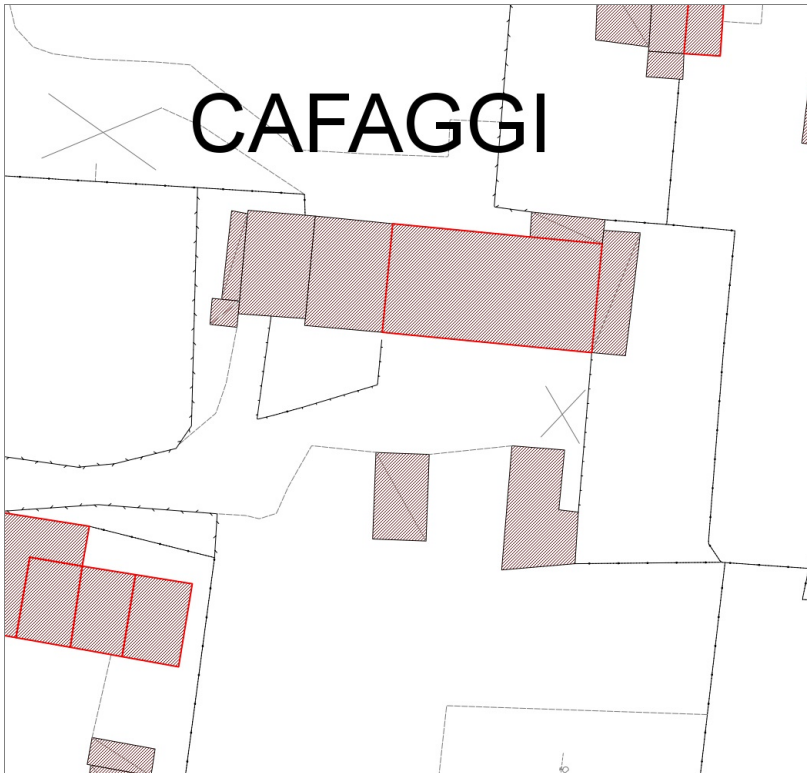
- **Edifici di matrice rurale:** fienili, stalle, manufatti di rimessaggio, ecc.

Edifici associati alla Scheda:

ID 9446 | ID 21892 | ID 25579 | ID 29692



CAFAGGI



Informazioni sulla Scheda

Informazioni sulla Scheda

- **Data rilevazione** 31/01/2020
- **Località** SAN DONATO Corte Cafaggi
- **Denominazione** c_245

Informazioni sull'Edificio 9446

- **Usi prevalenti:** non rilevabile
- **Usi presenti:** non rilevabile

Manufatti e altri edifici

- **Edifici con caratteri difformi all'edificato tradizionale e/o preesistente:** a carattere non specialistico (di base)

Informazioni sull'Edificio 21892

- **Usi prevalenti:** accessorio
- **Usi presenti:** accessorio

Manufatti e altri edifici

- **Accessori:** ripostigli, rimessaggi, box

Informazioni sull'Edificio 25579

- **Usi prevalenti:** residenziale
- **Usi presenti:** residenziale permanente

Edifici di impianto storico

- **Edifici di matrice rurale:** casa padronale

Informazioni sull'Edificio 29692

- **Usi prevalenti:** residenziale
- **Usi presenti:** accessorio; residenziale permanente

Manufatti e altri edifici

- **Edifici con caratteri conformi all'edificato tradizionale e/o preesistente:** a carattere non specialistico (di base)

CAFAGGI

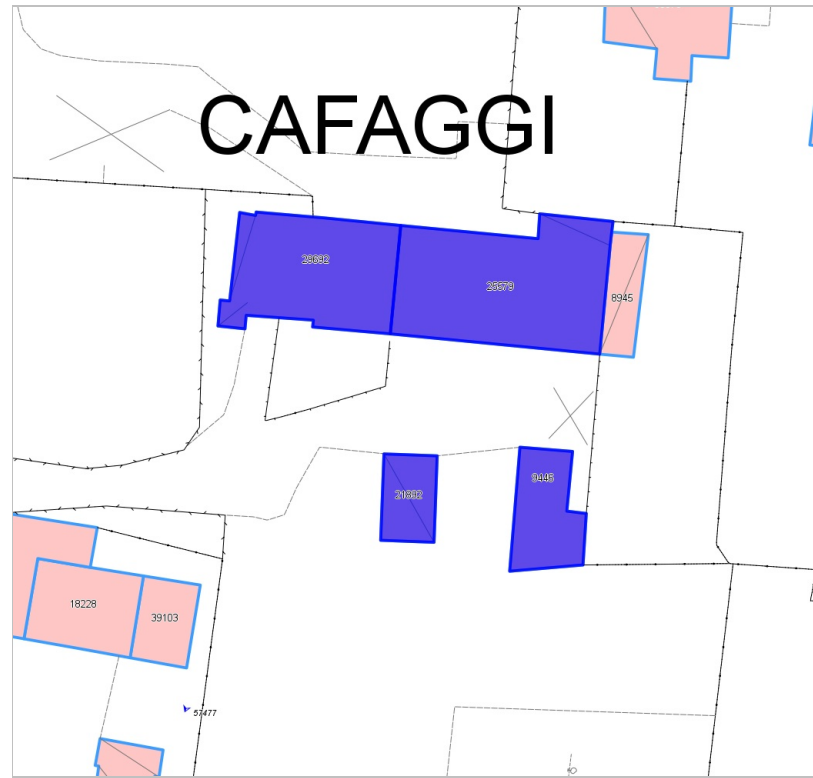
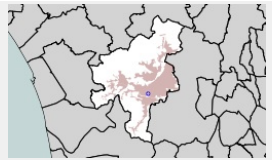


FOTO n° 57477 (scheda)



Edifici associati alla Scheda:

ID 18750 | ID 18751 | ID 30497





Informazioni sulla Scheda

Informazioni sulla Scheda

- **Data rilevazione** 31/01/2020
- **Località** SAN CONCORDIO
- **Denominazione** c_1026

Informazioni sull'Edificio 18750

- **Usi prevalenti:** accessorio
- **Usi presenti:** accessorio

Manufatti e altri edifici

- **Accessori:** altro

Informazioni sull'Edificio 18751

- **Usi prevalenti:** residenziale
- **Usi presenti:** residenziale permanente
- **Numero alloggi:** 1

Edifici di impianto storico

- **Edifici con tipologie edilizie di base:** edifici con preminenza dei caratteri "in linea"

Informazioni sull'Edificio 30497

- **Usi prevalenti:** residenziale
- **Usi presenti:** residenziale permanente
- **Numero alloggi:** 1

Edifici di impianto storico

- **Edifici con tipologie edilizie di base:** edifici con preminenza dei caratteri "in linea"



FOTO n° 51473 (scheda)



FOTO n° 51474 (scheda)



FOTO n° 51475 (scheda)



FOTO n° 51476 (scheda)



FOTO n° 51468 (edificio 18750)



FOTO n° 51470 (edificio 18751)

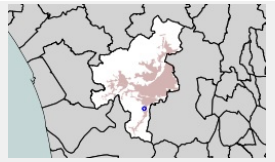


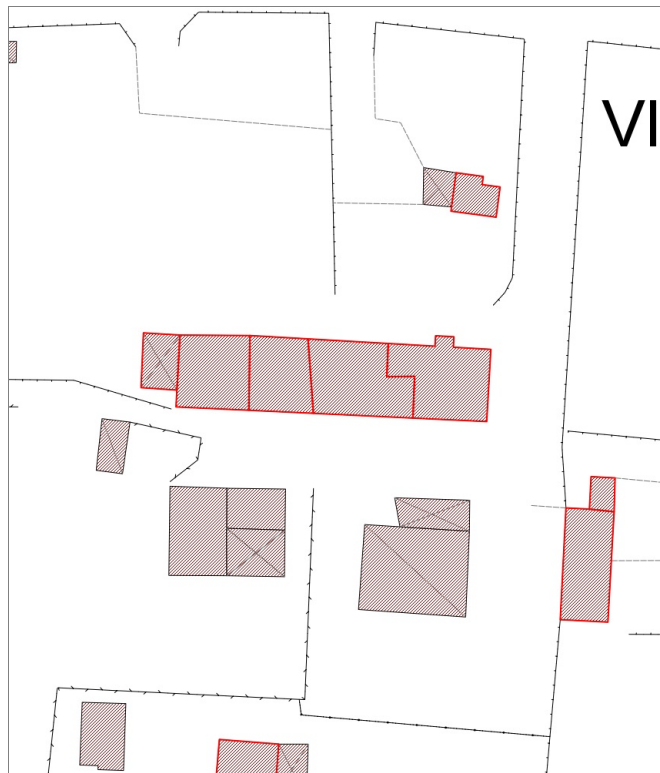
FOTO n° 51471 (edificio 30497)



Edifici associati alla Scheda:

ID 1678 | ID 7704 | ID 10827 | ID 23847 | ID 25082 | ID 29090 | ID 29700





Informazioni sulla Scheda

Informazioni sulla Scheda

- **Data rilevazione** 31/01/2020
- **Località** MASSA PISANA
- **Denominazione** c_3015

Informazioni sull'Edificio 1678

- **Usi prevalente:** residenziale
- **Usi presenti:** residenziale permanente

Edifici di impianto storico

- **Edifici di matrice rurale:** fienili, stalle, manufatti di rimessaggio, ecc.

Informazioni sull'Edificio 7704

- **Usi prevalente:** non rilevabile

Manufatti e altri edifici

- **Edifici con caratteri difforni all'edificato tradizionale e/o preesistente:** a carattere specialistico di matrice civile

Informazioni sull'Edificio 10827

- **Usi prevalente:** non rilevabile

Manufatti e altri edifici

- **Accessori:** ripostigli, rimessaggi, box

Informazioni sull'Edificio 23847

- **Usi prevalente:** residenziale
- **Usi presenti:** residenziale permanente

Edifici di impianto storico

- **Edifici con tipologie edilizie di base:** edifici con preminenza dei caratteri "in schiera"

Informazioni sull'Edificio 25082

- **Usi prevalente:** non rilevabile

Manufatti e altri edifici

- **Accessori:** ripostigli, rimessaggi, box

Informazioni sull'Edificio 29090

- **Usi prevalente:** residenziale
- **Usi presenti:** residenziale permanente

Edifici di impianto storico

- **Edifici di matrice rurale:** casa colonica isolata

Informazioni sull'Edificio 29700

- **Usò prevalente:** non rilevabile

Manufatti e altri edifici

- **Accessori:** ripostigli, rimessaggi, box

Edifici associati alla Scheda:

ID 4 | ID 21895 | ID 22684 | ID 22685 | ID 27565 | ID 31538 | ID 32503 | ID 36524 | ID 36766 | ID 37210





Informazioni sulla Scheda

Informazioni sulla Scheda

- **Data rilevazione** 01/02/2020
- **Località** MASSA PISANA
- **Denominazione** c_3014

Informazioni sull'Edificio 4

- **Usi prevalenti:** accessorio
- **Usi presenti:** accessorio

Manufatti e altri edifici

- **Accessori:** garage

Informazioni sull'Edificio 21895

- **Usi prevalenti:** residenziale
- **Usi presenti:** residenziale permanente

Edifici di impianto storico

- **Edifici con tipologie edilizie di base:** edifici con preminenza dei caratteri "in linea"

Informazioni sull'Edificio 22684

- **Usi prevalenti:** accessorio
- **Usi presenti:** accessorio

Manufatti e altri edifici

- **Accessori:** ripostigli, rimessaggi, box

Informazioni sull'Edificio 22685

- **Usi prevalenti:** non rilevabile

Informazioni sull'Edificio 27565

- **Usi prevalenti:** residenziale
- **Usi presenti:** residenziale permanente

Edifici di impianto storico

- **Edifici con tipologie edilizie di base:** edifici in linea organizzati in complessi plurifamiliari

Informazioni sull'Edificio 31538

- **Usi prevalenti:** residenziale
- **Usi presenti:** residenziale permanente

Edifici di impianto storico

- **Edifici di matrice rurale:** fienili, stalle, manufatti di rimessaggio, ecc.

Informazioni sull'Edificio 32503

- **Usi prevalenti:** residenziale
- **Usi presenti:** residenziale permanente

Edifici di impianto storico

- **Edifici con tipologie edilizie di base:** edifici con preminenza

dei caratteri "in schiera"

Informazioni sull'Edificio 36524

- **Uso prevalente:** residenziale
- **Usi presenti:** residenziale permanente

Edifici di impianto storico

- **Edifici con tipologie edilizie di base:** edifici con preminenza dei caratteri "in schiera"

Informazioni sull'Edificio 36766

- **Uso prevalente:** non rilevabile

Informazioni sull'Edificio 37210

- **Uso prevalente:** residenziale
- **Usi presenti:** residenziale permanente

Edifici di impianto storico

- **Edifici con tipologie edilizie di base:** edifici con preminenza dei caratteri "in schiera"

Rilievi fotografici



FOTO n° 51779 (scheda)



FOTO n° 51780 (scheda)



FOTO n° 51781 (scheda)



FOTO n° 51782 (scheda)



FOTO n° 51777 (edificio 21895)



FOTO n° 51772 (edificio 22684)



FOTO n° 51775 (edificio 27565)



FOTO n° 51776 (edificio 27565)



FOTO n° 51773 (edificio 31538)



FOTO n° 51770 (edificio 32503)



FOTO n° 51771 (edificio 32503)



FOTO n° 51774 (edificio 36524)

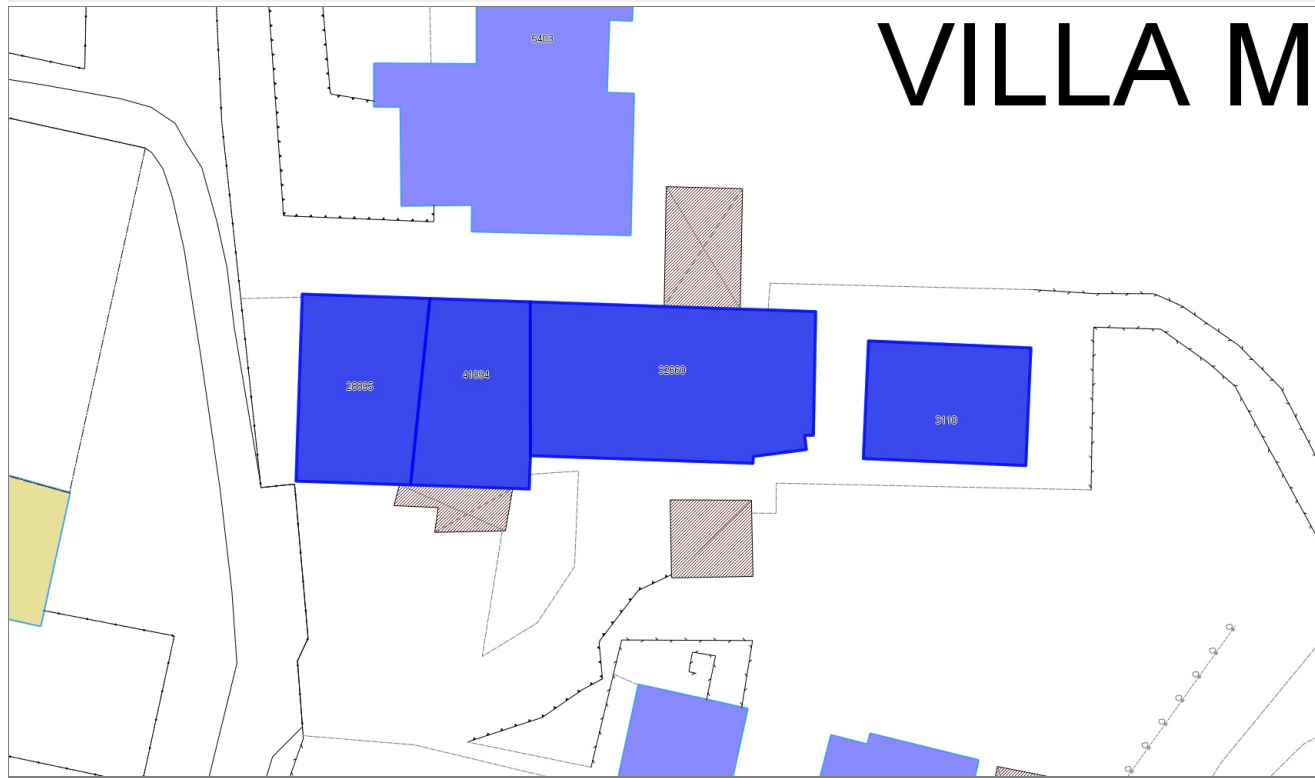
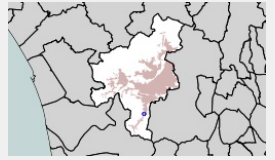


FOTO n° 51778 (edificio 37210)

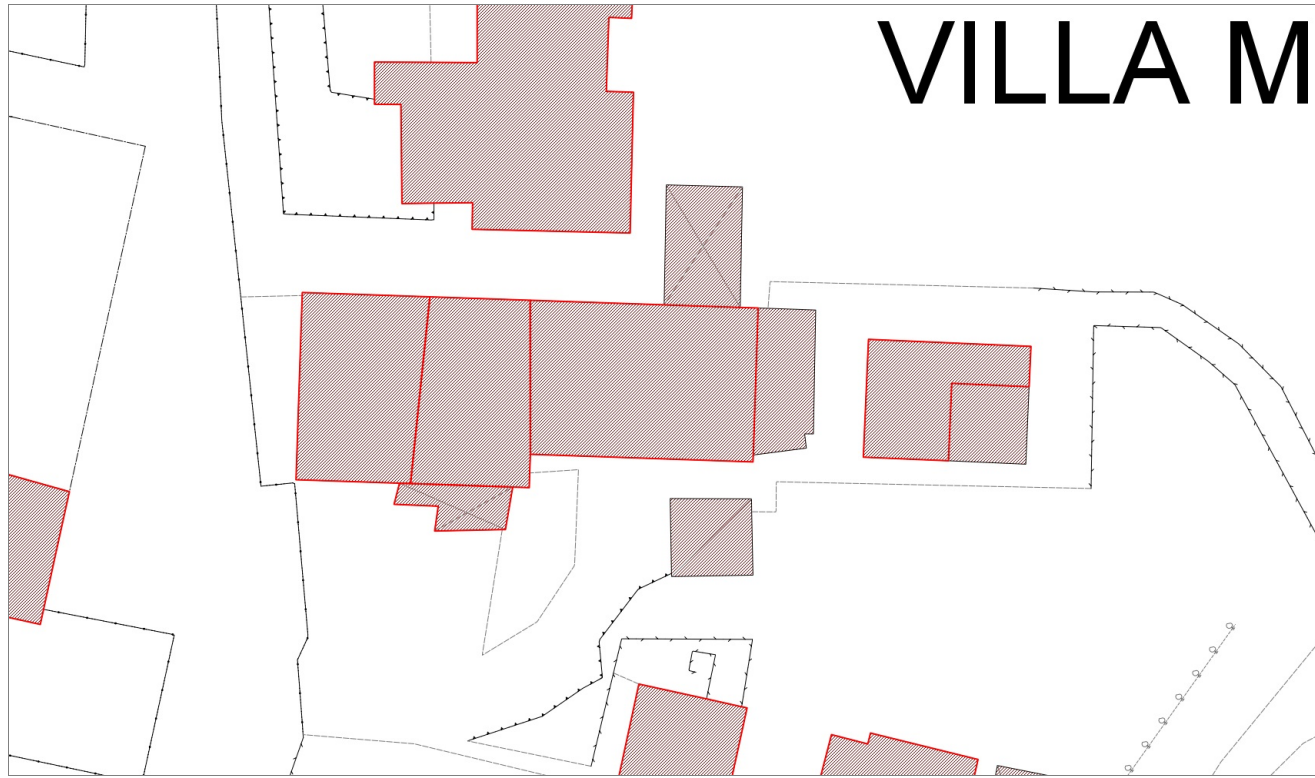


Edifici associati alla Scheda:

ID 3110 | ID 28895 | ID 32660 | ID 41094



VILLA M



Informazioni sulla Scheda

Informazioni sulla Scheda

- **Data rilevazione** 01/02/2020
- **Località** SAN LORENZO A VACCOLI
- **Denominazione** c_692

Informazioni sull'Edificio 3110

- **Usi prevalenti:** non rilevabile

Edifici di impianto storico

- **Edifici con tipologie edilizie di base:** edilizia di base derivata da ex opifici o manufatti specialistici

Informazioni sull'Edificio 28895

- **Usi prevalenti:** residenziale
- **Usi presenti:** residenziale permanente

Edifici di impianto storico

- **Edifici con tipologie edilizie di base:** edifici con preminenza dei caratteri "in linea"

Informazioni sull'Edificio 32660

- **Usi prevalenti:** residenziale
- **Usi presenti:** residenziale permanente

Edifici di impianto storico

- **Edifici di matrice rurale:** casa colonica isolata

Informazioni sull'Edificio 41094

- **Usi prevalenti:** residenziale
- **Usi presenti:** residenziale permanente

Edifici di impianto storico

- **Edifici con tipologie edilizie di base:** edifici con preminenza dei caratteri "in schiera"

VILLA M

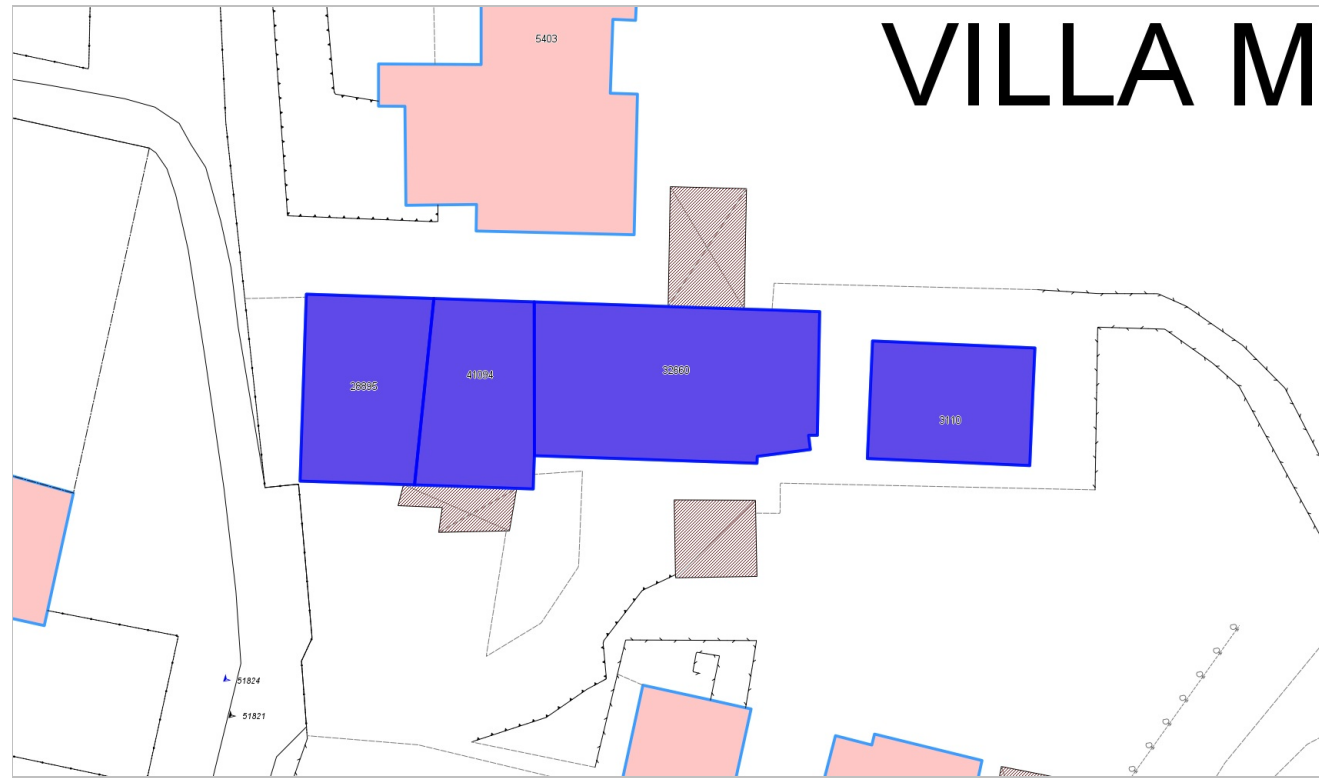


FOTO n° 51824 (scheda)



FOTO n° 54923 (edificio 3110)



FOTO n° 51823 (edificio 28895)



FOTO n° 51821 (edificio 32660)

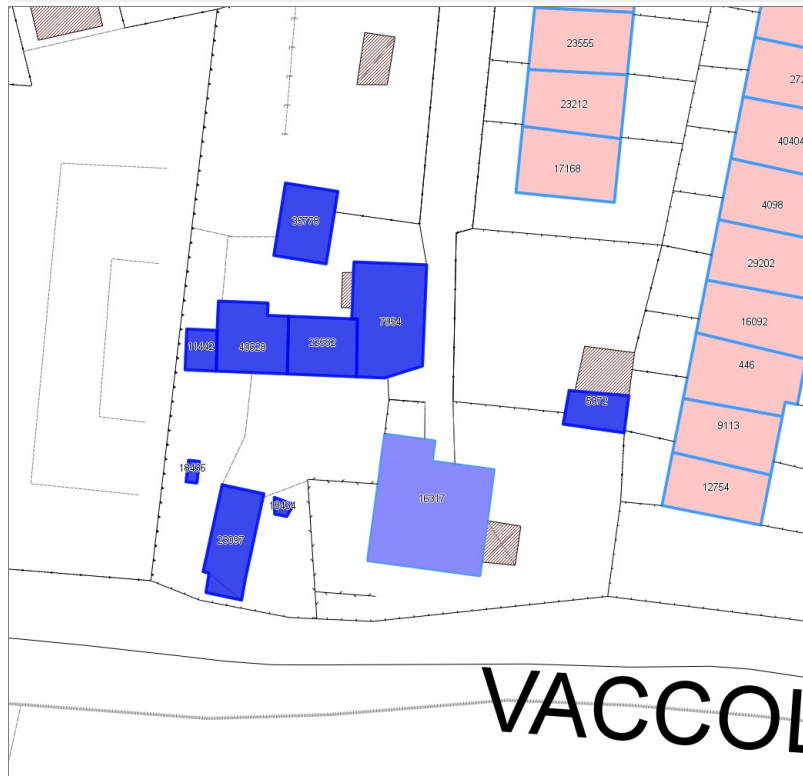
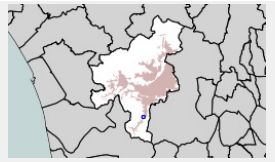


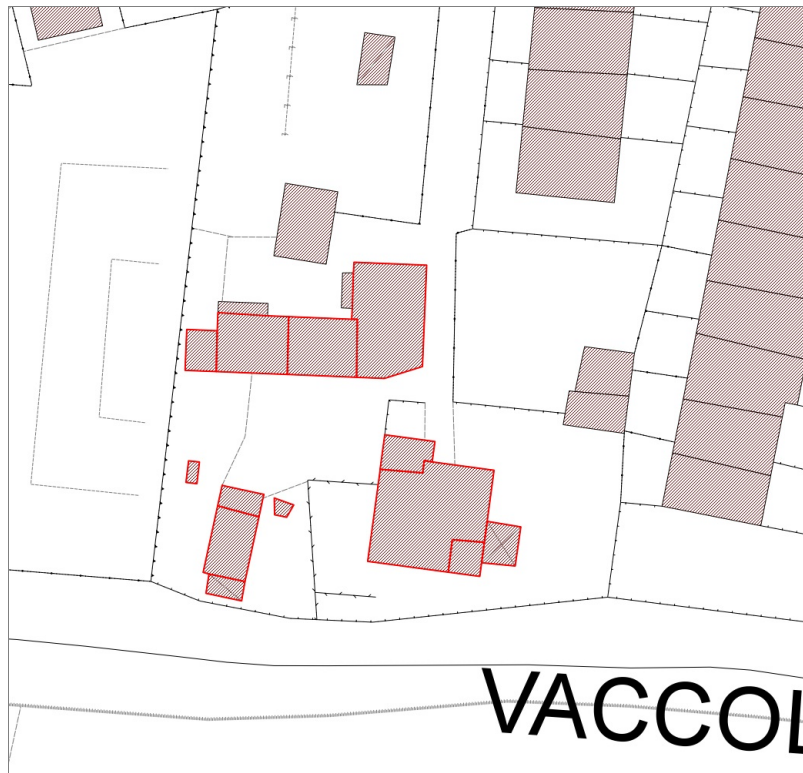
FOTO n° 51822 (edificio 41094)



Edifici associati alla Scheda:

ID 5372 | ID 7954 | ID 11442 | ID 18434 | ID 18436 | ID 22582 | ID 23097 | ID 35778 | ID 40328





Informazioni sulla Scheda

Informazioni sulla Scheda

- Data rilevazione 02/02/2020
- Località SAN LORENZO A VACCOLI
- Denominazione c_697

Informazioni sull'Edificio 5372

- **Usi prevalenti:** non rilevabile
- **Usi presenti:** non rilevabile

Manufatti e altri edifici

- **Accessori:** ripostigli, rimessaggi, box

Informazioni sull'Edificio 7954

- **Usi prevalenti:** residenziale
- **Usi presenti:** residenziale permanente
- **Numero alloggi:** 1

Edifici di impianto storico

- **Edifici con tipologie edilizie di base:** edilizia con tipologia incerta ottenuta per trasformazioni di edifici più antichi

Informazioni sull'Edificio 11442

- **Usi prevalenti:** accessorio
- **Usi presenti:** accessorio

Manufatti e altri edifici

- **Accessori:** ripostigli, rimessaggi, box

Informazioni sull'Edificio 18434

- **Usi prevalenti:** non rilevabile

Informazioni sull'Edificio 18436

- **Usi prevalenti:** non rilevabile

Informazioni sull'Edificio 22582

- **Usi prevalenti:** residenziale
- **Usi presenti:** residenziale permanente
- **Numero alloggi:** 1

Edifici di impianto storico

- **Edifici con tipologie edilizie di base:** edifici con preminenza dei caratteri "in schiera"

Informazioni sull'Edificio 23097

- **Usi prevalenti:** non rilevabile

Edifici di impianto storico

- **Edifici di matrice rurale:** fienili, stalle, manufatti di rimessaggio, ecc.

Informazioni sull'Edificio 35778

- **Uso prevalente:** accessorio
- **Usi presenti:** accessorio

Manufatti e altri edifici

- **Accessori:** ripostigli, rimessaggi, box

Informazioni sull'Edificio 40328

- **Uso prevalente:** residenziale
- **Usi presenti:** residenziale permanente
- **Numero alloggi:** 1

Edifici di impianto storico

- **Edifici con tipologie edilizie di base:** edifici con preminenza dei caratteri "in schiera"

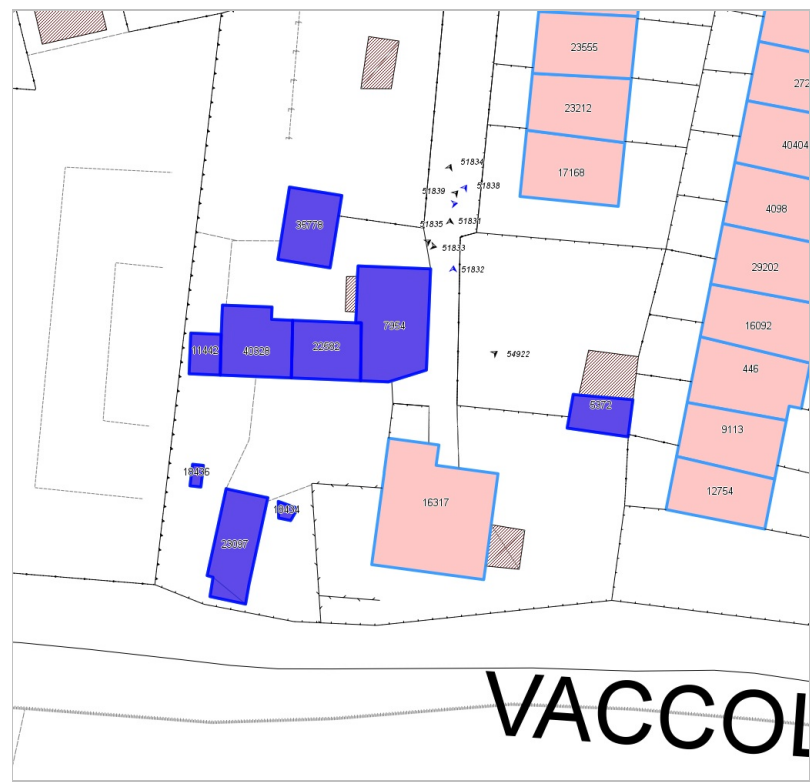


FOTO n° 51837 (scheda)



FOTO n° 51838 (scheda)



FOTO n° 51839 (scheda)



FOTO n° 51834 (edificio 7954)



FOTO n° 51836 (edificio 22582)



FOTO n° 54922 (edificio 23097)



FOTO n° 51833 (edificio 35778)

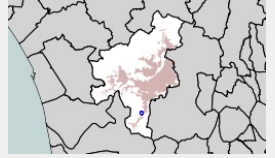


FOTO n° 51835 (edificio 40328)



Edifici associati alla Scheda:

ID 5641 | ID 10639 | ID 20617 | ID 20618 | ID 23319 | ID 28839 | ID 29405 | ID 29721 | ID 33596 | ID 34267 | ID 35163 | ID 35245 | ID 37755 | ID 43820





Informazioni sulla Scheda

Informazioni sulla Scheda

- **Data rilevazione** 02/02/2020
- **Località** SAN LORENZO A VACCOLI Corte Strambi
- **Denominazione** c_3000

Informazioni sull'Edificio 5641

- **Uso prevalente:** accessorio
- **Usi presenti:** accessorio

Manufatti e altri edifici

- **Accessori:** ripostigli, rimessaggi, box

Informazioni sull'Edificio 10639

- **Uso prevalente:** accessorio
- **Usi presenti:** accessorio

Edifici di impianto storico

- **Edifici di matrice rurale:** fienili, stalle, manufatti di rimessaggio, ecc.

Informazioni sull'Edificio 20617

- **Uso prevalente:** accessorio
- **Usi presenti:** accessorio

Manufatti e altri edifici

- **Accessori:** ripostigli, rimessaggi, box

Informazioni sull'Edificio 20618

- **Uso prevalente:** accessorio
- **Usi presenti:** accessorio

Edifici di impianto storico

- **Edifici di matrice rurale:** fienili, stalle, manufatti di rimessaggio, ecc.

Informazioni sull'Edificio 23319

- **Uso prevalente:** residenziale
- **Usi presenti:** residenziale permanente

Edifici di impianto storico

- **Edifici con tipologie edilizie di base:** edifici con preminenza dei caratteri "in linea"

Informazioni sull'Edificio 28839

- **Uso prevalente:** residenziale
- **Usi presenti:** residenziale permanente
- **Numero alloggi:** 2

Edifici di impianto storico

- **Edifici con tipologie edilizie di base:** edifici con preminenza dei caratteri "in schiera"

Informazioni sull'Edificio 29405

- **Uso prevalente:** residenziale
- **Usi presenti:** residenziale permanente
- **Numero alloggi:** 1

Edifici di impianto storico

- **Edifici di matrice rurale:** casa colonica isolata

Informazioni sull'Edificio 29721

- **Uso prevalente:** accessorio
- **Usi presenti:** accessorio

Manufatti e altri edifici

- **Accessori:** ripostigli, rimessaggi, box

Informazioni sull'Edificio 33596

- **Uso prevalente:** residenziale
- **Usi presenti:** residenziale permanente

Edifici di impianto storico

- **Edifici con tipologie edilizie di base:** edifici con preminenza dei caratteri "in schiera"

Informazioni sull'Edificio 34267

- **Uso prevalente:** accessorio
- **Usi presenti:** accessorio

Edifici di impianto storico

- **Edifici di matrice rurale:** fienili, stalle, manufatti di rimessaggio, ecc.

Informazioni sull'Edificio 35163

- **Uso prevalente:** residenziale
- **Usi presenti:** residenziale permanente
- **Numero alloggi:** 1

Edifici di impianto storico

- **Edifici con tipologie edilizie di base:** edifici con preminenza dei caratteri "in schiera"

Informazioni sull'Edificio 35245

- **Uso prevalente:** accessorio
- **Usi presenti:** accessorio

Edifici di impianto storico

- **Edifici di matrice rurale:** fienili, stalle, manufatti di rimessaggio, ecc.

Informazioni sull'Edificio 37755

- **Uso prevalente:** accessorio
- **Usi presenti:** accessorio

Manufatti e altri edifici

- **Accessori:** ripostigli, rimessaggi, box

Informazioni sull'Edificio 43820

- **Uso prevalente:** non rilevabile
- **Usi presenti:** non rilevabile

Manufatti e altri edifici

- **Accessori:** ripostigli, rimessaggi, box

Rilievi fotografici



FOTO n° 51930 (scheda)



FOTO n° 51931 (scheda)



FOTO n° 51932 (scheda)



FOTO n° 54916 (edificio 5641)



FOTO n° 51929 (edificio 10639)



FOTO n° 54921 (edificio 10639)



FOTO n° 54917 (edificio 20617)



FOTO n° 51928 (edificio 20618)



FOTO n° 51927 (edificio 23319)



FOTO n° 51926 (edificio 28839)



FOTO n° 51923 (edificio 29405)



FOTO n° 51924 (edificio 29721)



FOTO n° 54918 (edificio 33596)



FOTO n° 54920 (edificio 34267)



FOTO n° 51925 (edificio 35163)



FOTO n° 54919 (edificio 35245)

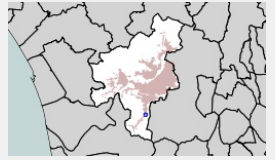


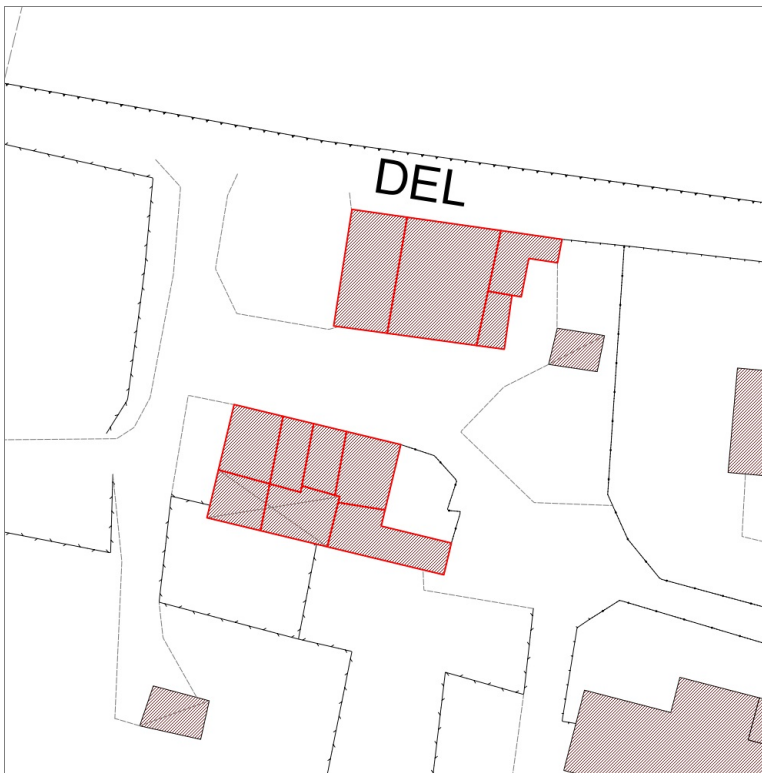
FOTO n° 54915 (edificio 37755)



Edifici associati alla Scheda:

ID 552 | ID 1803 | ID 12745 | ID 25737 | ID 34071 | ID 35873





Informazioni sulla Scheda

Informazioni sulla Scheda

- Data rilevazione 02/02/2020
- Località SAN LORENZO A VACCOLI
- Denominazione c_3008

Informazioni sull'Edificio 552

- **Uso prevalente:** accessorio

Manufatti e altri edifici

- **Accessori:** ripostigli, rimessaggi, box

Informazioni sull'Edificio 1803

- **Uso prevalente:** residenziale
- **Usi presenti:** residenziale permanente
- **Numero alloggi:** 1

Edifici di impianto storico

- **Edifici di matrice rurale:** casa colonica isolata

Informazioni sull'Edificio 12745

- **Uso prevalente:** residenziale
- **Usi presenti:** residenziale permanente
- **Numero alloggi:** 1

Edifici di impianto storico

- **Edifici di matrice rurale:** fienili, stalle, manufatti di rimessaggio, ecc.

Informazioni sull'Edificio 25737

- **Uso prevalente:** residenziale
- **Usi presenti:** residenziale permanente

Edifici di impianto storico

- **Edifici con tipologie edilizie di base:** edilizia con tipologia incerta ottenuta per trasformazioni di edifici più antichi

Informazioni sull'Edificio 34071

- **Uso prevalente:** residenziale
- **Usi presenti:** residenziale permanente
- **Numero alloggi:** 1

Edifici di impianto storico

- **Edifici di matrice rurale:** casa colonica isolata

Informazioni sull'Edificio 35873

- **Uso prevalente:** residenziale
- **Usi presenti:** residenziale permanente

Edifici di impianto storico

- **Edifici con tipologie edilizie di base:** edilizia con tipologia incerta ottenuta per trasformazioni di edifici più antichi

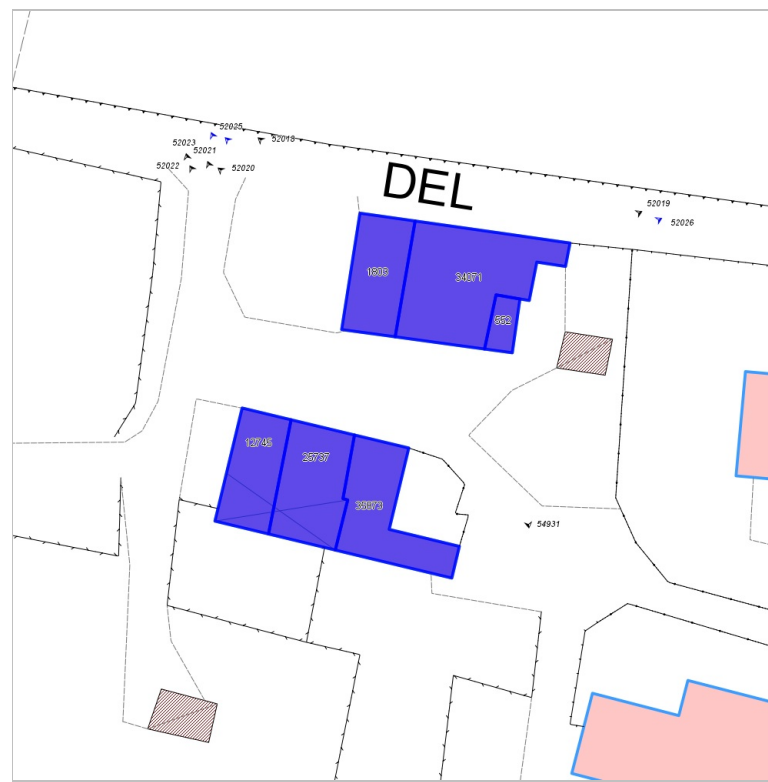


FOTO n° 52024 (scheda)



FOTO n° 52025 (scheda)



FOTO n° 52026 (scheda)



FOTO n° 54931 (edificio 552)



FOTO n° 52020 (edificio 1803)



FOTO n° 52023 (edificio 12745)



FOTO n° 52021 (edificio 25737)



FOTO n° 52018 (edificio 34071)



FOTO n° 52019 (edificio 34071)



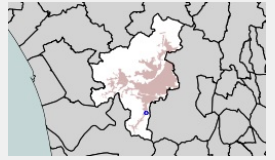
FOTO n° 52022 (edificio 35873)



Report Scheda Edifici corte c_691 N°1020

Edifici associati alla Scheda:

ID 19031 | ID 19113 | ID 22390 | ID 32520 | ID 33348 | ID 35216 | ID 40051





Informazioni sulla Scheda

Informazioni sulla Scheda

- **Data rilevazione** 03/02/2020
- **Località** SAN LORENZO A VACCOLI Corte Capanni
- **Denominazione** c_691

Informazioni sull'Edificio 19031

- **Usi prevalenti:** accessorio
- **Usi presenti:** accessorio

Manufatti e altri edifici

- **Accessori:** ripostigli, rimessaggi, box

Informazioni sull'Edificio 19113

- **Usi prevalenti:** residenziale
- **Usi presenti:** residenziale permanente

Manufatti e altri edifici

- **Edifici con caratteri difformi all'edificato tradizionale e/o preesistente:** a carattere non specialistico (di base)

Informazioni sull'Edificio 22390

- **Usi prevalenti:** residenziale
- **Usi presenti:** residenziale permanente
- **Numero alloggi:** 1

Edifici di impianto storico

- **Edifici con tipologie edilizie di base:** edifici con preminenza dei caratteri "in schiera"

Informazioni sull'Edificio 32520

- **Usi prevalenti:** residenziale
- **Usi presenti:** residenziale permanente

Edifici di impianto storico

- **Edifici con tipologie edilizie di base:** edifici con preminenza dei caratteri "in schiera"

Informazioni sull'Edificio 33348

- **Usi prevalenti:** accessorio
- **Usi presenti:** accessorio

Edifici di impianto storico

- **Edifici di matrice rurale:** fienili, stalle, manufatti di rimessaggio, ecc.

Informazioni sull'Edificio 35216

- **Usi prevalenti:** residenziale
- **Usi presenti:** residenziale permanente
- **Numero alloggi:** 2

Edifici di impianto storico

- **Edifici di matrice rurale:** casa colonica isolata

Informazioni sull'Edificio 40051

- **Usò prevalente:** residenziale
- **Usi presenti:** residenziale permanente
- **Numero alloggi:** 1

Edifici di impianto storico

- **Edifici con tipologie edilizie di base:** edifici con preminenza dei caratteri "in schiera"

Rilievi fotografici



FOTO n° 52044 (scheda)



FOTO n° 52045 (scheda)



FOTO n° 52043 (edificio 19031)



FOTO n° 52042 (edificio 19113)



FOTO n° 52040 (edificio 22390)



FOTO n° 52037 (edificio 32520)



FOTO n° 52039 (edificio 33348)



FOTO n° 52041 (edificio 35216)



FOTO n° 52038 (edificio 40051)



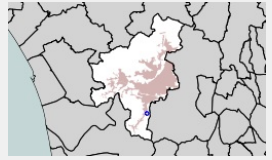
Report Scheda Edifici corte c_665 N°1021

Edifici associati alla Scheda:

ID 6247 | ID 7850 | ID 14718 | ID 24098 | ID 33416 | ID 35556 | ID 43822 | ID 43823

Edificati Minori associati alla Scheda:

ID 4928





Informazioni sulla Scheda

Informazioni sulla Scheda

- **Data rilevazione** 03/02/2020
- **Località** SAN LORENZO A VACCOLI Corte Sciapatino
- **Denominazione** c_665

Informazioni sull'Edificio 6247

- **Usi prevalente:** residenziale
- **Usi presenti:** residenziale permanente
- **Numero alloggi:** 1

Edifici di impianto storico

- **Edifici con tipologie edilizie di base:** edifici con preminenza dei caratteri "in schiera"

Informazioni sull'Edificio 7850

- **Usi prevalente:** non rilevabile

Informazioni sull'Edificio 14718

- **Usi prevalente:** residenziale
- **Usi presenti:** residenziale permanente
- **Numero alloggi:** 1

Edifici di impianto storico

- **Edifici con tipologie edilizie di base:** edifici con preminenza dei caratteri "in linea"

Informazioni sull'Edificio 24098

- **Usi prevalente:** residenziale
- **Usi presenti:** residenziale permanente
- **Numero alloggi:** 1

Edifici di impianto storico

- **Edifici di matrice rurale:** casa colonica isolata

Informazioni sull'Edificio 33416

- **Usi prevalente:** residenziale
- **Usi presenti:** residenziale permanente
- **Numero alloggi:** 1

Edifici di impianto storico

- **Edifici con tipologie edilizie di base:** edifici con preminenza dei caratteri "in schiera"

Informazioni sull'Edificio 35556

- **Usi prevalente:** residenziale
- **Usi presenti:** residenziale permanente
- **Numero alloggi:** 1

Edifici di impianto storico

- **Edifici con tipologie edilizie di base:** edifici con preminenza dei caratteri "in schiera"

Informazioni sull'Edificio 43822

- **Usi prevalente:** accessorio

- **Usi presenti:** accessorio

Manufatti e altri edifici

- **Accessori:** altro

Informazioni sull'Edificio 43823

- **Usi prevalente:** accessorio
- **Usi presenti:** accessorio

Edifici di impianto storico

- **Edifici di matrice rurale:** fienili, stalle, manufatti di rimessaggio, ecc.

Informazioni sull'Edificato Minore 4928

Tipo

baracca, manufatto precario

Rilievi fotografici



FOTO n° 52071 (scheda)



FOTO n° 52072 (scheda)



FOTO n° 52065 (edificio 6247)



FOTO n° 52066 (edificio 14718)



FOTO n° 52069 (edificio 24098)



FOTO n° 52064 (edificio 33416)



FOTO n° 52068 (edificio 35556)



FOTO n° 52063 (edificio 43822)



FOTO n° 52062 (edificio 43823)

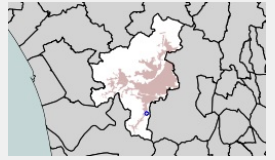


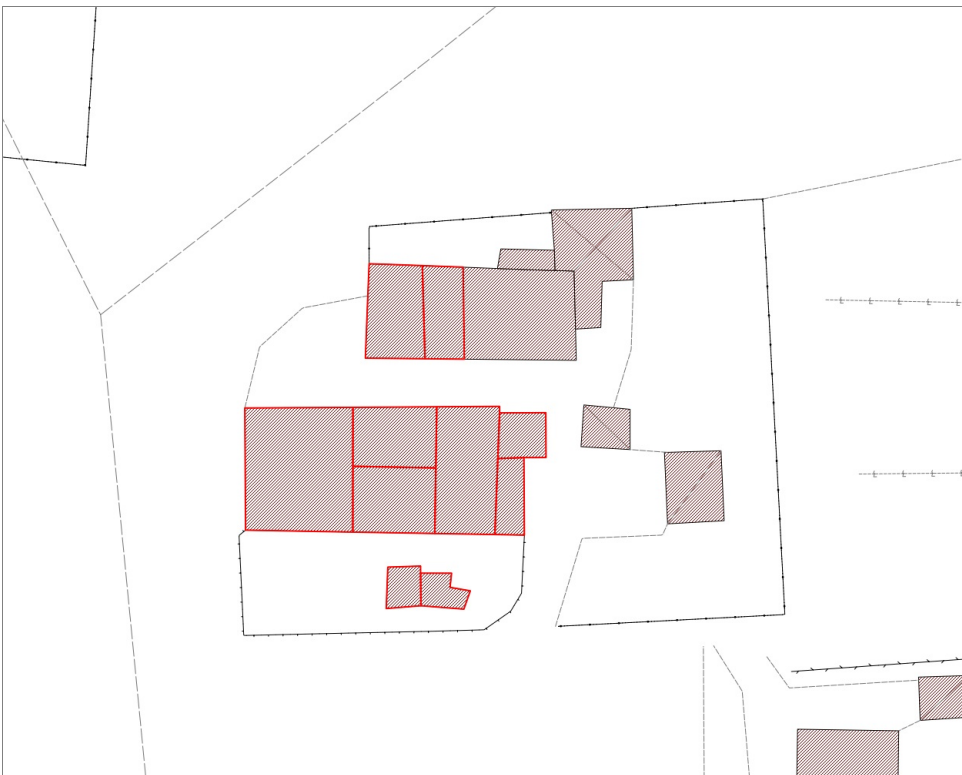
FOTO n° 52070 (edificato minore 4928)



Edifici associati alla Scheda:

ID 6667 ID 10533 ID 11699 ID 21245 ID 29586 ID 35333 ID 40171





Informazioni sulla Scheda

Informazioni sulla Scheda

- **Data rilevazione** 03/02/2020
- **Località** SAN LORENZO A VACCOLI
- **Denominazione** c_664

Informazioni sull'Edificio 6667

- **Usi prevalente:** residenziale
- **Usi presenti:** residenziale permanente

Edifici di impianto storico

- **Edifici con tipologie edilizie di base:** edifici con preminenza dei caratteri "in linea"

Informazioni sull'Edificio 10533

- **Usi prevalente:** accessorio
- **Usi presenti:** accessorio

Edifici di impianto storico

- **Edifici di matrice rurale:** fienili, stalle, manufatti di rimessaggio, ecc.

Informazioni sull'Edificio 11699

- **Usi prevalente:** residenziale
- **Usi presenti:** residenziale permanente
- **Numero alloggi:** 1

Edifici di impianto storico

- **Edifici con tipologie edilizie di base:** edifici con preminenza dei caratteri "in linea"

Informazioni sull'Edificio 21245

- **Usi prevalente:** non rilevabile
- **Usi presenti:** non rilevabile

Edifici di impianto storico

- **Edifici con tipologie edilizie di base:** edifici con preminenza dei caratteri "in schiera"

Informazioni sull'Edificio 29586

- **Usi prevalente:** non rilevabile

Informazioni sull'Edificio 35333

- **Usi prevalente:** non rilevabile
- **Usi presenti:** non rilevabile

Edifici di impianto storico

- **Edifici di matrice rurale:** fienili, stalle, manufatti di rimessaggio, ecc.

Informazioni sull'Edificio 40171

- **Usi prevalente:** accessorio

- **Usi presenti:** accessorio

Manufatti e altri edifici

- **Accessori:** ripostigli, rimessaggi, box



FOTO n° 52080 (scheda)



FOTO n° 52081 (scheda)



FOTO n° 52074 (edificio 6667)



FOTO n° 52076 (edificio 10533)



FOTO n° 52073 (edificio 11699)

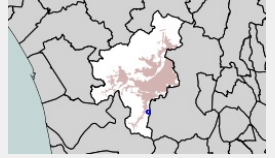


FOTO n° 52077 (edificio 40171)



Edifici associati alla Scheda:

ID 1777 | ID 3572 | ID 4622 | ID 6895 | ID 7684 | ID 15607 | ID 16053 | ID 17775 | ID 17776 | ID 18695 | ID 21903 | ID 29417 | ID 30823 | ID 30897 | ID 39662 | ID 44422





Informazioni sulla Scheda

Informazioni sulla Scheda

- **Data rilevazione** 04/02/2020
- **Località** SAN LORENZO A VACCOLI Coloredo
- **Denominazione** c_2019

Informazioni sull'Edificio 1777

- **Uso prevalente:** residenziale
- **Usi presenti:** residenziale permanente
- **Numero alloggi:** 1

Edifici di impianto storico

- **Edifici con tipologie edilizie di base:** edifici con preminenza dei caratteri "in schiera"

Informazioni sull'Edificio 3572

- **Uso prevalente:** accessorio

Manufatti e altri edifici

- **Accessori:** ripostigli, rimessaggi, box

Informazioni sull'Edificio 4622

- **Uso prevalente:** residenziale
- **Usi presenti:** residenziale permanente
- **Numero alloggi:** 1

Manufatti e altri edifici

- **Edifici con caratteri conformi all'edificato tradizionale e/o preesistente:** a carattere non specialistico (di base)

Informazioni sull'Edificio 6895

- **Uso prevalente:** non in uso
- **Usi presenti:** non in uso

Edifici di impianto storico

- **Edifici di matrice rurale:** casa colonica isolata

Informazioni sull'Edificio 7684

- **Uso prevalente:** residenziale
- **Usi presenti:** residenziale permanente

Manufatti e altri edifici

- **Edifici con caratteri conformi all'edificato tradizionale e/o preesistente:** a carattere non specialistico (di base)

Informazioni sull'Edificio 15607

- **Uso prevalente:** accessorio
- **Usi presenti:** accessorio

Manufatti e altri edifici

- **Accessori:** ripostigli, rimessaggi, box

Informazioni sull'Edificio 16053

- **Uso prevalente:** accessorio
- **Usi presenti:** accessorio

- Manufatti e altri edifici**
- **Accessori:** ripostigli, rimessaggi, box

Informazioni sull'Edificio 17775

- **Uso prevalente:** accessorio
- **Usi presenti:** accessorio

- Manufatti e altri edifici**
- **Accessori:** forni

Informazioni sull'Edificio 17776

- **Uso prevalente:** accessorio
- **Usi presenti:** accessorio

- Edifici di impianto storico**
- **Edifici di matrice rurale:** fienili, stalle, manufatti di rimessaggio, ecc.

Informazioni sull'Edificio 18695

- **Uso prevalente:** residenziale
- **Usi presenti:** residenziale permanente
- **Numero alloggi:** 1

- Edifici di impianto storico**
- **Edifici di matrice rurale:** casa colonica isolata

Informazioni sull'Edificio 21903

- **Uso prevalente:** residenziale
- **Usi presenti:** residenziale permanente
- **Numero alloggi:** 1

- Edifici di impianto storico**
- **Edifici con tipologie edilizie di base:** edifici con preminenza dei caratteri "in schiera"

Informazioni sull'Edificio 29417

- **Uso prevalente:** accessorio
- **Usi presenti:** accessorio

- Manufatti e altri edifici**
- **Accessori:** ripostigli, rimessaggi, box

Informazioni sull'Edificio 30823

- **Uso prevalente:** residenziale
- **Usi presenti:** residenziale permanente

- Edifici di impianto storico**
- **Edifici con tipologie edilizie di base:** edifici con preminenza dei caratteri "in schiera"

Informazioni sull'Edificio 30897

- **Uso prevalente:** non in uso
- **Usi presenti:** non in uso

- Manufatti e altri edifici**
- **Accessori:** garage

Informazioni sull'Edificio 39662

- **Uso prevalente:** residenziale
- **Usi presenti:** residenziale permanente
- **Numero alloggi:** 1

- Edifici di impianto storico**
- **Edifici con tipologie edilizie di base:** edifici con preminenza dei caratteri "in linea"

Informazioni sull'Edificio 44422

- **Uso prevalente:** accessorio
- **Usi presenti:** accessorio

- Manufatti e altri edifici**
- **Accessori:** altro



FOTO n° 52134 (scheda)



FOTO n° 52135 (scheda)



FOTO n° 52136 (scheda)



FOTO n° 52126 (edificio 1777)



FOTO n° 54932 (edificio 3572)



FOTO n° 52122 (edificio 4622)



FOTO n° 52123 (edificio 4622)



FOTO n° 52118 (edificio 6895)



FOTO n° 52117 (edificio 6895)



FOTO n° 52119 (edificio 6895)



FOTO n° 52120 (edificio 6895)



FOTO n° 52130 (edificio 7684)



FOTO n° 52131 (edificio 16053)



FOTO n° 52133 (edificio 17775)



FOTO n° 52132 (edificio 17776)



FOTO n° 52127 (edificio 18695)



FOTO n° 52121 (edificio 21903)



FOTO n° 52129 (edificio 30823)



FOTO n° 52124 (edificio 30897)



FOTO n° 52125 (edificio 30897)



FOTO n° 52128 (edificio 39662)



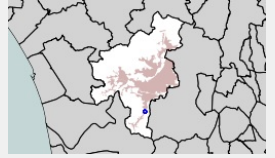
Report Scheda Edifici corte c_663 N°1024

Edifici associati alla Scheda:

ID 489 ID 525 ID 1776 ID 3147 ID 3280 ID 3799 ID 9196 ID 10420 ID 10750 ID 11286 ID 11777 ID 12892 ID 15258 ID 15551 ID 18007 ID 21373 ID 23370 ID 23533 ID 24509 ID 26492 ID 27055 ID 28492 ID 33953 ID 37514 ID 39872 ID 43284 ID 43286 ID 43287 ID 43824 ID 44420 ID 44421

Edificati Minori associati alla Scheda:

ID 4930 ID 4931 ID 4932 ID 4933



DEL



Informazioni sulla Scheda

Informazioni sulla Scheda

- Data rilevazione 04/02/2020
- Località SAN LORENZO A VACCOLI
- Denominazione c_663

Informazioni sull'Edificio 489

- **Usi prevalenti:** accessorio
- **Usi presenti:** accessorio

Edifici di impianto storico

- **Edifici di matrice rurale:** fienili, stalle, manufatti di rimessaggio, ecc.

Informazioni sull'Edificio 525

- **Usi prevalenti:** accessorio
- **Usi presenti:** accessorio

Manufatti e altri edifici

- **Accessori:** garage

Informazioni sull'Edificio 1776

- **Usi prevalenti:** residenziale
- **Usi presenti:** residenziale permanente

Edifici di impianto storico

- **Edifici di matrice rurale:** fienili, stalle, manufatti di rimessaggio, ecc.

Informazioni sull'Edificio 3147

- **Usi prevalenti:** residenziale
- **Usi presenti:** residenziale permanente
- **Numero alloggi:** 2

Edifici di impianto storico

- **Edifici con tipologie edilizie di base:** edifici con preminenza dei caratteri "in linea"

Informazioni sull'Edificio 3280

- **Usi prevalenti:** residenziale
- **Usi presenti:** residenziale permanente
- **Numero alloggi:** 2

Edifici di impianto storico

- **Edifici con tipologie edilizie di base:** edifici con preminenza dei caratteri "in linea"

Informazioni sull'Edificio 3799

- **Usi prevalenti:** residenziale
- **Usi presenti:** residenziale permanente

Edifici di impianto storico

- **Edifici con tipologie edilizie di base:** edifici con preminenza dei caratteri "in schiera"

Informazioni sull'Edificio 9196

- **Uso prevalente:** non rilevabile

Informazioni sull'Edificio 10420

- **Uso prevalente:** accessorio
- **Usi presenti:** accessorio

Edifici di impianto storico

- **Edifici di matrice rurale:** fienili, stalle, manufatti di rimessaggio, ecc.

Informazioni sull'Edificio 10750

- **Uso prevalente:** accessorio
- **Usi presenti:** accessorio

Edifici di impianto storico

- **Edifici di matrice rurale:** fienili, stalle, manufatti di rimessaggio, ecc.

Informazioni sull'Edificio 11286

- **Uso prevalente:** residenziale
- **Usi presenti:** residenziale permanente
- **Numero alloggi:** 2

Edifici di impianto storico

- **Edifici con tipologie edilizie di base:** edifici con preminenza dei caratteri "in schiera"

Informazioni sull'Edificio 11777

- **Uso prevalente:** residenziale
- **Usi presenti:** residenziale permanente
- **Numero alloggi:** 1

Edifici di impianto storico

- **Edifici di matrice rurale:** fienili, stalle, manufatti di rimessaggio, ecc.

Informazioni sull'Edificio 12892

- **Uso prevalente:** residenziale
- **Usi presenti:** residenziale permanente
- **Numero alloggi:** 1

Edifici di impianto storico

- **Edifici con tipologie edilizie di base:** edifici con preminenza dei caratteri "in schiera"

Informazioni sull'Edificio 15258

- **Uso prevalente:** residenziale
- **Usi presenti:** residenziale permanente

Edifici di impianto storico

- **Edifici con tipologie edilizie di base:** edifici con preminenza dei caratteri "in linea"

Informazioni sull'Edificio 15551

- **Uso prevalente:** accessorio
- **Usi presenti:** accessorio

Manufatti e altri edifici

- **Accessori:** ripostigli, rimessaggi, box

Informazioni sull'Edificio 18007

- **Uso prevalente:** residenziale
- **Usi presenti:** residenziale permanente

Edifici di impianto storico

- **Edifici con tipologie edilizie di base:** edifici con preminenza dei caratteri "in linea"

Informazioni sull'Edificio 21373

- **Uso prevalente:** accessorio
- **Usi presenti:** accessorio

Manufatti e altri edifici

- **Accessori:** ripostigli, rimessaggi, box

Informazioni sull'Edificio 23370

- **Uso prevalente:** residenziale
- **Usi presenti:** residenziale permanente
- **Numero alloggi:** 1

Edifici di impianto storico

- **Edifici con tipologie edilizie di base:** edifici con preminenza dei caratteri "in schiera"

Informazioni sull'Edificio 23533

- **Uso prevalente:** accessorio
- **Usi presenti:** accessorio

Edifici di impianto storico

- **Edifici di matrice rurale:** fienili, stalle, manufatti di rimessaggio, ecc.

Informazioni sull'Edificio 24509

- **Uso prevalente:** accessorio
- **Usi presenti:** accessorio

Manufatti e altri edifici

- **Accessori:** altro

Informazioni sull'Edificio 26492

- **Uso prevalente:** residenziale
- **Usi presenti:** accessorio; residenziale permanente

Edifici di impianto storico

- **Edifici con tipologie edilizie di base:** edifici con preminenza dei caratteri "in linea"

Informazioni sull'Edificio 27055

- **Uso prevalente:** residenziale
- **Usi presenti:** residenziale permanente
- **Numero alloggi:** 1

Edifici di impianto storico

- **Edifici di matrice rurale:** casa colonica isolata

Informazioni sull'Edificio 28492

- **Uso prevalente:** accessorio
- **Usi presenti:** accessorio

Manufatti e altri edifici

- **Accessori:** ripostigli, rimessaggi, box

Informazioni sull'Edificio 33953

- **Uso prevalente:** residenziale
- **Usi presenti:** residenziale permanente
- **Numero alloggi:** 1

Edifici di impianto storico

- **Edifici con tipologie edilizie di base:** edifici con preminenza dei caratteri "in linea"

Informazioni sull'Edificio 37514

- **Uso prevalente:** accessorio
- **Usi presenti:** accessorio

Edifici di impianto storico

- **Edifici di matrice rurale:** fienili, stalle, manufatti di rimessaggio, ecc.

Informazioni sull'Edificio 39872

- **Uso prevalente:** accessorio
- **Usi presenti:** accessorio

Edifici di impianto storico

- **Edifici di matrice rurale:** fienili, stalle, manufatti di rimessaggio, ecc.

Informazioni sull'Edificio 43284

- **Uso prevalente:** residenziale
- **Usi presenti:** residenziale permanente
- **Numero alloggi:** 1

Edifici di impianto storico

- **Edifici con tipologie edilizie di base:** edifici con preminenza dei caratteri "in schiera"

Informazioni sull'Edificio 43286

- **Uso prevalente:** accessorio
- **Usi presenti:** accessorio

Manufatti e altri edifici

- **Accessori:** garage

Informazioni sull'Edificio 43287

- **Uso prevalente:** accessorio
- **Usi presenti:** accessorio

Manufatti e altri edifici

- **Accessori:** ripostigli, rimessaggi, box

Informazioni sull'Edificio 43824

- **Uso prevalente:** accessorio
- **Usi presenti:** accessorio

Manufatti e altri edifici

- **Accessori:** garage

Informazioni sull'Edificio 44420

- **Uso prevalente:** residenziale
- **Usi presenti:** residenziale permanente

Manufatti e altri edifici

- **Edifici con caratteri difformi all'edificato tradizionale e/o preesistente:** a carattere non specialistico (di base)

Informazioni sull'Edificio 44421

- **Usi prevalente:** residenziale
- **Usi presenti:** residenziale permanente

Edifici di impianto storico

- **Edifici con tipologie edilizie di base:** edifici con preminenza dei caratteri "in linea"

Informazioni sull'Edificato Minore 4930

Tipo
tettoia

Informazioni sull'Edificato Minore 4931

Tipo
tettoia

Informazioni sull'Edificato Minore 4932

Tipo
tettoia

Informazioni sull'Edificato Minore 4933

Tipo
tettoia

Rilievi fotografici



FOTO n° 52202 (scheda)



FOTO n° 52203 (scheda)



FOTO n° 52204 (scheda)



FOTO n° 52205 (scheda)



FOTO n° 52191 (edificio 489)



FOTO n° 52192 (edificio 489)



FOTO n° 52173 (edificio 525)



FOTO n° 52200 (edificio 1776)



FOTO n° 52175 (edificio 3147)



FOTO n° 52176 (edificio 3147)



FOTO n° 52198 (edificio 3280)



FOTO n° 52180 (edificio 3799)



FOTO n° 52172 (edificio 10420)



FOTO n° 52193 (edificio 10750)



FOTO n° 52194 (edificio 10750)



FOTO n° 52184 (edificio 11286)



FOTO n° 52164 (edificio 11777)



FOTO n° 52174 (edificio 12892)



FOTO n° 52182 (edificio 15258)



FOTO n° 52183 (edificio 18007)



FOTO n° 52166 (edificio 21373)



FOTO n° 52181 (edificio 23370)



FOTO n° 52196 (edificio 23533)



FOTO n° 52197 (edificio 23533)



FOTO n° 52177 (edificio 24509)



FOTO n° 52189 (edificio 27055)



FOTO n° 52190 (edificio 27055)



FOTO n° 52165 (edificio 28492)



FOTO n° 52185 (edificio 37514)



FOTO n° 52195 (edificio 39872)



FOTO n° 52168 (edificio 43284)



FOTO n° 52169 (edificio 43284)



FOTO n° 52187 (edificio 43286)



FOTO n° 52186 (edificio 43287)



FOTO n° 52199 (edificio 43824)



FOTO n° 52171 (edificio minore 4930)



FOTO n° 52178 (edificio minore 4931)



FOTO n° 52179 (edificio minore 4932)

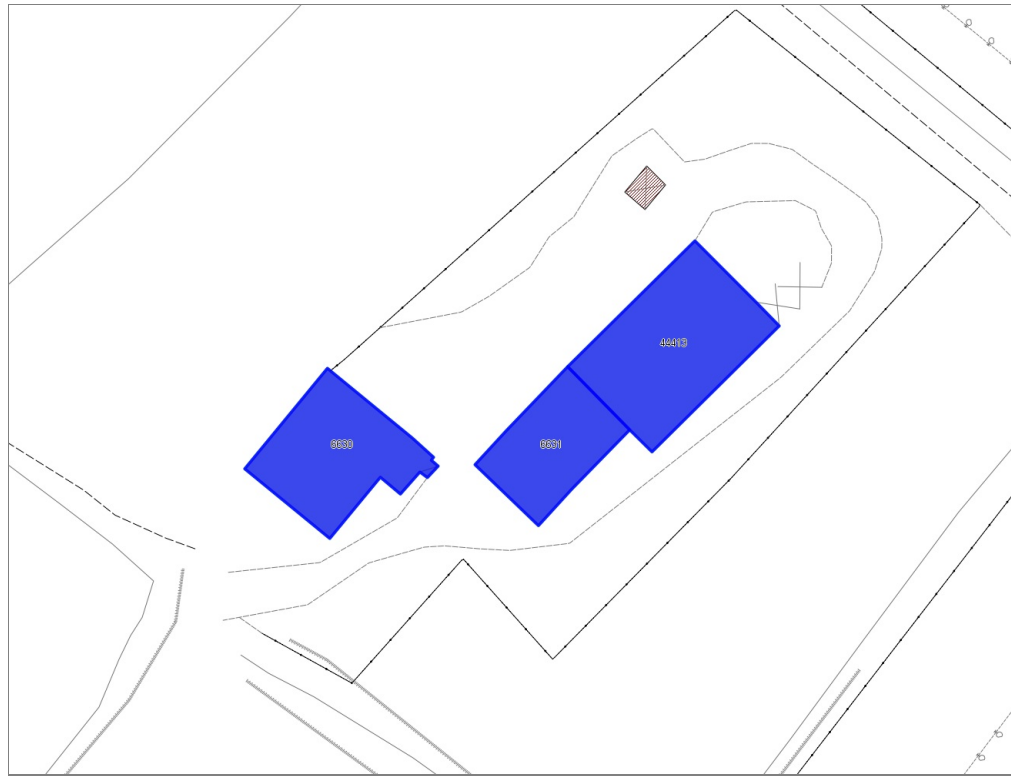
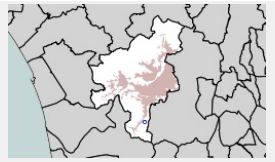


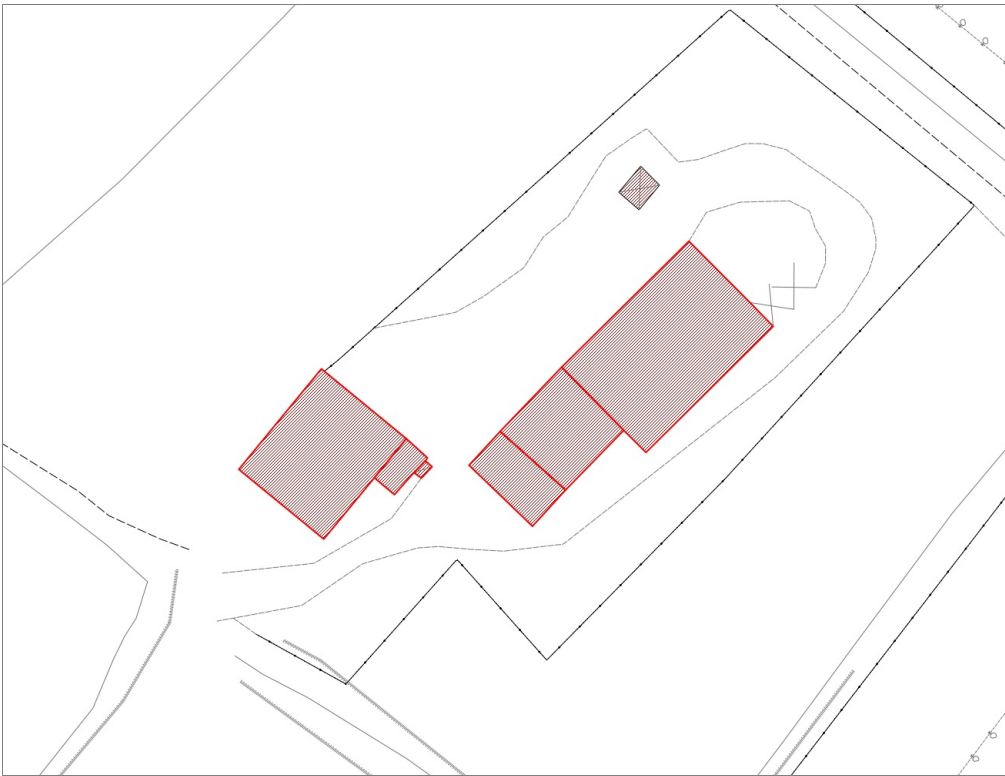
FOTO n° 52201 (edificio minore 4933)



Edifici associati alla Scheda:

ID 6630 | ID 6631 | ID 44413





Informazioni sulla Scheda

Informazioni sulla Scheda

- **Data rilevazione** 07/02/2020
- **Località** SAN LORENZO A VACCOLI Piaggina
- **Denominazione** c_2018

Informazioni sull'Edificio 6630

- **Usi prevalente:** non rilevabile
- **Usi presenti:** non rilevabile

Edifici di impianto storico

- **Edifici di matrice rurale:** fienili, stalle, manufatti di rimessaggio, ecc.

Informazioni sull'Edificio 6631

- **Usi prevalente:** residenziale
- **Usi presenti:** accessorio; residenziale permanente

Edifici di impianto storico

- **Edifici con tipologie edilizie di base:** edifici con preminenza dei caratteri "in schiera"

Informazioni sull'Edificio 44413

- **Usi prevalente:** residenziale
- **Usi presenti:** residenziale permanente

Edifici di impianto storico

- **Edifici di matrice rurale:** casa colonica isolata

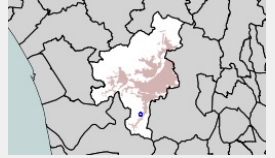
Report Scheda Edifici corte c_3001 N°1026

Edifici associati alla Scheda:

ID 113 | ID 173 | ID 7932 | ID 19267 | ID 21093 | ID 26079 | ID 27354 | ID 31390 | ID 31831 | ID 33096 | ID 34362 | ID 36454 | ID 36794 | ID 43817 | ID 43818 | ID 43819

Edificati Minori associati alla Scheda:

ID 5518





Informazioni sulla Scheda

Informazioni sulla Scheda

- **Data rilevazione** 07/02/2020
- **Località** SAN LORENZO A VACCOLI Corte Grinchi
- **Denominazione** c_3001

Informazioni sull'Edificio 113

- **Usi prevalenti:** non rilevabile

Manufatti e altri edifici

- **Edifici di saturazione:** a carattere non specialistico (di base)

Informazioni sull'Edificio 173

- **Usi prevalenti:** residenziale

Edifici di impianto storico

- **Edifici con tipologie edilizie di base:** edifici con preminenza dei caratteri "in schiera"

Informazioni sull'Edificio 7932

- **Usi prevalenti:** residenziale

Manufatti e altri edifici

- **Edifici di saturazione:** a carattere non specialistico (di base)

Informazioni sull'Edificio 19267

- **Usi prevalenti:** residenziale

Edifici di impianto storico

- **Edifici con tipologie edilizie di base:** edifici con preminenza dei caratteri "in schiera"

Informazioni sull'Edificio 21093

- **Usi prevalenti:** residenziale

Edifici di impianto storico

- **Edifici di matrice rurale:** fienili, stalle, manufatti di rimessaggio, ecc.

Informazioni sull'Edificio 26079

- **Usi prevalenti:** residenziale

Edifici di impianto storico

- **Edifici con tipologie edilizie di base:** edifici con preminenza dei caratteri "in schiera"

Informazioni sull'Edificio 27354

▪ **Uso prevalente:** non rilevabile

Manufatti e altri edifici

▪ **Accessori:** ripostigli, rimessaggi, box

Informazioni sull'Edificio 31390

▪ **Uso prevalente:** residenziale

Edifici di impianto storico

▪ **Edifici con tipologie edilizie di base:** edifici con preminenza dei caratteri "in schiera"

Informazioni sull'Edificio 31831

▪ **Uso prevalente:** residenziale

Edifici di impianto storico

▪ **Edifici con tipologie edilizie di base:** edifici con preminenza dei caratteri "in schiera"

Informazioni sull'Edificio 33096

▪ **Uso prevalente:** non rilevabile

▪ **Usi presenti:** non rilevabile

Manufatti e altri edifici

▪ **Edifici di saturazione:** a carattere non specialistico (di base)

Informazioni sull'Edificio 34362

▪ **Uso prevalente:** non rilevabile

Manufatti e altri edifici

▪ **Edifici di saturazione:** a carattere non specialistico (di base)

Informazioni sull'Edificio 36454

▪ **Uso prevalente:** agricolo e funzioni connesse

Manufatti e altri edifici

▪ **Edifici con caratteri difforni all'edificato tradizionale e/o preesistente:** a carattere specialistico di matrice civile

Informazioni sull'Edificio 36794

▪ **Uso prevalente:** non rilevabile

Manufatti e altri edifici

▪ **Edifici di saturazione:** a carattere non specialistico (di base)

Informazioni sull'Edificio 43817

▪ **Uso prevalente:** residenziale

Edifici di impianto storico

▪ **Edifici con tipologie edilizie di base:** edifici con preminenza dei caratteri "in schiera"

Informazioni sull'Edificio 43818

▪ **Uso prevalente:** residenziale

Edifici di impianto storico

▪ **Edifici di matrice rurale:** fienili, stalle, manufatti di rimessaggio, ecc.

Informazioni sull'Edificio 43819

▪ **Uso prevalente:** accessorio

Manufatti e altri edifici

▪ **Accessori:** ripostigli, rimessaggi, box

Informazioni sull'Edificato Minore 5518

Tipo
garage, box auto



FOTO n° 54913 (scheda)



FOTO n° 54914 (scheda)

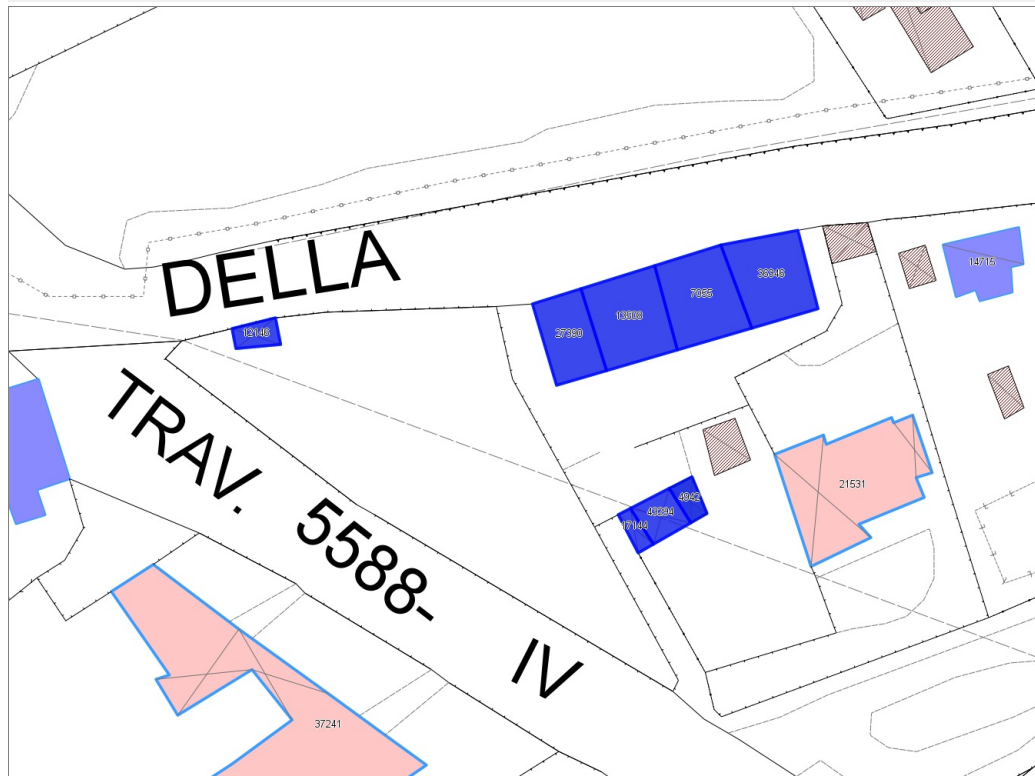


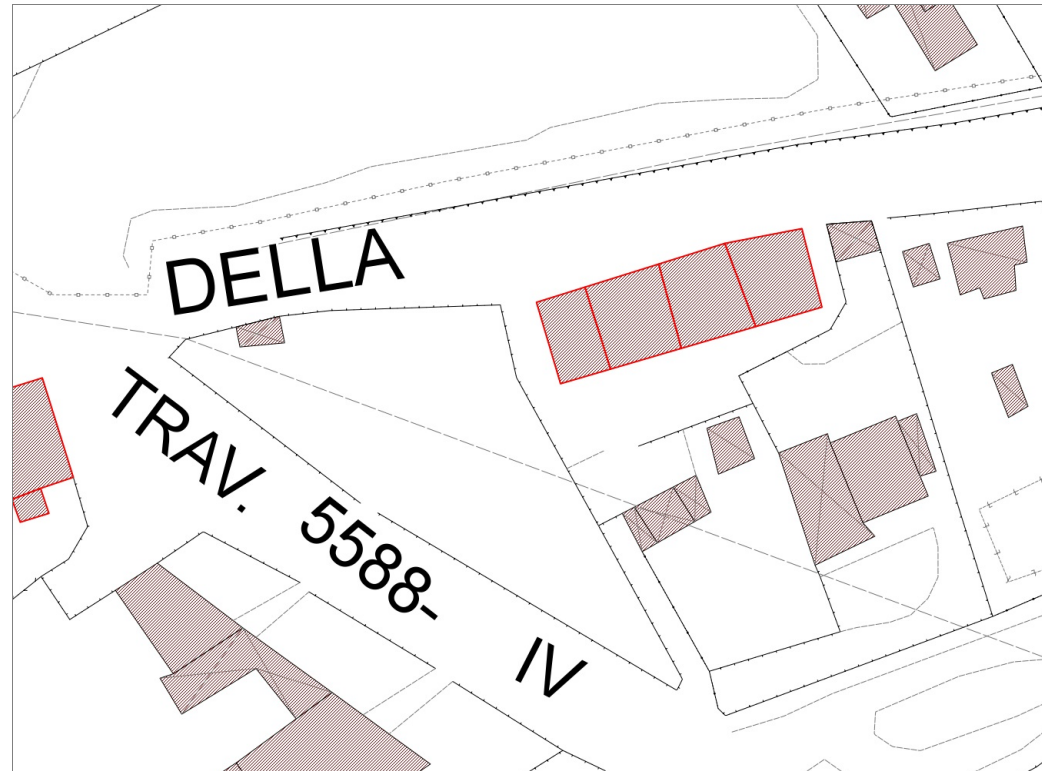
Edifici associati alla Scheda:

ID 7055 | ID 12146 | ID 13508 | ID 17144 | ID 27390 | ID 36346 | ID 43294 |

Edificati Minori associati alla Scheda:

ID 4942 |





Informazioni sulla Scheda

Informazioni sulla Scheda

- Data rilevazione 08/02/2020
- Località SANTA MARIA DEL GIUDICE
- Denominazione c_677

Informazioni sull'Edificio 7055

- **Usi prevalente:** residenziale
- **Usi presenti:** residenziale permanente

Edifici di impianto storico

- **Edifici con tipologie edilizie di base:** edifici con preminenza dei caratteri "in schiera"

Informazioni sull'Edificio 12146

- **Usi prevalente:** accessorio
- **Usi presenti:** accessorio

Manufatti e altri edifici

- **Accessori:** ripostigli, rimessaggi, box

Informazioni sull'Edificio 13508

- **Usi prevalente:** residenziale
- **Usi presenti:** residenziale permanente
- **Numero alloggi:** 1

Edifici di impianto storico

- **Edifici con tipologie edilizie di base:** edifici con preminenza dei caratteri "in schiera"

Informazioni sull'Edificio 17144

- **Usi prevalente:** accessorio
- **Usi presenti:** accessorio

Manufatti e altri edifici

- **Accessori:** ripostigli, rimessaggi, box

Informazioni sull'Edificio 27390

- **Usi prevalente:** residenziale
- **Usi presenti:** residenziale permanente
- **Numero alloggi:** 1

Edifici di impianto storico

- **Edifici con tipologie edilizie di base:** edifici con preminenza dei caratteri "in schiera"

Informazioni sull'Edificio 36346

- **Usi prevalente:** residenziale
- **Usi presenti:** residenziale permanente
- **Numero alloggi:** 1

Edifici di impianto storico

- **Edifici con tipologie edilizie di base:** edifici con preminenza dei caratteri "in schiera"

Informazioni sull'Edificio 43294

- **Uso prevalente:** accessorio
- **Usi presenti:** accessorio

Manufatti e altri edifici

- **Accessori:** ripostigli, rimessaggi, box

Informazioni sull'Edificato Minore 4942

Tipo
tettoia

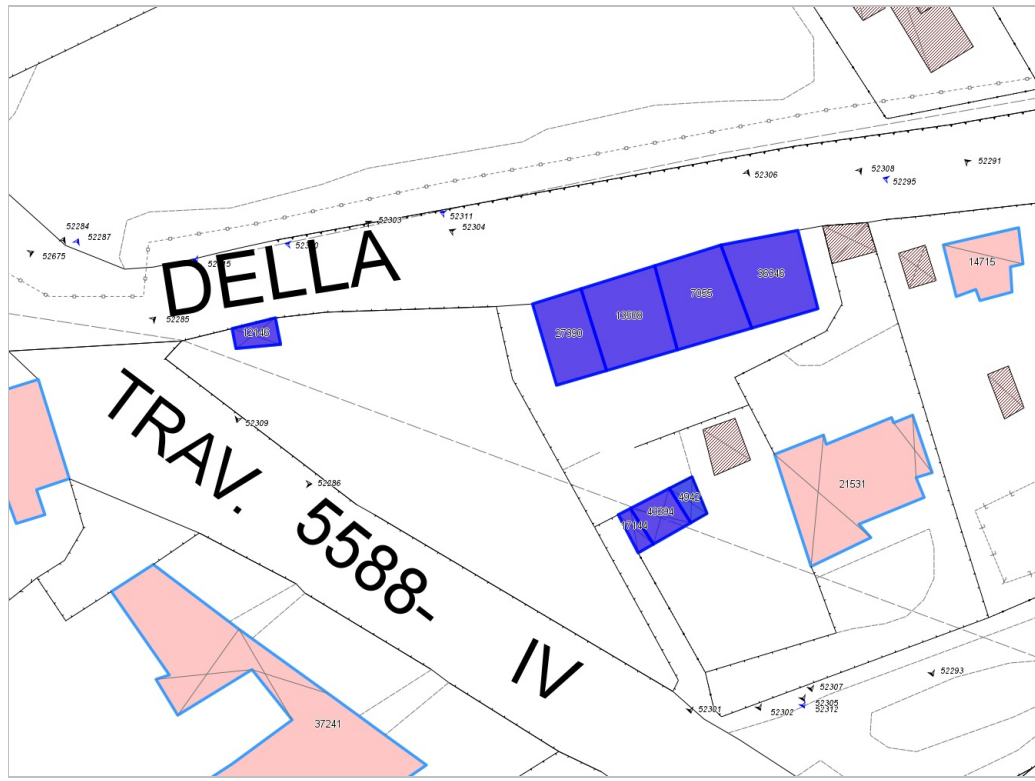


FOTO n° 52310 (scheda)



FOTO n° 52311 (scheda)



FOTO n° 52312 (scheda)



FOTO n° 52306 (edificio 7055)



FOTO n° 52307 (edificio 7055)



FOTO n° 52309 (edificio 12146)



FOTO n° 52304 (edificio 13508)



FOTO n° 52305 (edificio 13508)



FOTO n° 52301 (edificio 17144)



FOTO n° 52303 (edificio 27390)



FOTO n° 52308 (edificio 36346)

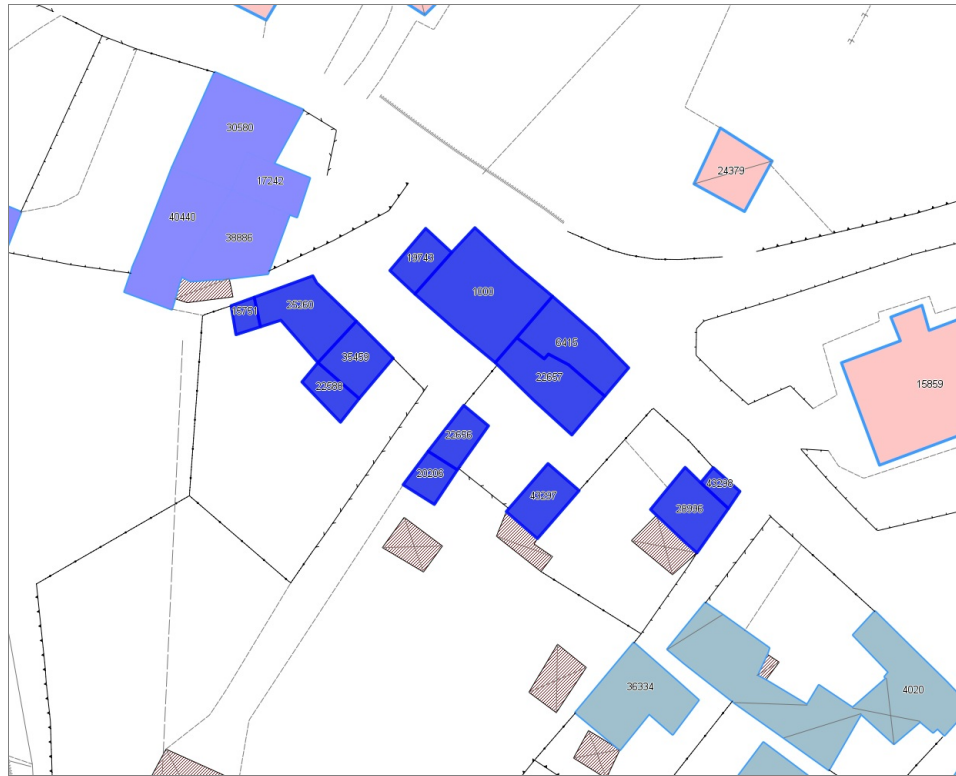
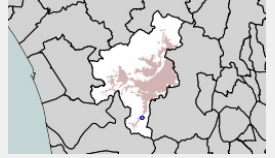


FOTO n° 52302 (edificato minore 4942)



Edifici associati alla Scheda:

ID 1000 | ID 6415 | ID 15751 | ID 19743 | ID 20206 | ID 22588 | ID 22656 | ID 22657 | ID 25260 | ID 28996 | ID 35459 | ID 43297 | ID 43298





Informazioni sulla Scheda

Informazioni sulla Scheda

- Data rilevazione 08/02/2020
- Località IL BORGO
- Denominazione c_675

Informazioni sull'Edificio 1000

- **Usò prevalente:** residenziale
- **Usi presenti:** residenziale permanente
- **Numero alloggi:** 2

Edifici di impianto storico

- **Edifici con tipologie edilizie di base:** edifici con preminenza dei caratteri "in schiera"

Informazioni sull'Edificio 6415

- **Usò prevalente:** residenziale
- **Usi presenti:** residenziale permanente

Edifici di impianto storico

- **Edifici con tipologie edilizie di base:** edifici con preminenza dei caratteri "in schiera"

Informazioni sull'Edificio 15751

- **Usò prevalente:** accessorio
- **Usi presenti:** accessorio

Edifici di impianto storico

- **Edifici di matrice rurale:** fienili, stalle, manufatti di rimessaggio, ecc.

Informazioni sull'Edificio 19743

- **Usò prevalente:** accessorio
- **Usi presenti:** accessorio

Manufatti e altri edifici

- **Accessori:** garage

Informazioni sull'Edificio 20206

- **Usò prevalente:** non rilevabile
- **Usi presenti:** non rilevabile

Manufatti e altri edifici

- **Accessori:** ripostigli, rimessaggi, box

Informazioni sull'Edificio 22588

- **Usò prevalente:** accessorio
- **Usi presenti:** accessorio

Manufatti e altri edifici

- **Accessori:** ripostigli, rimessaggi, box

Informazioni sull'Edificio 22656

- **Usò prevalente:** non rilevabile

Manufatti e altri edifici

▪ **Usi presenti:** non rilevabile

▪ **Accessori:** ripostigli, rimessaggi, box

Informazioni sull'Edificio 22657

- **Uso prevalente:** residenziale
- **Usi presenti:** residenziale permanente

Edifici di impianto storico

- **Edifici con tipologie edilizie di base:** edifici con preminenza dei caratteri "in schiera"

Informazioni sull'Edificio 25260

- **Uso prevalente:** accessorio
- **Usi presenti:** accessorio

Edifici di impianto storico

- **Edifici di matrice rurale:** fienili, stalle, manufatti di rimessaggio, ecc.

Informazioni sull'Edificio 28996

- **Uso prevalente:** accessorio
- **Usi presenti:** accessorio

Edifici di impianto storico

- **Edifici di matrice rurale:** fienili, stalle, manufatti di rimessaggio, ecc.

Informazioni sull'Edificio 35459

- **Uso prevalente:** accessorio
- **Usi presenti:** accessorio

Edifici di impianto storico

- **Edifici di matrice rurale:** fienili, stalle, manufatti di rimessaggio, ecc.

Informazioni sull'Edificio 43297

- **Uso prevalente:** accessorio
- **Usi presenti:** accessorio

Manufatti e altri edifici

- **Accessori:** garage

Informazioni sull'Edificio 43298

- **Uso prevalente:** accessorio
- **Usi presenti:** accessorio

Edifici di impianto storico

- **Edifici di matrice rurale:** fienili, stalle, manufatti di rimessaggio, ecc.

Rilievi fotografici



FOTO n° 52366 (scheda)



FOTO n° 52367 (scheda)



FOTO n° 52368 (scheda)



FOTO n° 52356 (edificio 1000)



FOTO n° 52357 (edificio 6415)



FOTO n° 52363 (edificio 15751)



FOTO n° 52355 (edificio 19743)



FOTO n° 52358 (edificio 22657)



FOTO n° 52359 (edificio 25260)



FOTO n° 52364 (edificio 28996)



FOTO n° 52360 (edificio 35459)



FOTO n° 52362 (edificio 43297)



FOTO n° 52365 (edificio 43298)



Report Scheda Edifici corte c_669 N°1029

Edifici associati alla Scheda:

ID 1480 | ID 15302 | ID 15303 | ID 20027 | ID 25833 | ID 27280 | ID 29607 | ID 32552 | ID 34577 | ID 35665 | ID 37420 | ID 39377

Edificati Minori associati alla Scheda:

ID 4947





Informazioni sulla Scheda

Informazioni sulla Scheda

- **Data rilevazione** 08/02/2020
- **Località** IL BORGO
- **Denominazione** c_669

Informazioni sull'Edificio 1480

- **Usi prevalente:** residenziale
- **Usi presenti:** residenziale permanente
- **Numero alloggi:** 1

Edifici di impianto storico

- **Edifici con tipologie edilizie di base:** edilizia con tipologia incerta ottenuta per trasformazioni di edifici più antichi

Informazioni sull'Edificio 15302

- **Usi prevalente:** residenziale
- **Usi presenti:** residenziale permanente
- **Numero alloggi:** 4

Edifici di impianto storico

- **Edifici con tipologie edilizie di base:** edifici con preminenza dei caratteri "in linea"

Informazioni sull'Edificio 15303

- **Usi prevalente:** residenziale
- **Usi presenti:** accessorio; residenziale permanente

Edifici di impianto storico

- **Edifici con tipologie edilizie di base:** edifici con preminenza dei caratteri "in schiera"

Informazioni sull'Edificio 20027

- **Usi prevalente:** residenziale
- **Usi presenti:** residenziale permanente
- **Numero alloggi:** 2

Edifici di impianto storico

- **Edifici con tipologie edilizie di base:** edifici con preminenza dei caratteri "in schiera"

Informazioni sull'Edificio 25833

- **Usi prevalente:** residenziale
- **Usi presenti:** residenziale permanente
- **Numero alloggi:** 1

Edifici di impianto storico

- **Edifici con tipologie edilizie di base:** edifici con preminenza dei caratteri "in schiera"

Informazioni sull'Edificio 27280

- **Usi prevalente:** non rilevabile
- **Usi presenti:** non rilevabile

Manufatti e altri edifici

- **Accessori:** ripostigli, rimessaggi, box

Informazioni sull'Edificio 29607

- **Uso prevalente:** residenziale
- **Usi presenti:** residenziale permanente
- **Numero alloggi:** 2

Edifici di impianto storico

- **Edifici con tipologie edilizie di base:** edifici con preminenza dei caratteri "in schiera"

Informazioni sull'Edificio 32552

- **Uso prevalente:** residenziale
- **Usi presenti:** residenziale permanente
- **Numero alloggi:** 1

Edifici di impianto storico

- **Edifici con tipologie edilizie di base:** edifici con preminenza dei caratteri "in schiera"

Informazioni sull'Edificio 34577

- **Uso prevalente:** accessorio
- **Usi presenti:** accessorio

Edifici di impianto storico

- **Edifici di matrice rurale:** fienili, stalle, manufatti di rimessaggio, ecc.

Informazioni sull'Edificio 35665

- **Uso prevalente:** residenziale
- **Usi presenti:** residenziale permanente
- **Numero alloggi:** 1

Edifici di impianto storico

- **Edifici con tipologie edilizie di base:** edifici con preminenza dei caratteri "in schiera"

Informazioni sull'Edificio 37420

- **Uso prevalente:** residenziale
- **Usi presenti:** residenziale permanente

Edifici di impianto storico

- **Edifici con tipologie edilizie di base:** edifici con preminenza dei caratteri "in schiera"

Informazioni sull'Edificio 39377

- **Uso prevalente:** residenziale
- **Usi presenti:** residenziale permanente

Edifici di impianto storico

- **Edifici di matrice rurale:** fienili, stalle, manufatti di rimessaggio, ecc.

Informazioni sull'Edificato Minore 4947

Tipo
tettoia

Rilievi fotografici



FOTO n° 52391 (scheda)



FOTO n° 52392 (scheda)



FOTO n° 52393 (scheda)



FOTO n° 52394 (scheda)



FOTO n° 52384 (edificio 1480)



FOTO n° 52382 (edificio 15302)



FOTO n° 52383 (edificio 15302)



FOTO n° 52374 (edificio 15303)



FOTO n° 52386 (edificio 20027)



FOTO n° 52387 (edificio 20027)



FOTO n° 52375 (edificio 25833)



FOTO n° 52376 (edificio 25833)



FOTO n° 52380 (edificio 29607)



FOTO n° 52381 (edificio 29607)



FOTO n° 52377 (edificio 32552)



FOTO n° 52389 (edificio 34577)



FOTO n° 52378 (edificio 35665)



FOTO n° 52379 (edificio 37420)



FOTO n° 52385 (edificio 39377)



FOTO n° 52388 (edificio 39377)



FOTO n° 52390 (edificio minore 4947)

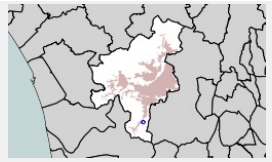


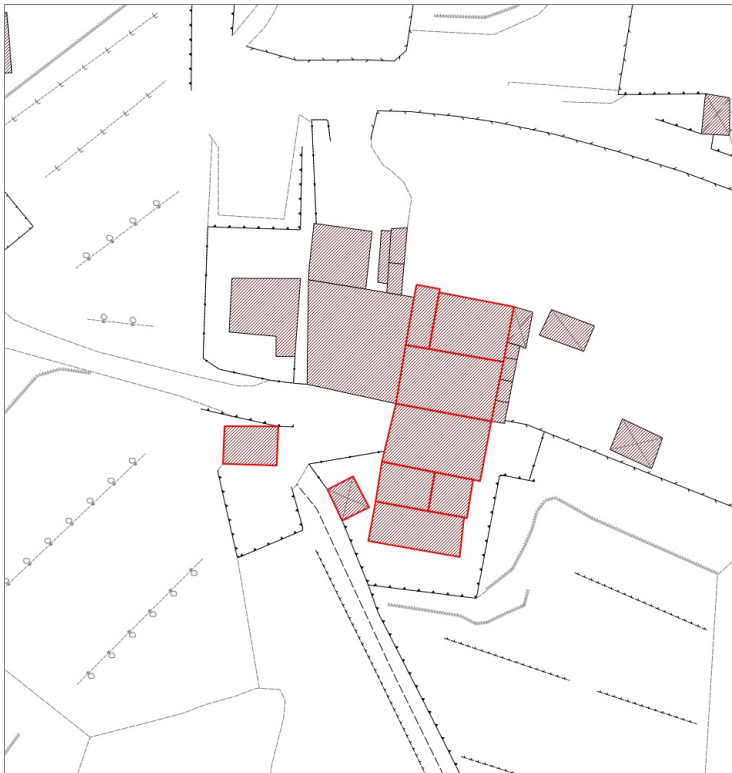
Edifici associati alla Scheda:

ID 18725 | ID 21005 | ID 21006 | ID 22556 | ID 25850 | ID 28378

Edificati Minori associati alla Scheda:

ID 4950





Informazioni sulla Scheda

Informazioni sulla Scheda

- **Data rilevazione** 08/02/2020
- **Località** IL BORGO
- **Denominazione** c_687

Informazioni sull'Edificio 18725

- **Usi prevalente:** residenziale
- **Usi presenti:** residenziale permanente
- **Numero alloggi:** 1

Edifici di impianto storico

- **Edifici con tipologie edilizie di base:** edifici con preminenza dei caratteri "in schiera"

Informazioni sull'Edificio 21005

- **Usi prevalente:** accessorio
- **Usi presenti:** accessorio

Manufatti e altri edifici

- **Accessori:** garage

Informazioni sull'Edificio 21006

- **Usi prevalente:** residenziale
- **Usi presenti:** residenziale permanente
- **Numero alloggi:** 1

Edifici di impianto storico

- **Edifici con tipologie edilizie di base:** edifici con preminenza dei caratteri "in schiera"

Informazioni sull'Edificio 22556

- **Usi prevalente:** accessorio
- **Usi presenti:** accessorio

Edifici di impianto storico

- **Edifici con tipologie edilizie di base:** edilizia con tipologia incerta ottenuta per trasformazioni di edifici più antichi

Informazioni sull'Edificio 25850

- **Usi prevalente:** accessorio
- **Usi presenti:** accessorio

Manufatti e altri edifici

- **Accessori:** ripostigli, rimessaggi, box

Informazioni sull'Edificio 28378

- **Usi prevalente:** residenziale
- **Usi presenti:** residenziale permanente
- **Numero alloggi:** 1

Edifici di impianto storico

- **Edifici con tipologie edilizie di base:** edifici con preminenza dei caratteri "in schiera"

Informazioni sull'Edificato Minore 4950

Tipo
ingresso, portineria

Rilievi fotografici



FOTO n° 52421 (scheda)



FOTO n° 52422 (scheda)



FOTO n° 52423 (scheda)



FOTO n° 52413 (edificio 18725)



FOTO n° 52419 (edificio 21005)



FOTO n° 52415 (edificio 21006)



FOTO n° 52416 (edificio 21006)



FOTO n° 52417 (edificio 21006)



FOTO n° 52411 (edificio 22556)



FOTO n° 52412 (edificio 22556)



FOTO n° 52418 (edificio 25850)



FOTO n° 52414 (edificio 28378)



FOTO n° 52420 (edificato minore 4950)



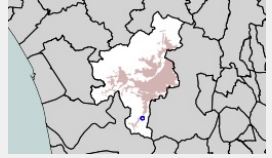
Report Scheda Edifici corte c_674 N°1031

Edifici associati alla Scheda:

ID 24 | ID 585 | ID 1774 | ID 2776 | ID 3102 | ID 3163 | ID 4020 | ID 4477 | ID 9888 | ID 11370 | ID 11984 | ID 12939 | ID 13217 | ID 16356 | ID 16965 | ID 21350 | ID 25878 | ID 30285 | ID 30295 | ID 31961 | ID 32354 | ID 33609 | ID 33610 | ID 36334 | ID 38274 | ID 40063 | ID 40461 | ID 40865 | ID 41363 | ID 41364 | ID 43302 | ID 43303

Edificati Minori associati alla Scheda:

ID 4953





Informazioni sulla Scheda

Informazioni sulla Scheda

- **Data rilevazione** 08/02/2020
- **Località** IL BORGO
- **Denominazione** c_674

Informazioni sull'Edificio 24

- **Uso prevalente:** accessorio
- **Usi presenti:** accessorio

Manufatti e altri edifici

- **Accessori:** garage

Informazioni sull'Edificio 585

- **Uso prevalente:** accessorio
- **Usi presenti:** accessorio

Edifici di impianto storico

- **Edifici di matrice rurale:** fienili, stalle, manufatti di rimessaggio, ecc.

Informazioni sull'Edificio 1774

- **Uso prevalente:** accessorio
- **Usi presenti:** accessorio

Edifici di impianto storico

- **Edifici di matrice rurale:** fienili, stalle, manufatti di rimessaggio, ecc.

Informazioni sull'Edificio 2776

- **Uso prevalente:** accessorio
- **Usi presenti:** accessorio

Manufatti e altri edifici

- **Accessori:** ripostigli, rimessaggi, box

Informazioni sull'Edificio 3102

- **Uso prevalente:** residenziale
- **Usi presenti:** residenziale permanente

Manufatti e altri edifici

- **Edifici con caratteri conformi all'edificato tradizionale e/o preesistente:** a carattere non specialistico (di base)

Informazioni sull'Edificio 3163

- **Uso prevalente:** residenziale
- **Usi presenti:** non in uso; residenziale permanente
- **Numero alloggi:** 1

Edifici di impianto storico

- **Edifici con tipologie edilizie di base:** edifici con preminenza dei caratteri "in schiera"

Informazioni sull'Edificio 4020

- **Uso prevalente:** accessorio
- **Usi presenti:** accessorio

Manufatti e altri edifici

- **Accessori:** ripostigli, rimessaggi, box

Informazioni sull'Edificio 4477

- **Uso prevalente:** accessorio
- **Usi presenti:** accessorio

Manufatti e altri edifici

- **Accessori:** garage

Informazioni sull'Edificio 9888

- **Uso prevalente:** residenziale
- **Usi presenti:** residenziale permanente
- **Numero alloggi:** 1

Edifici di impianto storico

- **Edifici con tipologie edilizie di base:** edifici con preminenza dei caratteri "in schiera"

Informazioni sull'Edificio 11370

- **Uso prevalente:** residenziale
- **Usi presenti:** residenziale permanente
- **Numero alloggi:** 1

Edifici di impianto storico

- **Edifici con tipologie edilizie di base:** edifici con preminenza dei caratteri "in linea"

Informazioni sull'Edificio 11984

- **Uso prevalente:** residenziale
- **Usi presenti:** residenziale permanente
- **Numero alloggi:** 1

Edifici di impianto storico

- **Edifici con tipologie edilizie di base:** edilizia con tipologia incerta ottenuta per trasformazioni di edifici più antichi

Informazioni sull'Edificio 12939

- **Uso prevalente:** residenziale
- **Usi presenti:** residenziale permanente
- **Numero alloggi:** 1

Edifici di impianto storico

- **Edifici con tipologie edilizie di base:** edifici con preminenza dei caratteri "in schiera"

Informazioni sull'Edificio 13217

- **Uso prevalente:** residenziale
- **Usi presenti:** residenziale permanente
- **Numero alloggi:** 1

Edifici di impianto storico

- **Edifici con tipologie edilizie di base:** edifici con preminenza dei caratteri "in schiera"

Informazioni sull'Edificio 16356

- **Uso prevalente:** residenziale
- **Usi presenti:** residenziale permanente
- **Numero alloggi:** 1

Edifici di impianto storico

- **Edifici con tipologie edilizie di base:** edifici con preminenza dei caratteri "in schiera"

Informazioni sull'Edificio 16965

- **Uso prevalente:** residenziale
- **Usi presenti:** residenziale permanente
- **Numero alloggi:** 1

Edifici di impianto storico

- **Edifici con tipologie edilizie di base:** edifici con preminenza dei caratteri "in schiera"

Informazioni sull'Edificio 21350

- **Uso prevalente:** residenziale
- **Usi presenti:** residenziale permanente
- **Numero alloggi:** 1

Edifici di impianto storico

- **Edifici con tipologie edilizie di base:** edifici con preminenza dei caratteri "in schiera"

Informazioni sull'Edificio 25878

- **Uso prevalente:** non in uso
- **Usi presenti:** non in uso

Edifici di impianto storico

- **Edifici con tipologie edilizie di base:** edifici con preminenza dei caratteri "in schiera"

Informazioni sull'Edificio 30285

- **Uso prevalente:** residenziale

Edifici di impianto storico

- **Usi presenti:** residenziale permanente
- **Numero alloggi:** 1

- **Edifici con tipologie edilizie di base:** edifici con preminenza dei caratteri "in schiera"

Informazioni sull'Edificio 30295

- **Uso prevalente:** residenziale
- **Usi presenti:** residenziale permanente
- **Numero alloggi:** 1

Edifici di impianto storico

- **Edifici con tipologie edilizie di base:** edifici con preminenza dei caratteri "in schiera"

Informazioni sull'Edificio 31961

- **Uso prevalente:** accessorio
- **Usi presenti:** accessorio

Edifici di impianto storico

- **Edifici di matrice rurale:** fienili, stalle, manufatti di rimessaggio, ecc.

Informazioni sull'Edificio 32354

- **Uso prevalente:** residenziale
- **Usi presenti:** residenziale permanente

Edifici di impianto storico

- **Edifici con tipologie edilizie di base:** edifici con preminenza dei caratteri "in schiera"

Informazioni sull'Edificio 33609

- **Uso prevalente:** accessorio
- **Usi presenti:** accessorio

Manufatti e altri edifici

- **Accessori:** ripostigli, rimessaggi, box

Informazioni sull'Edificio 33610

- **Uso prevalente:** residenziale
- **Usi presenti:** residenziale permanente
- **Numero alloggi:** 1

Edifici di impianto storico

- **Edifici di matrice rurale:** casa colonica isolata

Informazioni sull'Edificio 36334

- **Uso prevalente:** residenziale
- **Usi presenti:** residenziale permanente
- **Numero alloggi:** 1

Edifici di impianto storico

- **Edifici di matrice rurale:** fienili, stalle, manufatti di rimessaggio, ecc.

Informazioni sull'Edificio 38274

- **Uso prevalente:** residenziale
- **Usi presenti:** residenziale permanente
- **Numero alloggi:** 1

Edifici di impianto storico

- **Edifici di matrice rurale:** fienili, stalle, manufatti di rimessaggio, ecc.

Informazioni sull'Edificio 40063

- **Uso prevalente:** residenziale
- **Usi presenti:** residenziale permanente
- **Numero alloggi:** 1

Edifici di impianto storico

- **Edifici con tipologie edilizie di base:** edifici con preminenza dei caratteri "in schiera"

Informazioni sull'Edificio 40461

- **Uso prevalente:** residenziale
- **Usi presenti:** residenziale permanente
- **Numero alloggi:** 1

Manufatti e altri edifici

- **Edifici con caratteri difforni all'edificato tradizionale e/o preesistente:** a carattere non specialistico (di base)

Informazioni sull'Edificio 40865

- **Uso prevalente:** accessorio
- **Usi presenti:** accessorio

Edifici di impianto storico

- **Edifici di matrice rurale:** fienili, stalle, manufatti di rimessaggio, ecc.

Informazioni sull'Edificio 41363

- **Uso prevalente:** non rilevabile
- **Usi presenti:** non rilevabile

Manufatti e altri edifici

- **Accessori:** ripostigli, rimessaggi, box

Informazioni sull'Edificio 41364

- **Uso prevalente:** residenziale
- **Usi presenti:** residenziale permanente
- **Numero alloggi:** 1

Edifici di impianto storico

- **Edifici con tipologie edilizie di base:** edilizia con tipologia incerta ottenuta per trasformazioni di edifici più antichi

Informazioni sull'Edificio 43302

- **Uso prevalente:** accessorio
- **Usi presenti:** accessorio

Manufatti e altri edifici

- **Accessori:** ripostigli, rimessaggi, box

Informazioni sull'Edificio 43303

- **Uso prevalente:** accessorio
- **Usi presenti:** accessorio

Manufatti e altri edifici

- **Accessori:** ripostigli, rimessaggi, box

Informazioni sull'Edificato Minore 4953

Tipo

baracca, manufatto precario

Rilievi fotografici



FOTO n° 52471 (scheda)



FOTO n° 52472 (scheda)



FOTO n° 52474 (scheda)



FOTO n° 52475 (scheda)



FOTO n° 52452 (edificio 24)



FOTO n° 52448 (edificio 585)



FOTO n° 52447 (edificio 1774)



FOTO n° 52463 (edificio 2776)



FOTO n° 52461 (edificio 3102)



FOTO n° 52462 (edificio 3102)



FOTO n° 52454 (edificio 3163)



FOTO n° 52455 (edificio 3163)



FOTO n° 52456 (edificio 3163)



FOTO n° 52440 (edificio 4020)



FOTO n° 52441 (edificio 4020)



FOTO n° 52442 (edificio 4020)



FOTO n° 52449 (edificio 4477)



FOTO n° 52436 (edificio 9888)



FOTO n° 52450 (edificio 9888)



FOTO n° 52460 (edificio 11370)



FOTO n° 52437 (edificio 11984)



FOTO n° 52431 (edificio 12939)



FOTO n° 52432 (edificio 12939)



FOTO n° 52438 (edificio 16356)



FOTO n° 52439 (edificio 16356)



FOTO n° 52433 (edificio 16965)



FOTO n° 52434 (edificio 21350)



FOTO n° 52468 (edificio 25878)



FOTO n° 52466 (edificio 30285)



FOTO n° 52469 (edificio 30295)



FOTO n° 52446 (edificio 31961)



FOTO n° 52435 (edificio 32354)



FOTO n° 52451 (edificio 32354)



FOTO n° 52445 (edificio 33610)



FOTO n° 52444 (edificio 33610)



FOTO n° 52443 (edificio 36334)



FOTO n° 52467 (edificio 40063)



FOTO n° 52453 (edificio 40461)



FOTO n° 52457 (edificio 40865)



FOTO n° 52465 (edificio 40865)



FOTO n° 52428 (edificio 41364)



FOTO n° 52429 (edificio 41364)



FOTO n° 52430 (edificio 41364)



FOTO n° 52459 (edificio 43302)



FOTO n° 52470 (edificio 43303)




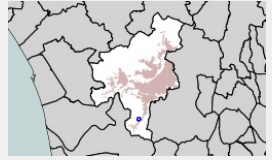
FOTO n° 52464 (edificato minore 4953)



Report Scheda Edifici corte c_653 N°1032

Edifici associati alla Scheda:

ID 559 | ID 2043 | ID 2688 | ID 7306 | ID 8628 | ID 8863 | ID 11974 | ID 12448 | ID 21298 | ID 21541 | ID 21542 | ID 21543 | ID 26340 | ID 33354 | ID 33355 | ID 38983 | ID 40772 | ID 41183 | ID 43304 | ID 43305





Informazioni sulla Scheda

Informazioni sulla Scheda

- Data rilevazione 09/02/2020
- Località SAN LORENZO A VACCOLI Fustini
- Denominazione c_653

Informazioni sull'Edificio 559

- **Usò prevalente:** residenziale
- **Usi presenti:** residenziale permanente
- **Numero alloggi:** 1

Edifici di impianto storico

- **Edifici con tipologie edilizie di base:** edifici con preminenza dei caratteri "in schiera"

Informazioni sull'Edificio 2043

- **Usò prevalente:** accessorio
- **Usi presenti:** accessorio

Manufatti e altri edifici

- **Accessori:** ripostigli, rimessaggi, box

Informazioni sull'Edificio 2688

- **Usò prevalente:** non in uso
- **Usi presenti:** non in uso

Edifici di impianto storico

- **Edifici di matrice rurale:** fienili, stalle, manufatti di rimessaggio, ecc.

Informazioni sull'Edificio 7306

- **Usò prevalente:** residenziale
- **Usi presenti:** residenziale permanente
- **Numero alloggi:** 1

Edifici di impianto storico

- **Edifici con tipologie edilizie di base:** edifici con preminenza dei caratteri "in schiera"

Informazioni sull'Edificio 8628

- **Usò prevalente:** accessorio
- **Usi presenti:** accessorio

Manufatti e altri edifici

- **Accessori:** ripostigli, rimessaggi, box

Informazioni sull'Edificio 8863

- **Usò prevalente:** residenziale
- **Usi presenti:** residenziale permanente
- **Numero alloggi:** 1

Edifici di impianto storico

- **Edifici con tipologie edilizie di base:** edifici con preminenza dei caratteri "in schiera"

Informazioni sull'Edificio 11974

- **Uso prevalente:** accessorio
- **Usi presenti:** accessorio

Manufatti e altri edifici

- **Accessori:** garage

Informazioni sull'Edificio 12448

- **Uso prevalente:** residenziale
- **Usi presenti:** residenziale permanente

Edifici di impianto storico

- **Edifici con tipologie edilizie di base:** edifici con preminenza dei caratteri "in schiera"

Informazioni sull'Edificio 21298

- **Uso prevalente:** residenziale
- **Usi presenti:** residenziale permanente

Edifici di impianto storico

- **Edifici di matrice rurale:** casa colonica isolata

Informazioni sull'Edificio 21541

- **Uso prevalente:** non rilevabile
- **Usi presenti:** non rilevabile

Edifici di impianto storico

- **Edifici di matrice rurale:** fienili, stalle, manufatti di rimessaggio, ecc.

Informazioni sull'Edificio 21542

- **Uso prevalente:** non in uso
- **Usi presenti:** non in uso

Edifici di impianto storico

- **Edifici di matrice rurale:** fienili, stalle, manufatti di rimessaggio, ecc.

Informazioni sull'Edificio 21543

- **Uso prevalente:** agricolo e funzioni connesse
- **Usi presenti:** attività produttiva agricola

Edifici di impianto storico

- **Edifici di matrice rurale:** fienili, stalle, manufatti di rimessaggio, ecc.

Informazioni sull'Edificio 26340

- **Uso prevalente:** non in uso
- **Usi presenti:** non in uso; residenziale permanente
- **Numero alloggi:** 1

Edifici di impianto storico

- **Edifici di matrice rurale:** fienili, stalle, manufatti di rimessaggio, ecc.

Informazioni sull'Edificio 33354

- **Uso prevalente:** residenziale
- **Usi presenti:** residenziale permanente
- **Numero alloggi:** 1

Edifici di impianto storico

- **Edifici con tipologie edilizie di base:** edifici con preminenza dei caratteri "in schiera"

Informazioni sull'Edificio 33355

- **Uso prevalente:** accessorio
- **Usi presenti:** accessorio

Manufatti e altri edifici

- **Accessori:** ripostigli, rimessaggi, box

Informazioni sull'Edificio 38983

- **Uso prevalente:** non in uso
- **Usi presenti:** non in uso

Edifici di impianto storico

- **Edifici di matrice rurale:** fienili, stalle, manufatti di rimessaggio, ecc.

Informazioni sull'Edificio 40772

- **Uso prevalente:** non in uso
- **Usi presenti:** non in uso

Edifici di impianto storico

- **Edifici di matrice rurale:** fienili, stalle, manufatti di rimessaggio, ecc.

Informazioni sull'Edificio 41183

- **Uso prevalente:** accessorio
- **Usi presenti:** accessorio

Manufatti e altri edifici

- **Accessori:** garage

Informazioni sull'Edificio 43304

- **Uso prevalente:** residenziale
- **Usi presenti:** residenziale permanente
- **Numero alloggi:** 1

Edifici di impianto storico

- **Edifici con tipologie edilizie di base:** edifici con preminenza dei caratteri "in schiera"

Informazioni sull'Edificio 43305

- **Uso prevalente:** accessorio
- **Usi presenti:** accessorio

Manufatti e altri edifici

- **Accessori:** ripostigli, rimessaggi, box

Rilievi fotografici



FOTO n° 52497 (scheda)



FOTO n° 52498 (scheda)



FOTO n° 52499 (scheda)



FOTO n° 52500 (scheda)



FOTO n° 52481 (edificio 559)



FOTO n° 52490 (edificio 2688)



FOTO n° 52484 (edificio 7306)



FOTO n° 52489 (edificio 8863)



FOTO n° 52494 (edificio 11974)



FOTO n° 52491 (edificio 21542)



FOTO n° 52492 (edificio 21543)



FOTO n° 52483 (edificio 26340)



FOTO n° 52485 (edificio 33354)



FOTO n° 52486 (edificio 33354)



FOTO n° 52487 (edificio 33355)



FOTO n° 52482 (edificio 38983)




FOTO n° 52496 (edificio 38983)



FOTO n° 52479 (edificio 40772)



FOTO n° 52495 (edificio 41183)



FOTO n° 52480 (edificio 43304)



FOTO n° 52488 (edificio 43305)



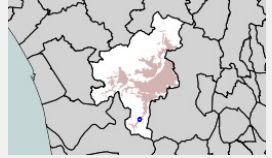
Report Scheda Edifici corte c_661 N°1033

Edifici associati alla Scheda:

ID 2903 | ID 5545 | ID 11415 | ID 13887 | ID 15634 | ID 17446 | ID 18830 | ID 18831 | ID 22444 | ID 23016 | ID 35906 | ID 35907 | ID 36864 | ID 37383 | ID 43306 | ID 43307 | ID 43813

Edificati Minori associati alla Scheda:

ID 4954





Informazioni sulla Scheda

Informazioni sulla Scheda

- Data rilevazione 09/02/2020
- Località SAN LORENZO A VACCOLI
- Denominazione c_661

Informazioni sull'Edificio 2903

- **Usi prevalente:** accessorio
- **Usi presenti:** accessorio

Manufatti e altri edifici

- **Accessori:** ripostigli, rimessaggi, box

Informazioni sull'Edificio 5545

- **Usi prevalente:** residenziale
- **Usi presenti:** residenziale permanente
- **Numero alloggi:** 1

Edifici di impianto storico

- **Edifici con tipologie edilizie di base:** edifici con preminenza dei caratteri "in schiera"

Informazioni sull'Edificio 11415

- **Usi prevalente:** residenziale
- **Usi presenti:** residenziale permanente
- **Numero alloggi:** 1

Edifici di impianto storico

- **Edifici con tipologie edilizie di base:** edifici con preminenza dei caratteri "in schiera"

Informazioni sull'Edificio 13887

- **Usi prevalente:** accessorio
- **Usi presenti:** accessorio

Manufatti e altri edifici

- **Accessori:** ripostigli, rimessaggi, box

Informazioni sull'Edificio 15634

- **Usi prevalente:** residenziale
- **Usi presenti:** residenziale permanente

Edifici di impianto storico

- **Edifici con tipologie edilizie di base:** edifici con preminenza dei caratteri "in schiera"

Informazioni sull'Edificio 17446

- **Usi prevalente:** residenziale
- **Usi presenti:** residenziale permanente

Edifici di impianto storico

- **Edifici con tipologie edilizie di base:** edifici con preminenza dei caratteri "in schiera"

Informazioni sull'Edificio 18830

- **Uso prevalente:** residenziale
- **Usi presenti:** residenziale permanente

Edifici di impianto storico

- **Edifici con tipologie edilizie di base:** edifici con preminenza dei caratteri "in schiera"

Informazioni sull'Edificio 18831

- **Uso prevalente:** accessorio
- **Usi presenti:** accessorio

Manufatti e altri edifici

- **Accessori:** ripostigli, rimessaggi, box

Informazioni sull'Edificio 22444

- **Uso prevalente:** residenziale
- **Usi presenti:** residenziale permanente
- **Numero alloggi:** 1

Edifici di impianto storico

- **Edifici con tipologie edilizie di base:** edifici con preminenza dei caratteri "in schiera"

Informazioni sull'Edificio 23016

- **Uso prevalente:** residenziale
- **Usi presenti:** residenziale permanente

Edifici di impianto storico

- **Edifici con tipologie edilizie di base:** edifici con preminenza dei caratteri "in schiera"

Informazioni sull'Edificio 35906

- **Uso prevalente:** accessorio
- **Usi presenti:** accessorio

Manufatti e altri edifici

- **Accessori:** garage

Informazioni sull'Edificio 35907

- **Uso prevalente:** accessorio
- **Usi presenti:** accessorio

Manufatti e altri edifici

- **Accessori:** ripostigli, rimessaggi, box

Informazioni sull'Edificio 36864

- **Uso prevalente:** residenziale
- **Usi presenti:** residenziale permanente

Edifici di impianto storico

- **Edifici con tipologie edilizie di base:** edifici con preminenza dei caratteri "in schiera"

Informazioni sull'Edificio 37383

- **Uso prevalente:** residenziale
- **Usi presenti:** residenziale permanente

Edifici di impianto storico

- **Edifici con tipologie edilizie di base:** edifici con preminenza dei caratteri "in schiera"

Informazioni sull'Edificio 43306

- **Uso prevalente:** residenziale
- **Usi presenti:** residenziale permanente
- **Numero alloggi:** 2

Manufatti e altri edifici

- **Edifici con caratteri difforni all'edificato tradizionale e/o preesistente:** a carattere non specialistico (di base)

Informazioni sull'Edificio 43307

- **Uso prevalente:** accessorio
- **Usi presenti:** accessorio

Manufatti e altri edifici

- **Accessori:** ripostigli, rimessaggi, box

Informazioni sull'Edificio 43813

- **Uso prevalente:** residenziale
- **Usi presenti:** residenziale permanente

Edifici di impianto storico

- **Edifici con tipologie edilizie di base:** edifici con preminenza dei caratteri "in schiera"

Informazioni sull'Edificato Minore 4954

Tipo
baracca, manufatto precario



FOTO n° 52524 (scheda)



FOTO n° 52525 (scheda)



FOTO n° 52526 (scheda)



FOTO n° 52527 (scheda)



FOTO n° 52506 (edificio 2903)



FOTO n° 52507 (edificio 2903)



FOTO n° 52509 (edificio 5545)



FOTO n° 52508 (edificio 11415)



FOTO n° 52512 (edificio 13887)



FOTO n° 52516 (edificio 15634)



FOTO n° 52518 (edificio 17446)



FOTO n° 52520 (edificio 17446)



FOTO n° 52517 (edificio 18830)



FOTO n° 52519 (edificio 22444)



FOTO n° 52521 (edificio 23016)



FOTO n° 52523 (edificio 35906)



FOTO n° 52522 (edificio 35907)



FOTO n° 52515 (edificio 36864)



FOTO n° 52510 (edificio 43306)



FOTO n° 52511 (edificio 43306)



FOTO n° 52513 (edificio 43307)



FOTO n° 52514 (edificato minore 4954)





Informazioni sulla Scheda

Informazioni sulla Scheda

- **Data rilevazione** 09/02/2020
- **Località** SAN LORENZO A VACCOLI Corte ArancioI
- **Denominazione** c_660

Informazioni sull'Edificio 390

- **Uso prevalente:** accessorio
- **Usi presenti:** accessorio

Manufatti e altri edifici

- **Accessori:** ripostigli, rimessaggi, box

Informazioni sull'Edificio 2484

- **Uso prevalente:** accessorio
- **Usi presenti:** accessorio

Manufatti e altri edifici

- **Accessori:** ripostigli, rimessaggi, box

Informazioni sull'Edificio 4708

- **Uso prevalente:** accessorio
- **Usi presenti:** accessorio

Edifici di impianto storico

- **Edifici di matrice rurale:** fienili, stalle, manufatti di rimessaggio, ecc.

Informazioni sull'Edificio 6297

- **Uso prevalente:** residenziale
- **Usi presenti:** residenziale permanente
- **Numero alloggi:** 1

Edifici di impianto storico

- **Edifici con tipologie edilizie di base:** edifici con preminenza dei caratteri "in schiera"

Informazioni sull'Edificio 12769

- **Uso prevalente:** non rilevabile

Informazioni sull'Edificio 12770

- **Uso prevalente:** residenziale
- **Usi presenti:** residenziale permanente
- **Numero alloggi:** 1

Edifici di impianto storico

- **Edifici di matrice rurale:** casa colonica isolata

Informazioni sull'Edificio 13968

- **Uso prevalente:** accessorio
- **Usi presenti:** accessorio

Edifici di impianto storico

- **Edifici con tipologie edilizie di base:** edilizia con tipologia

Informazioni sull'Edificio 15442

- **Uso prevalente:** accessorio
- **Usi presenti:** accessorio

Manufatti e altri edifici

- **Accessori:** ripostigli, rimessaggi, box

Informazioni sull'Edificio 23086

- **Uso prevalente:** accessorio
- **Usi presenti:** accessorio

Edifici di impianto storico

- **Edifici di matrice rurale:** fienili, stalle, manufatti di rimessaggio, ecc.

Informazioni sull'Edificio 23088

- **Uso prevalente:** accessorio
- **Usi presenti:** accessorio

Manufatti e altri edifici

- **Accessori:** ripostigli, rimessaggi, box

Informazioni sull'Edificio 23089

- **Uso prevalente:** residenziale
- **Usi presenti:** residenziale permanente
- **Numero alloggi:** 1

Edifici di impianto storico

- **Edifici con tipologie edilizie di base:** edifici con preminenza dei caratteri "in schiera"

Informazioni sull'Edificio 25606

- **Uso prevalente:** residenziale
- **Usi presenti:** residenziale permanente

Edifici di impianto storico

- **Edifici con tipologie edilizie di base:** edifici con preminenza dei caratteri "in schiera"

Informazioni sull'Edificio 25654

- **Uso prevalente:** residenziale
- **Usi presenti:** residenziale permanente
- **Numero alloggi:** 2

Edifici di impianto storico

- **Edifici con tipologie edilizie di base:** edifici con preminenza dei caratteri "in schiera"

Informazioni sull'Edificio 25961

- **Uso prevalente:** residenziale
- **Usi presenti:** residenziale permanente
- **Numero alloggi:** 3

Edifici di impianto storico

- **Edifici con tipologie edilizie di base:** edifici con preminenza dei caratteri "in schiera"

Informazioni sull'Edificio 27627

- **Uso prevalente:** residenziale
- **Usi presenti:** residenziale permanente

Edifici di impianto storico

- **Edifici con tipologie edilizie di base:** edifici con preminenza dei caratteri "in schiera"

Informazioni sull'Edificio 31181

- **Uso prevalente:** residenziale
- **Usi presenti:** residenziale permanente
- **Numero alloggi:** 1

Edifici di impianto storico

- **Edifici di matrice rurale:** casa colonica isolata

Informazioni sull'Edificio 32488

- **Uso prevalente:** residenziale
- **Usi presenti:** residenziale permanente
- **Numero alloggi:** 1

Edifici di impianto storico

- **Edifici con tipologie edilizie di base:** edifici con preminenza dei caratteri "in schiera"

Informazioni sull'Edificio 32570

- **Uso prevalente:** accessorio
- **Usi presenti:** accessorio

Manufatti e altri edifici

- **Accessori:** ripostigli, rimessaggi, box

Informazioni sull'Edificio 38187

- **Uso prevalente:** residenziale
- **Usi presenti:** residenziale permanente
- **Numero alloggi:** 1

Edifici di impianto storico

- **Edifici con tipologie edilizie di base:** edifici con preminenza dei caratteri "in schiera"

Informazioni sull'Edificio 38323

- **Uso prevalente:** residenziale
- **Usi presenti:** residenziale permanente
- **Numero alloggi:** 1

Edifici di impianto storico

- **Edifici di matrice rurale:** fienili, stalle, manufatti di rimessaggio, ecc.

Informazioni sull'Edificio 43308

- **Uso prevalente:** accessorio
- **Usi presenti:** accessorio

Manufatti e altri edifici

- **Accessori:** ripostigli, rimessaggi, box

Informazioni sull'Edificio 43309

- **Uso prevalente:** residenziale
- **Usi presenti:** residenziale permanente

Edifici di impianto storico

- **Edifici con tipologie edilizie di base:** edifici con preminenza dei caratteri "in schiera"

Rilievi fotografici



FOTO n° 52567 (scheda)



FOTO n° 52568 (scheda)



FOTO n° 52569 (scheda)



FOTO n° 52570 (scheda)



FOTO n° 52556 (edificio 390)



FOTO n° 52539 (edificio 2484)



FOTO n° 52546 (edificio 4708)



FOTO n° 52551 (edificio 6297)



FOTO n° 52553 (edificio 6297)



FOTO n° 52557 (edificio 12770)



FOTO n° 52541 (edificio 13968)



FOTO n° 52560 (edificio 15442)



FOTO n° 52555 (edificio 23086)



FOTO n° 52566 (edificio 23088)



FOTO n° 52562 (edificio 23089)



FOTO n° 52563 (edificio 23089)



FOTO n° 52552 (edificio 25606)



FOTO n° 52554 (edificio 25654)



FOTO n° 52542 (edificio 25961)



FOTO n° 52543 (edificio 25961)



FOTO n° 52544 (edificio 25961)



FOTO n° 52545 (edificio 25961)



FOTO n° 52558 (edificio 27627)



FOTO n° 52565 (edificio 31181)



FOTO n° 52564 (edificio 31181)



FOTO n° 52548 (edificio 32488)



FOTO n° 52549 (edificio 32488)



FOTO n° 52540 (edificio 32570)



FOTO n° 52550 (edificio 38187)



FOTO n° 52561 (edificio 38323)



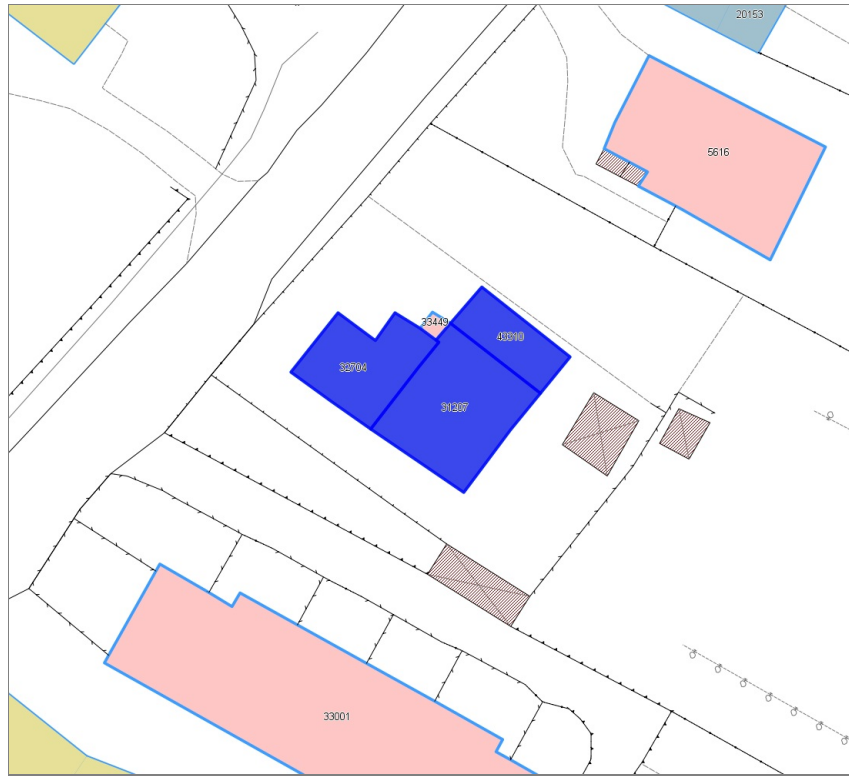
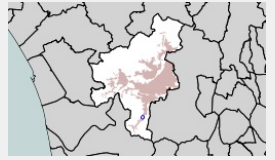
FOTO n° 52547 (edificio 43308)



FOTO n° 52559 (edificio 43309)



Edifici associati alla Scheda:
ID 31207 | ID 32704 | ID 43310





Informazioni sulla Scheda

Informazioni sulla Scheda

- **Data rilevazione** 09/02/2020
- **Località** SAN LORENZO A VACCOLI
- **Denominazione** c_702

Informazioni sull'Edificio 31207

- **Usi prevalente:** residenziale
- **Usi presenti:** residenziale permanente
- **Numero alloggi:** 1

Edifici di impianto storico

- **Edifici con tipologie edilizie di base:** edifici con preminenza dei caratteri "in schiera"

Informazioni sull'Edificio 32704

- **Usi prevalente:** residenziale
- **Usi presenti:** residenziale permanente
- **Numero alloggi:** 1

Edifici di impianto storico

- **Edifici con tipologie edilizie di base:** edifici con preminenza dei caratteri "in schiera"

Informazioni sull'Edificio 43310

- **Usi prevalente:** accessorio
- **Usi presenti:** accessorio

Manufatti e altri edifici

- **Accessori:** ripostigli, rimessaggi, box

Rilievi fotografici

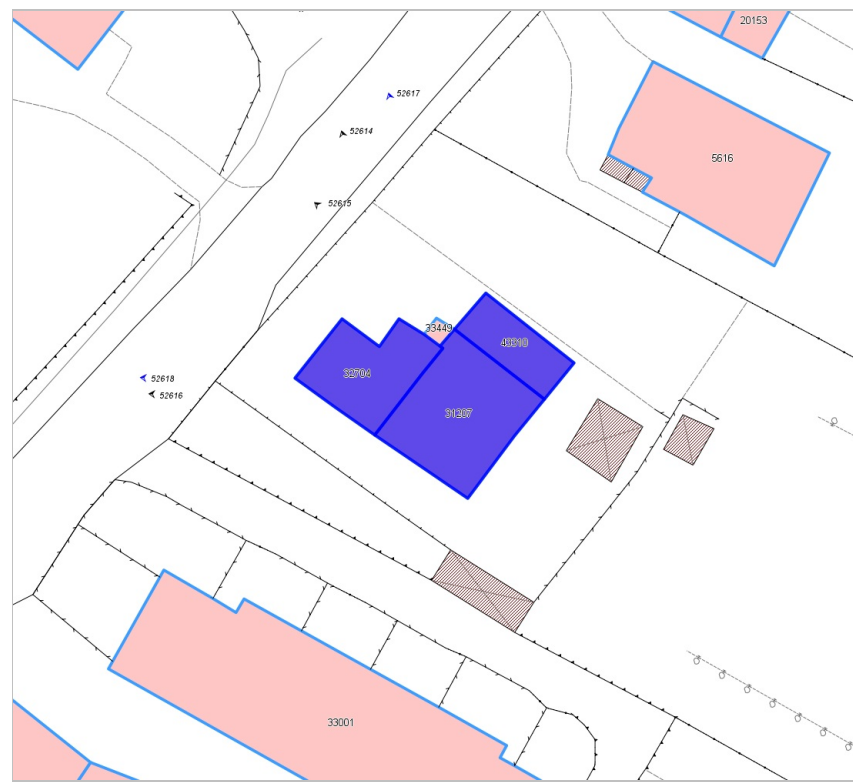


FOTO n° 52617 (scheda)



FOTO n° 52618 (scheda)



FOTO n° 52616 (edificio 31207)



FOTO n° 52614 (edificio 32704)

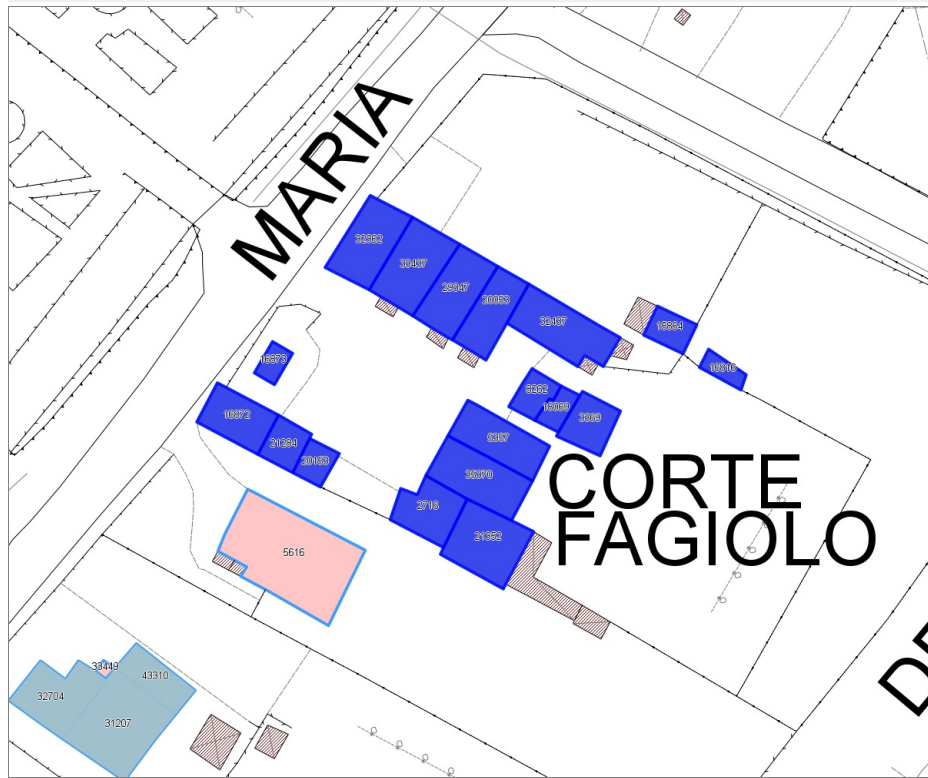
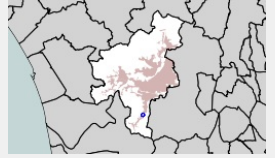


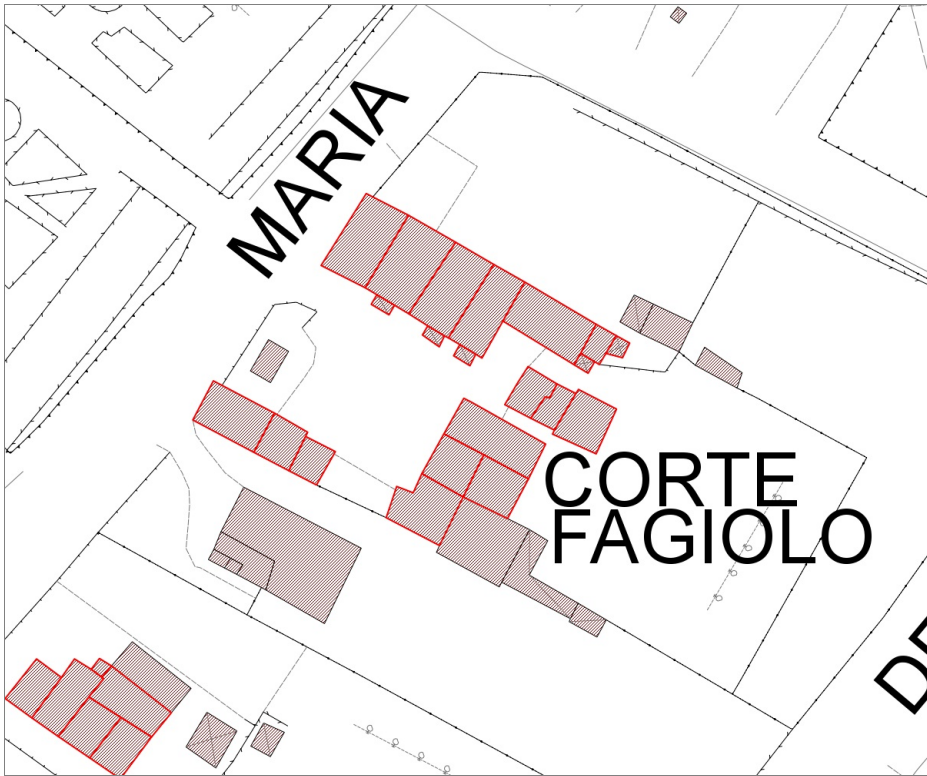
FOTO n° 52615 (edificio 43310)



Edifici associati alla Scheda:

ID 2716 | ID 3369 | ID 5357 | ID 8262 | ID 15864 | ID 16816 | ID 16872 | ID 16873 | ID 18069 | ID 20053 | ID 20153 | ID 21284 | ID 21352 | ID 29347 | ID 32362 | ID 32437 | ID 33437 | ID 35370





Informazioni sulla Scheda

Informazioni sulla Scheda

- **Data rilevazione** 09/02/2020
- **Località** SAN LORENZO A VACCOLI Corte Fagiolo
- **Denominazione** c_703

Informazioni sull'Edificio 2716

- **Usi prevalente:** residenziale
- **Usi presenti:** residenziale permanente
- **Numero alloggi:** 1

Edifici di impianto storico

- **Edifici con tipologie edilizie di base:** edifici con preminenza dei caratteri "in schiera"

Informazioni sull'Edificio 3369

- **Usi prevalente:** non rilevabile
- **Usi presenti:** non rilevabile

Edifici di impianto storico

- **Edifici di matrice rurale:** fienili, stalle, manufatti di rimessaggio, ecc.

Informazioni sull'Edificio 5357

- **Usi prevalente:** residenziale
- **Usi presenti:** residenziale permanente
- **Numero alloggi:** 1

Edifici di impianto storico

- **Edifici con tipologie edilizie di base:** edifici con preminenza dei caratteri "in schiera"

Informazioni sull'Edificio 8262

- **Usi prevalente:** accessorio
- **Usi presenti:** accessorio

Edifici di impianto storico

- **Edifici di matrice rurale:** fienili, stalle, manufatti di rimessaggio, ecc.

Informazioni sull'Edificio 15864

- **Usi prevalente:** non rilevabile

Informazioni sull'Edificio 16816

- **Usi prevalente:** non rilevabile

Informazioni sull'Edificio 16872

- **Usi prevalente:** residenziale
- **Usi presenti:** residenziale permanente
- **Numero alloggi:** 1

Edifici di impianto storico

- **Edifici con tipologie edilizie di base:** edifici con preminenza dei caratteri "in schiera"

Informazioni sull'Edificio 16873

- **Uso prevalente:** accessorio
- **Usi presenti:** accessorio

Manufatti e altri edifici

- **Accessori:** ripostigli, rimessaggi, box

Informazioni sull'Edificio 18069

- **Uso prevalente:** accessorio
- **Usi presenti:** accessorio

Edifici di impianto storico

- **Edifici di matrice rurale:** fienili, stalle, manufatti di rimessaggio, ecc.

Informazioni sull'Edificio 20053

- **Uso prevalente:** residenziale
- **Usi presenti:** residenziale permanente
- **Numero alloggi:** 1

Edifici di impianto storico

- **Edifici con tipologie edilizie di base:** edifici con preminenza dei caratteri "in schiera"

Informazioni sull'Edificio 20153

- **Uso prevalente:** accessorio
- **Usi presenti:** accessorio

Manufatti e altri edifici

- **Accessori:** garage

Informazioni sull'Edificio 21284

- **Uso prevalente:** residenziale
- **Usi presenti:** residenziale permanente
- **Numero alloggi:** 1

Edifici di impianto storico

- **Edifici con tipologie edilizie di base:** edifici con preminenza dei caratteri "in schiera"

Informazioni sull'Edificio 21352

- **Uso prevalente:** residenziale
- **Usi presenti:** residenziale permanente

Manufatti e altri edifici

- **Edifici con caratteri conformi all'edificato tradizionale e/o preesistente:** a carattere non specialistico (di base)

Informazioni sull'Edificio 29347

- **Uso prevalente:** residenziale
- **Usi presenti:** residenziale permanente
- **Numero alloggi:** 1

Edifici di impianto storico

- **Edifici con tipologie edilizie di base:** edifici con preminenza dei caratteri "in schiera"

Informazioni sull'Edificio 32362

- **Uso prevalente:** residenziale
- **Usi presenti:** residenziale permanente
- **Numero alloggi:** 1

Edifici di impianto storico

- **Edifici con tipologie edilizie di base:** edifici con preminenza dei caratteri "in schiera"

Informazioni sull'Edificio 32437

- **Uso prevalente:** non rilevabile
- **Usi presenti:** non rilevabile

Edifici di impianto storico

- **Edifici di matrice rurale:** fienili, stalle, manufatti di rimessaggio, ecc.

Informazioni sull'Edificio 33437

- **Uso prevalente:** residenziale
- **Usi presenti:** residenziale permanente
- **Numero alloggi:** 1

Edifici di impianto storico

- **Edifici con tipologie edilizie di base:** edifici con preminenza dei caratteri "in schiera"

Informazioni sull'Edificio 35370

- **Uso prevalente:** residenziale
- **Usi presenti:** residenziale permanente
- **Numero alloggi:** 1

Edifici di impianto storico

- **Edifici con tipologie edilizie di base:** edifici con preminenza dei caratteri "in schiera"

FOTO n° 52634 (scheda)



FOTO n° 52635 (scheda)



FOTO n° 52636 (scheda)



FOTO n° 52626 (edificio 2716)



FOTO n° 54912 (edificio 3369)



FOTO n° 52628 (edificio 5357)



FOTO n° 52629 (edificio 8262)



FOTO n° 52624 (edificio 16872)



FOTO n° 52619 (edificio 16873)



FOTO n° 52630 (edificio 20053)



FOTO n° 52622 (edificio 20153)



FOTO n° 52625 (edificio 21284)



FOTO n° 52633 (edificio 29347)



FOTO n° 52621 (edificio 32362)



FOTO n° 52620 (edificio 32362)



FOTO n° 54911 (edificio 32437)



FOTO n° 52631 (edificio 33437)



FOTO n° 52632 (edificio 33437)



FOTO n° 52627 (edificio 35370)

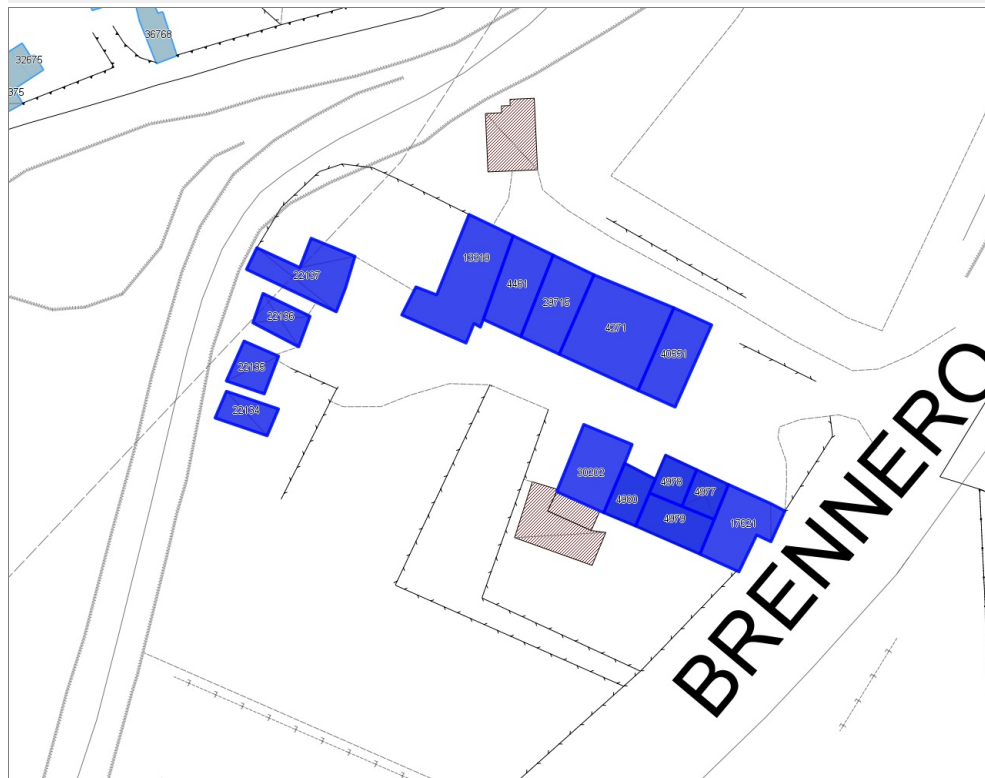
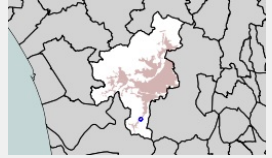


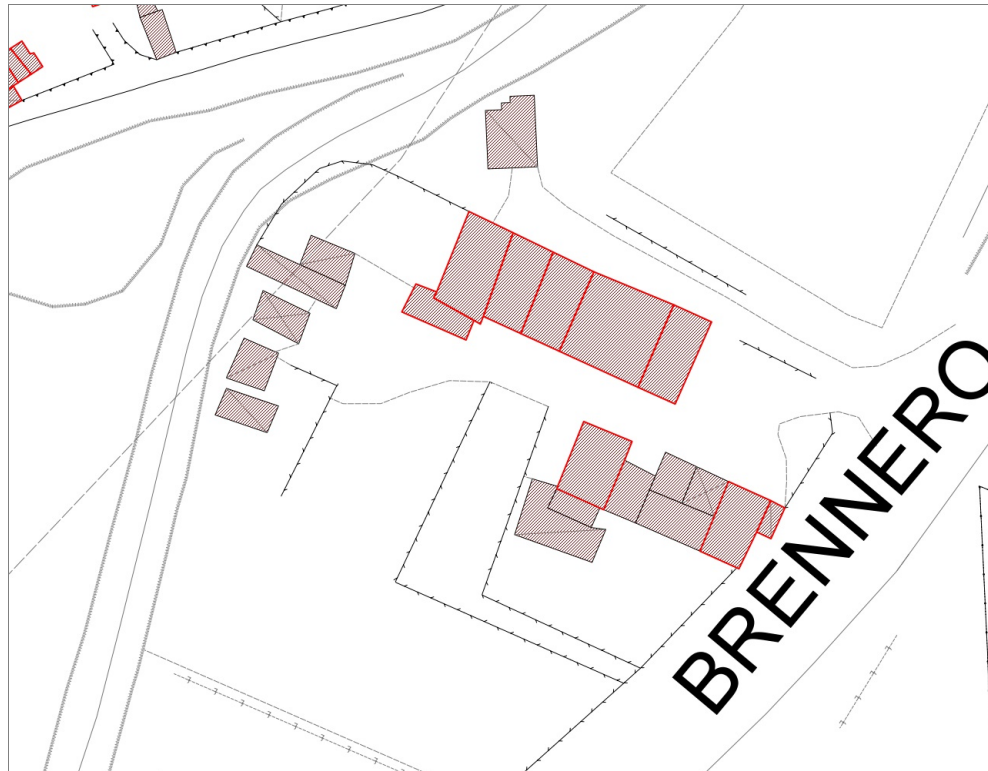
Edifici associati alla Scheda:

ID 4271 | ID 4461 | ID 13319 | ID 17621 | ID 22134 | ID 22135 | ID 22136 | ID 22137 | ID 29715 | ID 30202 | ID 40551

Edificati Minori associati alla Scheda:

ID 4977 | ID 4978 | ID 4979 | ID 4980





Informazioni sulla Scheda

Informazioni sulla Scheda

- Data rilevazione 10/02/2020
- Località SAN LORENZO A VACCOLI
- Denominazione c_682

Informazioni sull'Edificio 4271

- **Usi prevalente:** residenziale
- **Usi presenti:** residenziale permanente

Edifici di impianto storico

- **Edifici con tipologie edilizie di base:** edifici con preminenza dei caratteri "in linea"

Informazioni sull'Edificio 4461

- **Usi prevalente:** residenziale
- **Usi presenti:** residenziale permanente

Edifici di impianto storico

- **Edifici con tipologie edilizie di base:** edifici con preminenza dei caratteri "in schiera"

Informazioni sull'Edificio 13319

- **Usi prevalente:** residenziale
- **Usi presenti:** residenziale permanente

Edifici di impianto storico

- **Edifici con tipologie edilizie di base:** edifici con preminenza dei caratteri "in schiera"

Informazioni sull'Edificio 17621

- **Usi prevalente:** residenziale
- **Usi presenti:** accessorio; residenziale permanente

Edifici di impianto storico

- **Edifici di matrice rurale:** fienili, stalle, manufatti di rimessaggio, ecc.

Informazioni sull'Edificio 22134

- **Usi prevalente:** accessorio
- **Usi presenti:** accessorio

Manufatti e altri edifici

- **Accessori:** ripostigli, rimessaggi, box

Informazioni sull'Edificio 22135

- **Usi prevalente:** accessorio
- **Usi presenti:** accessorio

Manufatti e altri edifici

- **Accessori:** ripostigli, rimessaggi, box

Informazioni sull'Edificio 22136

- **Uso prevalente:** accessorio
- **Usi presenti:** accessorio

Manufatti e altri edifici

- **Accessori:** ripostigli, rimessaggi, box

Informazioni sull'Edificio 22137

- **Uso prevalente:** accessorio
- **Usi presenti:** accessorio

Manufatti e altri edifici

- **Accessori:** ripostigli, rimessaggi, box

Informazioni sull'Edificio 29715

- **Uso prevalente:** residenziale
- **Usi presenti:** residenziale permanente

Edifici di impianto storico

- **Edifici con tipologie edilizie di base:** edifici con preminenza dei caratteri "in schiera"

Informazioni sull'Edificio 30202

- **Uso prevalente:** accessorio
- **Usi presenti:** accessorio

Manufatti e altri edifici

- **Accessori:** garage

Informazioni sull'Edificio 40551

- **Uso prevalente:** residenziale
- **Usi presenti:** residenziale permanente

Edifici di impianto storico

- **Edifici con tipologie edilizie di base:** edifici con preminenza dei caratteri "in schiera"

Informazioni sull'Edificato Minore 4977

Tipo
tettoia

Informazioni sull'Edificato Minore 4978

Tipo
tettoia

Informazioni sull'Edificato Minore 4979

Tipo
tettoia

Informazioni sull'Edificato Minore 4980

Tipo
tettoia

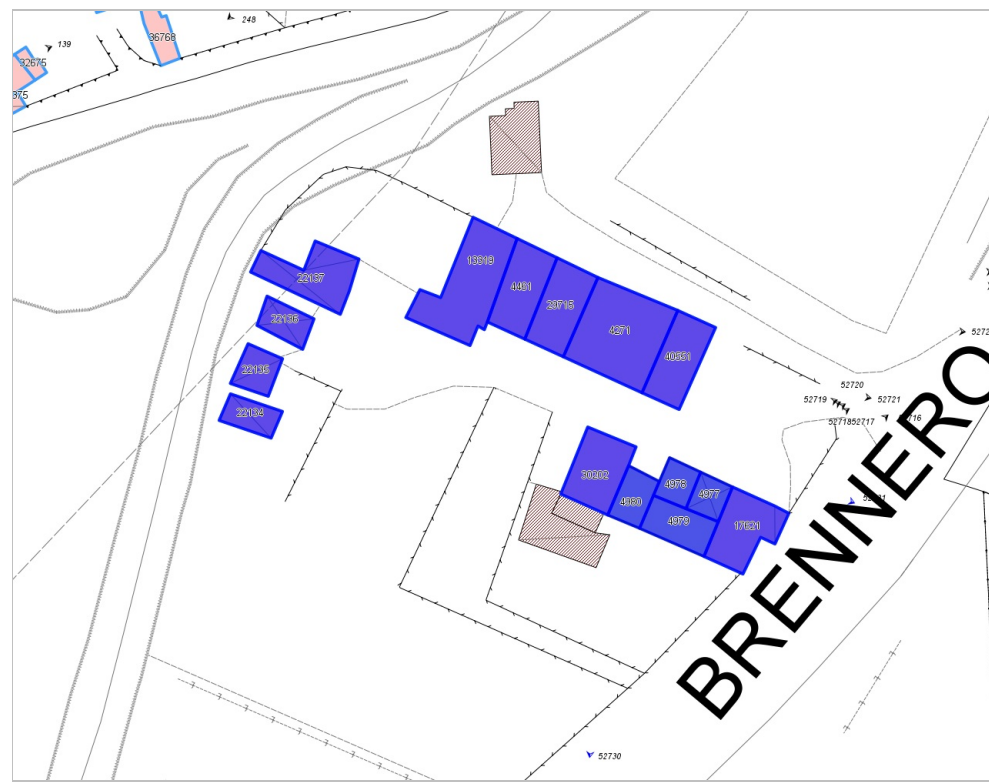


FOTO n° 52729 (scheda)



FOTO n° 52730 (scheda)



FOTO n° 52731 (scheda)



FOTO n° 52728 (edificio 4271)



FOTO n° 52724 (edificio 4461)



FOTO n° 52725 (edificio 4461)



FOTO n° 52722 (edificio 13319)



FOTO n° 52723 (edificio 13319)



FOTO n° 52716 (edificio 17621)



FOTO n° 52726 (edificio 29715)



FOTO n° 52727 (edificio 29715)



FOTO n° 52720 (edificio 30202)



FOTO n° 52721 (edificio 40551)



FOTO n° 52718 (edificato minore 4977)



FOTO n° 52719 (edificato minore 4978)



FOTO n° 52717 (edificato minore 4979)



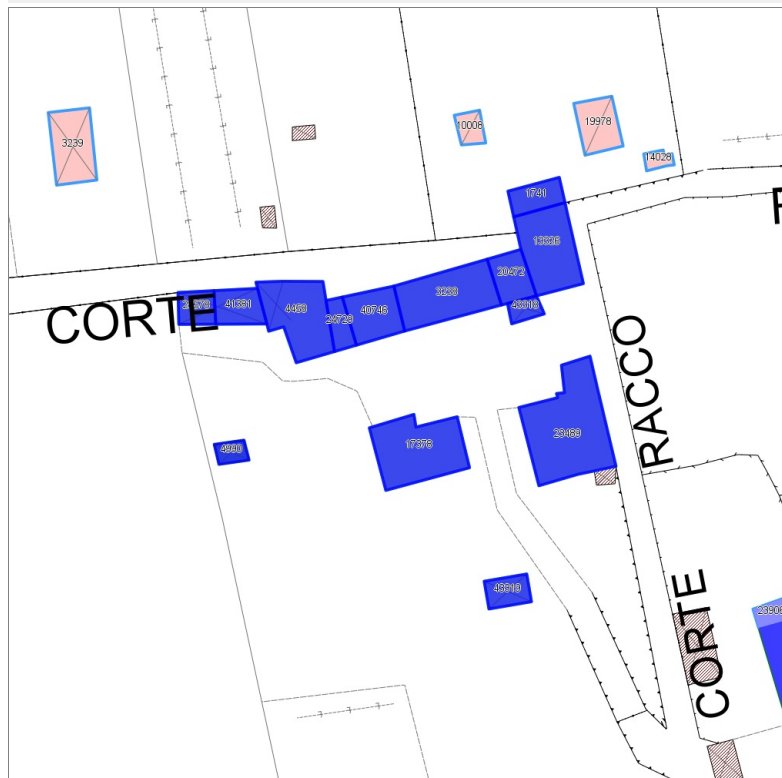
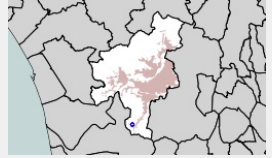
Report Scheda Edifici corte c_3013 N°1038

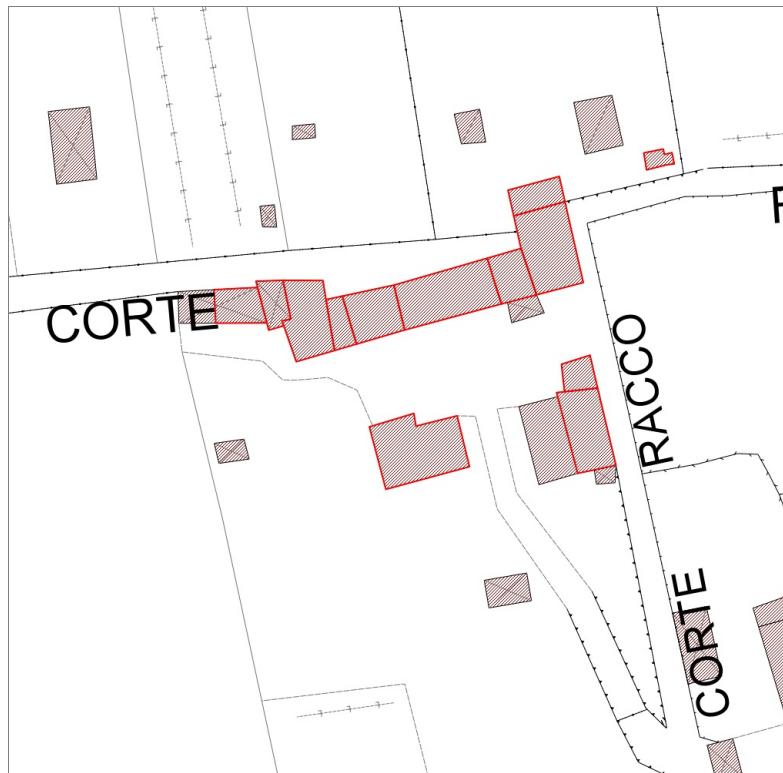
Edifici associati alla Scheda:

ID 1741 | ID 3238 | ID 4458 | ID 13326 | ID 17378 | ID 20472 | ID 23489 | ID 24729 | ID 28578 | ID 40746 | ID 41381 | ID 43318 | ID 43319

Edificati Minori associati alla Scheda:

ID 4990





Informazioni sulla Scheda

Informazioni sulla Scheda

- **Data rilevazione** 14/02/2020
- **Località** SANTA MARIA DEL GIUDICE Corte Racco
- **Denominazione** c_3013

Informazioni sull'Edificio 1741

- **Usi prevalente:** residenziale
- **Usi presenti:** residenziale permanente

Edifici di impianto storico

- **Edifici con tipologie edilizie di base:** edifici con preminenza dei caratteri "in schiera"

Informazioni sull'Edificio 3238

- **Usi prevalente:** residenziale
- **Usi presenti:** residenziale permanente

Edifici di impianto storico

- **Edifici con tipologie edilizie di base:** edifici con preminenza dei caratteri "in linea"

Informazioni sull'Edificio 4458

- **Usi prevalente:** residenziale
- **Usi presenti:** residenziale permanente

Edifici di impianto storico

- **Edifici con tipologie edilizie di base:** edifici con preminenza dei caratteri "in schiera"

Informazioni sull'Edificio 13326

- **Usi prevalente:** residenziale
- **Usi presenti:** residenziale permanente

Edifici di impianto storico

- **Edifici con tipologie edilizie di base:** edifici con preminenza dei caratteri "in schiera"

Informazioni sull'Edificio 17378

- **Usi prevalente:** residenziale
- **Usi presenti:** residenziale permanente

Edifici di impianto storico

- **Edifici con tipologie edilizie di base:** edilizia con tipologia incerta ottenuta per trasformazioni di edifici più antichi

Informazioni sull'Edificio 20472

- **Usi prevalente:** residenziale
- **Usi presenti:** residenziale permanente

Edifici di impianto storico

- **Edifici con tipologie edilizie di base:** edifici con preminenza dei caratteri "in schiera"

Informazioni sull'Edificio 23489

- **Uso prevalente:** residenziale
- **Usi presenti:** residenziale permanente

Manufatti e altri edifici

- **Edifici con caratteri conformi all'edificato tradizionale e/o preesistente:** a carattere non specialistico (di base)

Informazioni sull'Edificio 24729

- **Uso prevalente:** residenziale
- **Usi presenti:** residenziale permanente

Edifici di impianto storico

- **Edifici con tipologie edilizie di base:** edifici con preminenza dei caratteri "in schiera"

Informazioni sull'Edificio 28578

- **Uso prevalente:** residenziale
- **Usi presenti:** residenziale permanente

Edifici di impianto storico

- **Edifici con tipologie edilizie di base:** edifici con preminenza dei caratteri "in schiera"

Informazioni sull'Edificio 40746

- **Uso prevalente:** residenziale
- **Usi presenti:** residenziale permanente

Edifici di impianto storico

- **Edifici con tipologie edilizie di base:** edifici con preminenza dei caratteri "in schiera"

Informazioni sull'Edificio 41381

- **Uso prevalente:** accessorio
- **Usi presenti:** accessorio

Manufatti e altri edifici

- **Accessori:** altro

Informazioni sull'Edificio 43318

- **Uso prevalente:** residenziale
- **Usi presenti:** residenziale permanente

Manufatti e altri edifici

- **Accessori:** altro

Informazioni sull'Edificio 43319

- **Uso prevalente:** accessorio
- **Usi presenti:** accessorio

Manufatti e altri edifici

- **Accessori:** altro

Informazioni sull'Edificato Minore 4990

Tipo

baracca, manufatto precario

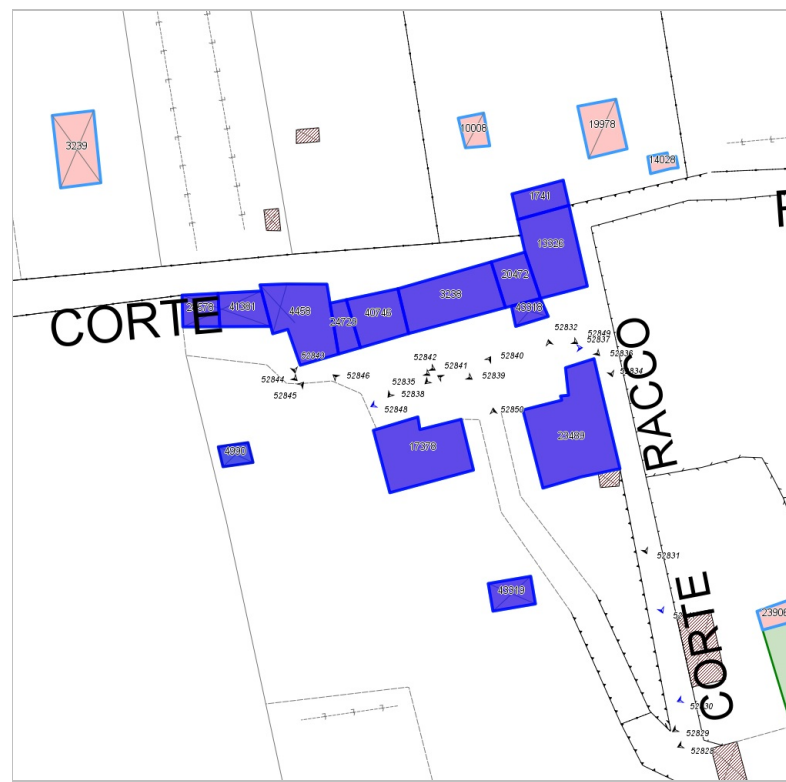


FOTO n° 52847 (scheda)



FOTO n° 52848 (scheda)



FOTO n° 52849 (scheda)



FOTO n° 52838 (edificio 3238)



FOTO n° 52842 (edificio 4458)



FOTO n° 52843 (edificio 4458)



FOTO n° 52834 (edificio 13326)



FOTO n° 52840 (edificio 17378)



FOTO n° 52846 (edificio 17378)



FOTO n° 52835 (edificio 20472)



FOTO n° 52836 (edificio 20472)



FOTO n° 52831 (edificio 23489)



FOTO n° 52832 (edificio 23489)



FOTO n° 52833 (edificio 23489)



FOTO n° 52841 (edificio 24729)



FOTO n° 52839 (edificio 40746)



FOTO n° 52844 (edificio 41381)



FOTO n° 52837 (edificio 43318)



FOTO n° 52850 (edificio 43319)

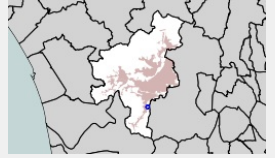


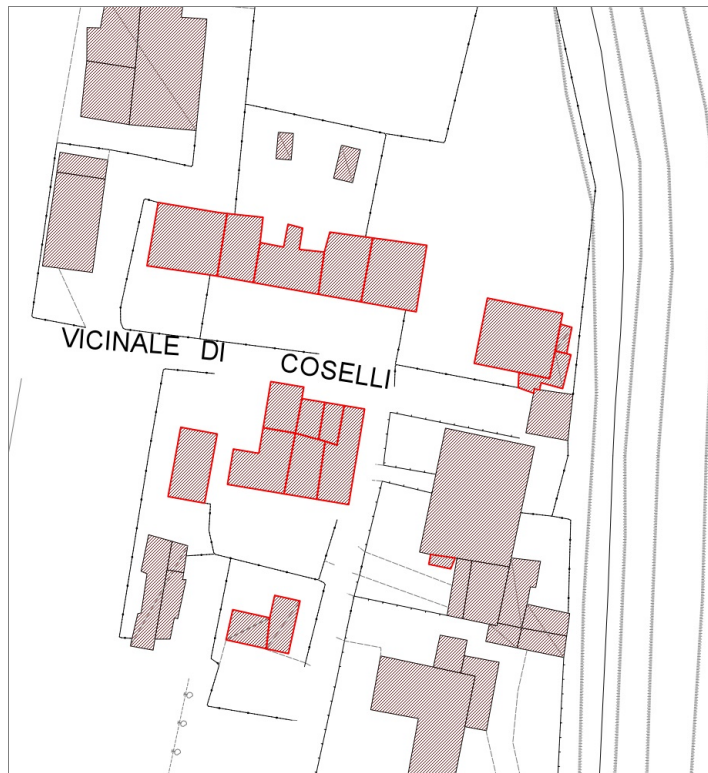
FOTO n° 52845 (edificato minore 4990)



Edifici associati alla Scheda:

ID 1834 | ID 8122 | ID 8134 | ID 9377 | ID 12797 | ID 14712 | ID 16303 | ID 19262 | ID 20794 | ID 32821 | ID 34236 | ID 34237 | ID 38633 | ID 41019 | ID 41020 | ID 41110





Informazioni sulla Scheda

Informazioni sulla Scheda

- Data rilevazione 21/02/2020
- Località MASSA PISANA Nelle Cortacce
- Denominazione c_2020

Informazioni sull'Edificio 1834

- **Uso prevalente:** residenziale
- **Usi presenti:** residenziale permanente
- **Numero alloggi:** 1

Edifici di impianto storico

- **Edifici con tipologie edilizie di base:** edifici con preminenza dei caratteri "in schiera"

Informazioni sull'Edificio 8122

- **Uso prevalente:** accessorio
- **Usi presenti:** accessorio

Manufatti e altri edifici

- **Accessori:** garage

Informazioni sull'Edificio 8134

- **Uso prevalente:** non in uso
- **Usi presenti:** lavori in corso

Edifici di impianto storico

- **Edifici con tipologie edilizie di base:** edifici con preminenza dei caratteri "in schiera"

Informazioni sull'Edificio 9377

- **Uso prevalente:** non in uso
- **Usi presenti:** lavori in corso

Edifici di impianto storico

- **Edifici con tipologie edilizie di base:** edifici con preminenza dei caratteri "in schiera"

Informazioni sull'Edificio 12797

- **Uso prevalente:** residenziale
- **Usi presenti:** residenziale permanente
- **Numero alloggi:** 1

Edifici di impianto storico

- **Edifici di matrice rurale:** fienili, stalle, manufatti di rimessaggio, ecc.

Informazioni sull'Edificio 14712

- **Uso prevalente:** non in uso
- **Usi presenti:** lavori in corso

Edifici di impianto storico

- **Edifici con tipologie edilizie di base:** edifici con preminenza dei caratteri "in schiera"

Informazioni sull'Edificio 16303

- **Uso prevalente:** non in uso
- **Usi presenti:** lavori in corso

Edifici di impianto storico

- **Edifici con tipologie edilizie di base:** edifici con preminenza dei caratteri "in linea"

Informazioni sull'Edificio 19262

- **Uso prevalente:** residenziale
- **Usi presenti:** residenziale permanente
- **Numero alloggi:** 1

Edifici di impianto storico

- **Edifici con tipologie edilizie di base:** edifici con preminenza dei caratteri "in schiera"

Informazioni sull'Edificio 20794

- **Uso prevalente:** accessorio
- **Usi presenti:** accessorio

Manufatti e altri edifici

- **Accessori:** ripostigli, rimessaggi, box

Informazioni sull'Edificio 32821

- **Uso prevalente:** residenziale
- **Usi presenti:** residenziale permanente
- **Numero alloggi:** 1

Edifici di impianto storico

- **Edifici con tipologie edilizie di base:** edifici con preminenza dei caratteri "in linea"

Informazioni sull'Edificio 34236

- **Uso prevalente:** accessorio
- **Usi presenti:** accessorio

Manufatti e altri edifici

- **Accessori:** ripostigli, rimessaggi, box

Informazioni sull'Edificio 34237

- **Uso prevalente:** non in uso
- **Usi presenti:** lavori in corso

Edifici di impianto storico

- **Edifici di matrice rurale:** fienili, stalle, manufatti di rimessaggio, ecc.

Informazioni sull'Edificio 38633

- **Uso prevalente:** non in uso
- **Usi presenti:** lavori in corso

Edifici di impianto storico

- **Edifici con tipologie edilizie di base:** edifici con preminenza dei caratteri "in schiera"

Informazioni sull'Edificio 41019

- **Uso prevalente:** non in uso
- **Usi presenti:** non in uso

Edifici di impianto storico

- **Edifici di matrice rurale:** fienili, stalle, manufatti di rimessaggio, ecc.

Informazioni sull'Edificio 41020

- **Uso prevalente:** residenziale
- **Usi presenti:** residenziale permanente
- **Numero alloggi:** 2

Edifici di impianto storico

- **Edifici con tipologie edilizie di base:** edifici con preminenza dei caratteri "in schiera"

Informazioni sull'Edificio 41110

- **Uso prevalente:** non rilevabile

Rilievi fotografici

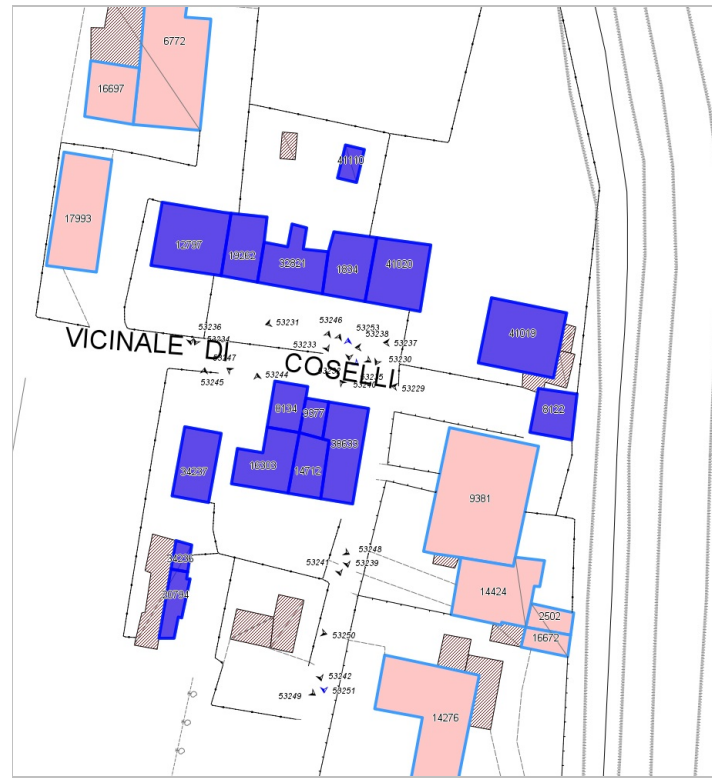


FOTO n° 53251 (scheda)



FOTO n° 53252 (scheda)



FOTO n° 53253 (scheda)



FOTO n° 53232 (edificio 1834)



FOTO n° 53229 (edificio 8122)



FOTO n° 53245 (edificio 8134)



FOTO n° 53246 (edificio 8134)



FOTO n° 53243 (edificio 9377)



FOTO n° 53236 (edificio 12797)



FOTO n° 53241 (edificio 14712)



FOTO n° 53242 (edificio 16303)



FOTO n° 53244 (edificio 16303)



FOTO n° 53234 (edificio 19262)



FOTO n° 53235 (edificio 19262)



FOTO n° 53249 (edificio 20794)



FOTO n° 53233 (edificio 32821)



FOTO n° 53250 (edificio 34236)



FOTO n° 53247 (edificio 34237)



FOTO n° 53248 (edificio 34237)



FOTO n° 53239 (edificio 38633)



FOTO n° 53240 (edificio 38633)



FOTO n° 53237 (edificio 41019)



FOTO n° 53238 (edificio 41019)



FOTO n° 53230 (edificio 41020)



FOTO n° 53231 (edificio 41020)



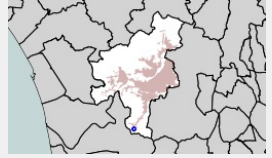
Report Scheda Edifici corte c_694 N°1041

Edifici associati alla Scheda:

ID 2195 | ID 3227 | ID 4996 | ID 4997 | ID 10731 | ID 12260 | ID 12844 | ID 13382 | ID 13383 | ID 14331 | ID 18759 | ID 19236 | ID 20197 | ID 21687 | ID 23986 | ID 26931 | ID 34419 | ID 36643 | ID 36644 | ID 38008 | ID 43384

Edificati Minori associati alla Scheda:

ID 5020





Informazioni sulla Scheda

Informazioni sulla Scheda

- **Data rilevazione** 21/02/2020
- **Località** ACQUARELLA Corte Regia
- **Denominazione** c_694

Informazioni sull'Edificio 2195

- **Usi prevalenti:** accessorio
- **Usi presenti:** accessorio

Manufatti e altri edifici

- **Accessori:** ripostigli, rimessaggi, box

Informazioni sull'Edificio 3227

- **Usi prevalenti:** residenziale
- **Usi presenti:** residenziale permanente
- **Numero alloggi:** 1

Edifici di impianto storico

- **Edifici con tipologie edilizie di base:** edifici con preminenza dei caratteri "in schiera"

Informazioni sull'Edificio 4996

- **Usi prevalenti:** accessorio
- **Usi presenti:** accessorio

Manufatti e altri edifici

- **Accessori:** ripostigli, rimessaggi, box

Informazioni sull'Edificio 4997

- **Usi prevalenti:** accessorio
- **Usi presenti:** accessorio

Manufatti e altri edifici

- **Accessori:** ripostigli, rimessaggi, box

Informazioni sull'Edificio 10731

- **Usi prevalenti:** residenziale
- **Usi presenti:** residenziale permanente
- **Numero alloggi:** 2

Edifici di impianto storico

- **Edifici con tipologie edilizie di base:** edifici con preminenza dei caratteri "in schiera"

Informazioni sull'Edificio 12260

- **Usi prevalenti:** residenziale
- **Usi presenti:** residenziale permanente

Edifici di impianto storico

- **Edifici con tipologie edilizie di base:** edifici con preminenza dei caratteri "in schiera"

Informazioni sull'Edificio 12844

- **Usi prevalenti:** residenziale

Edifici di impianto storico

- **Usi presenti:** residenziale permanente

- **Edifici con tipologie edilizie di base:** edifici con preminenza dei caratteri "in schiera"

Informazioni sull'Edificio 13382

- **Uso prevalente:** non rilevabile

Informazioni sull'Edificio 13383

- **Uso prevalente:** residenziale
- **Usi presenti:** residenziale permanente

Edifici di impianto storico

- **Edifici con tipologie edilizie di base:** edifici con preminenza dei caratteri "in schiera"

Informazioni sull'Edificio 14331

- **Uso prevalente:** residenziale
- **Usi presenti:** residenziale permanente

Edifici di impianto storico

- **Edifici con tipologie edilizie di base:** edifici con preminenza dei caratteri "in schiera"

Informazioni sull'Edificio 18759

- **Uso prevalente:** residenziale
- **Usi presenti:** residenziale permanente
- **Numero alloggi:** 1

Edifici di impianto storico

- **Edifici con tipologie edilizie di base:** edifici con preminenza dei caratteri "in schiera"

Informazioni sull'Edificio 19236

- **Uso prevalente:** residenziale
- **Usi presenti:** residenziale permanente
- **Numero alloggi:** 1

Edifici di impianto storico

- **Edifici con tipologie edilizie di base:** edifici con preminenza dei caratteri "in schiera"

Informazioni sull'Edificio 20197

- **Uso prevalente:** residenziale
- **Usi presenti:** residenziale permanente
- **Numero alloggi:** 1

Edifici di impianto storico

- **Edifici con tipologie edilizie di base:** edifici con preminenza dei caratteri "in schiera"

Informazioni sull'Edificio 21687

- **Uso prevalente:** residenziale
- **Usi presenti:** residenziale permanente
- **Numero alloggi:** 1

Edifici di impianto storico

- **Edifici con tipologie edilizie di base:** edifici con preminenza dei caratteri "in schiera"

Informazioni sull'Edificio 23986

- **Uso prevalente:** residenziale
- **Usi presenti:** residenziale permanente
- **Numero alloggi:** 1

Edifici di impianto storico

- **Edifici con tipologie edilizie di base:** edifici con preminenza dei caratteri "in schiera"

Informazioni sull'Edificio 26931

- **Uso prevalente:** residenziale
- **Usi presenti:** residenziale permanente
- **Numero alloggi:** 2

Edifici di impianto storico

- **Edifici con tipologie edilizie di base:** edifici con preminenza dei caratteri "in schiera"

Informazioni sull'Edificio 34419

- **Uso prevalente:** accessorio
- **Usi presenti:** accessorio

Manufatti e altri edifici

- **Accessori:** ripostigli, rimessaggi, box

Informazioni sull'Edificio 36643

- **Uso prevalente:** residenziale
- **Usi presenti:** residenziale permanente
- **Numero alloggi:** 1

Edifici di impianto storico

- **Edifici con tipologie edilizie di base:** edifici con preminenza dei caratteri "in schiera"

Informazioni sull'Edificio 36644

- **Uso prevalente:** residenziale
- **Usi presenti:** residenziale permanente

Edifici di impianto storico

- **Edifici di matrice rurale:** fienili, stalle, manufatti di rimessaggio, ecc.

Informazioni sull'Edificio 38008

- **Uso prevalente:** residenziale
- **Usi presenti:** residenziale permanente

Edifici di impianto storico

- **Edifici con tipologie edilizie di base:** edifici con preminenza dei caratteri "in schiera"

Informazioni sull'Edificio 43384

- **Uso prevalente:** accessorio
- **Usi presenti:** accessorio

Manufatti e altri edifici

- **Accessori:** altro

Informazioni sull'Edificato Minore 5020

Tipo

ingresso, portineria

Rilievi fotografici



FOTO n° 53355 (scheda)



FOTO n° 53356 (scheda)



FOTO n° 53357 (scheda)



FOTO n° 53358 (scheda)



FOTO n° 53351 (edificio 2195)



FOTO n° 53345 (edificio 3227)



FOTO n° 53289 (edificio 10731)



FOTO n° 53290 (edificio 10731)



FOTO n° 53292 (edificio 10731)



FOTO n° 53302 (edificio 12260)



FOTO n° 53303 (edificio 12260)



FOTO n° 53331 (edificio 12260)



FOTO n° 53353 (edificio 12844)



FOTO n° 53354 (edificio 13383)



FOTO n° 53346 (edificio 14331)



FOTO n° 53347 (edificio 18759)



FOTO n° 53300 (edificio 19236)



FOTO n° 53348 (edificio 20197)



FOTO n° 53297 (edificio 21687)



FOTO n° 53299 (edificio 21687)



FOTO n° 53301 (edificio 23986)



FOTO n° 53295 (edificio 26931)



FOTO n° 53296 (edificio 26931)



FOTO n° 53352 (edificio 34419)



FOTO n° 53349 (edificio 36643)



FOTO n° 53350 (edificio 36644)



FOTO n° 53288 (edificio 43384)



FOTO n° 53291 (edificio 43384)



FOTO n° 53293 (edificio 43384)



FOTO n° 53294 (edificio 43384)



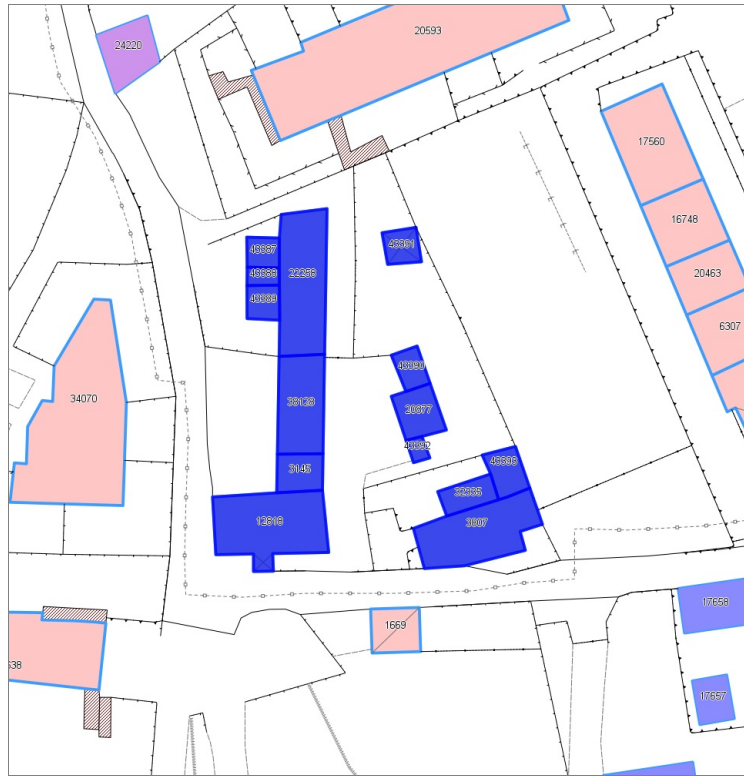
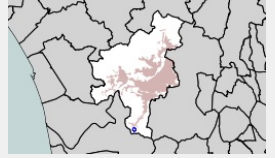
FOTO n° 53298 (edificato minore 5020)



Report Scheda Edifici corte c_685 N°1043

Edifici associati alla Scheda:

ID 3145 | ID 3807 | ID 12818 | ID 20877 | ID 22258 | ID 32335 | ID 38128 | ID 43387 | ID 43388 | ID 43389 | ID 43390 | ID 43391 | ID 43392 | ID 43393





Informazioni sulla Scheda

Informazioni sulla Scheda

- Data rilevazione 22/02/2020
- Località SANTA MARIA DEL GIUDICE
- Denominazione c_685

Informazioni sull'Edificio 3145

- **Usi prevalente:** residenziale
- **Usi presenti:** residenziale permanente
- **Numero alloggi:** 1

Edifici di impianto storico

- **Edifici con tipologie edilizie di base:** edifici con preminenza dei caratteri "in schiera"

Informazioni sull'Edificio 3807

- **Usi prevalente:** accessorio
- **Usi presenti:** accessorio

Manufatti e altri edifici

- **Accessori:** ripostigli, rimessaggi, box

Informazioni sull'Edificio 12818

- **Usi prevalente:** residenziale
- **Usi presenti:** residenziale permanente
- **Numero alloggi:** 1

Edifici di impianto storico

- **Edifici con tipologie edilizie di base:** edifici con preminenza dei caratteri "in schiera"

Informazioni sull'Edificio 20877

- **Usi prevalente:** accessorio
- **Usi presenti:** accessorio

Manufatti e altri edifici

- **Accessori:** garage

Informazioni sull'Edificio 22258

- **Usi prevalente:** residenziale
- **Usi presenti:** residenziale permanente
- **Numero alloggi:** 1

Edifici di impianto storico

- **Edifici con tipologie edilizie di base:** edifici con preminenza dei caratteri "in schiera"

Informazioni sull'Edificio 32335

- **Usi prevalente:** accessorio
- **Usi presenti:** accessorio

Edifici di impianto storico

- **Edifici di matrice rurale:** fienili, stalle, manufatti di rimessaggio, ecc.

Informazioni sull'Edificio 38128

- **Uso prevalente:** residenziale
- **Usi presenti:** residenziale permanente
- **Numero alloggi:** 1

Edifici di impianto storico

- **Edifici con tipologie edilizie di base:** edifici con preminenza dei caratteri "in schiera"

Informazioni sull'Edificio 43387

- **Uso prevalente:** residenziale
- **Usi presenti:** residenziale permanente

Manufatti e altri edifici

- **Edifici con caratteri conformi all'edificato tradizionale e/o preesistente:** a carattere non specialistico (di base)

Informazioni sull'Edificio 43388

- **Uso prevalente:** residenziale
- **Usi presenti:** residenziale permanente

Manufatti e altri edifici

- **Edifici con caratteri conformi all'edificato tradizionale e/o preesistente:** a carattere non specialistico (di base)

Informazioni sull'Edificio 43389

- **Uso prevalente:** residenziale
- **Usi presenti:** residenziale permanente

Manufatti e altri edifici

- **Edifici con caratteri conformi all'edificato tradizionale e/o preesistente:** a carattere non specialistico (di base)

Informazioni sull'Edificio 43390

- **Uso prevalente:** accessorio
- **Usi presenti:** accessorio

Manufatti e altri edifici

- **Accessori:** ripostigli, rimessaggi, box

Informazioni sull'Edificio 43391

- **Uso prevalente:** accessorio
- **Usi presenti:** accessorio

Manufatti e altri edifici

- **Accessori:** ripostigli, rimessaggi, box

Informazioni sull'Edificio 43392

- **Uso prevalente:** accessorio
- **Usi presenti:** accessorio

Manufatti e altri edifici

- **Accessori:** ripostigli, rimessaggi, box

Informazioni sull'Edificio 43393

- **Uso prevalente:** accessorio
- **Usi presenti:** accessorio

Manufatti e altri edifici

- **Accessori:** ripostigli, rimessaggi, box

Rilievi fotografici



FOTO n° 53432 (scheda)



FOTO n° 53433 (scheda)



FOTO n° 53434 (scheda)



FOTO n° 53408 (edificio 3145)



FOTO n° 53416 (edificio 3145)



FOTO n° 53409 (edificio 3807)



FOTO n° 53410 (edificio 3807)



FOTO n° 53411 (edificio 3807)



FOTO n° 53404 (edificio 12818)



FOTO n° 53406 (edificio 12818)



FOTO n° 53407 (edificio 12818)



FOTO n° 53429 (edificio 12818)



FOTO n° 53430 (edificio 12818)



FOTO n° 53423 (edificio 20877)



FOTO n° 53414 (edificio 22258)



FOTO n° 53427 (edificio 32335)



FOTO n° 53412 (edificio 38128)



FOTO n° 53413 (edificio 38128)



FOTO n° 53415 (edificio 38128)



FOTO n° 53417 (edificio 43387)



FOTO n° 53418 (edificio 43388)



FOTO n° 53419 (edificio 43389)



FOTO n° 53420 (edificio 43389)



FOTO n° 53422 (edificio 43390)



FOTO n° 53424 (edificio 43391)



FOTO n° 53425 (edificio 43391)



FOTO n° 53426 (edificio 43392)



FOTO n° 53428 (edificio 43393)



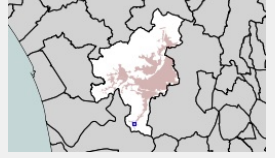
FOTO n° 53431 (edificio 43393)



Report Scheda Edifici corte c_699 N°1044

Edifici associati alla Scheda:

ID 686 | ID 687 | ID 8512 | ID 21803 | ID 25122 | ID 33770 | ID 33966 | ID 34631 | ID 37094 | ID 37095 | ID 39343 | ID 40145 | ID 41405 | ID 41406 | ID 41407





Informazioni sulla Scheda

Informazioni sulla Scheda

- **Data rilevazione** 23/02/2020
- **Località** SANTA MARIA DEL GIUDICE La Quercia
- **Denominazione** c_699

Informazioni sull'Edificio 686

- **Usi prevalenti:** accessorio
- **Usi presenti:** accessorio

Manufatti e altri edifici

- **Accessori:** ripostigli, rimessaggi, box

Informazioni sull'Edificio 687

- **Usi prevalenti:** residenziale
- **Usi presenti:** residenziale permanente

Edifici di impianto storico

- **Edifici con tipologie edilizie di base:** edifici con preminenza dei caratteri "in schiera"

Informazioni sull'Edificio 8512

- **Usi prevalenti:** accessorio
- **Usi presenti:** accessorio

Manufatti e altri edifici

- **Accessori:** garage

Informazioni sull'Edificio 21803

- **Usi prevalenti:** residenziale
- **Usi presenti:** residenziale permanente
- **Numero alloggi:** 1

Edifici di impianto storico

- **Edifici con tipologie edilizie di base:** edifici con preminenza dei caratteri "in schiera"

Informazioni sull'Edificio 25122

- **Usi prevalenti:** residenziale
- **Usi presenti:** residenziale permanente
- **Numero alloggi:** 1

Edifici di impianto storico

- **Edifici con tipologie edilizie di base:** edifici con preminenza dei caratteri "in schiera"

Informazioni sull'Edificio 33770

- **Usi prevalenti:** residenziale
- **Usi presenti:** residenziale permanente
- **Numero alloggi:** 1

Edifici di impianto storico

- **Edifici con tipologie edilizie di base:** edifici con preminenza dei caratteri "in linea"

Informazioni sull'Edificio 33966

- **Uso prevalente:** accessorio
- **Usi presenti:** accessorio

Manufatti e altri edifici

- **Accessori:** ripostigli, rimessaggi, box

Informazioni sull'Edificio 34631

- **Uso prevalente:** residenziale
- **Usi presenti:** residenziale permanente
- **Numero alloggi:** 1

Edifici di impianto storico

- **Edifici con tipologie edilizie di base:** edifici con preminenza dei caratteri "in schiera"

Informazioni sull'Edificio 37094

- **Uso prevalente:** residenziale
- **Usi presenti:** residenziale permanente
- **Numero alloggi:** 1

Edifici di impianto storico

- **Edifici con tipologie edilizie di base:** edifici con preminenza dei caratteri "in schiera"

Informazioni sull'Edificio 37095

- **Uso prevalente:** accessorio
- **Usi presenti:** accessorio

Manufatti e altri edifici

- **Accessori:** ripostigli, rimessaggi, box

Informazioni sull'Edificio 39343

- **Uso prevalente:** residenziale
- **Usi presenti:** residenziale permanente
- **Numero alloggi:** 1

Edifici di impianto storico

- **Edifici con tipologie edilizie di base:** edifici con preminenza dei caratteri "in linea"

Informazioni sull'Edificio 40145

- **Uso prevalente:** residenziale
- **Usi presenti:** residenziale permanente
- **Numero alloggi:** 1

Edifici di impianto storico

- **Edifici con tipologie edilizie di base:** edifici con preminenza dei caratteri "in schiera"

Informazioni sull'Edificio 41405

- **Uso prevalente:** residenziale
- **Usi presenti:** residenziale permanente
- **Numero alloggi:** 1

Edifici di impianto storico

- **Edifici con tipologie edilizie di base:** edifici con preminenza dei caratteri "in schiera"

Informazioni sull'Edificio 41406

- **Uso prevalente:** non rilevabile
- **Usi presenti:** non rilevabile

Edifici di impianto storico

- **Edifici con tipologie edilizie di base:** edilizia con tipologia incerta ottenuta per trasformazioni di edifici più antichi

Informazioni sull'Edificio 41407

- **Uso prevalente:** residenziale
- **Usi presenti:** residenziale permanente

Edifici di impianto storico

- **Edifici di matrice rurale:** casa colonica isolata

FOTO n° 53474 (scheda)



FOTO n° 53475 (scheda)



FOTO n° 53476 (scheda)



FOTO n° 53477 (scheda)



FOTO n° 53478 (scheda)



FOTO n° 53454 (edificio 687)



FOTO n° 53455 (edificio 687)



FOTO n° 53460 (edificio 687)



FOTO n° 53449 (edificio 8512)



FOTO n° 53450 (edificio 8512)



FOTO n° 53451 (edificio 8512)



FOTO n° 53461 (edificio 21803)



FOTO n° 53462 (edificio 21803)



FOTO n° 53463 (edificio 25122)



FOTO n° 53466 (edificio 25122)



FOTO n° 53467 (edificio 33770)



FOTO n° 53468 (edificio 33770)



FOTO n° 53469 (edificio 33770)



FOTO n° 53464 (edificio 34631)



FOTO n° 53465 (edificio 34631)



FOTO n° 53453 (edificio 37094)



FOTO n° 53457 (edificio 37094)



FOTO n° 53452 (edificio 37095)



FOTO n° 53458 (edificio 37095)



FOTO n° 53459 (edificio 39343)



FOTO n° 53472 (edificio 40145)



FOTO n° 53470 (edificio 41405)



FOTO n° 53473 (edificio 41407)



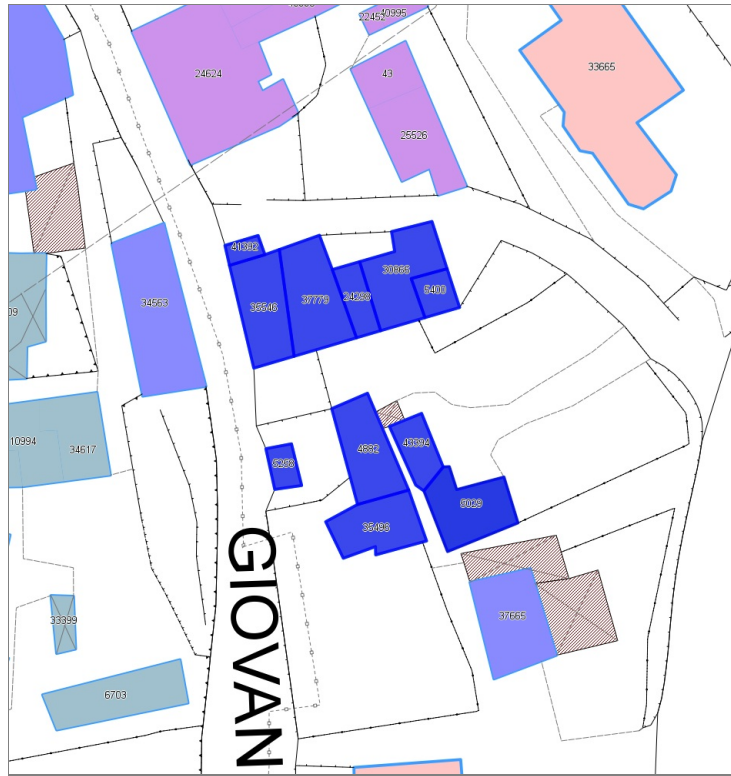
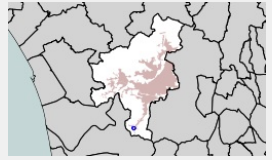
Report Scheda Edifici corte c_686 N°1045

Edifici associati alla Scheda:

ID 4882 | ID 5258 | ID 5400 | ID 24298 | ID 30866 | ID 35496 | ID 35546 | ID 37779 | ID 41392 | ID 43394

Edificati Minori associati alla Scheda:

ID 5029





Informazioni sulla Scheda

Informazioni sulla Scheda

- **Data rilevazione** 23/02/2020
- **Località** SANTA MARIA DEL GIUDICE
- **Denominazione** c_686

Informazioni sull'Edificio 4882

- **Uso prevalente:** residenziale
- **Usi presenti:** residenziale permanente
- **Numero alloggi:** 1

Edifici di impianto storico

- **Edifici di matrice rurale:** casa colonica isolata

Informazioni sull'Edificio 5258

- **Uso prevalente:** accessorio
- **Usi presenti:** accessorio

Edifici di impianto storico

- **Edifici di matrice rurale:** fienili, stalle, manufatti di rimessaggio, ecc.

Informazioni sull'Edificio 5400

- **Uso prevalente:** residenziale
- **Usi presenti:** residenziale permanente

Edifici di impianto storico

- **Edifici con tipologie edilizie di base:** edifici con preminenza dei caratteri "in schiera"

Informazioni sull'Edificio 24298

- **Uso prevalente:** residenziale
- **Usi presenti:** residenziale permanente

Edifici di impianto storico

- **Edifici con tipologie edilizie di base:** edifici con preminenza dei caratteri "in schiera"

Informazioni sull'Edificio 30866

- **Uso prevalente:** residenziale
- **Usi presenti:** residenziale permanente
- **Numero alloggi:** 1

Edifici di impianto storico

- **Edifici con tipologie edilizie di base:** edifici con preminenza dei caratteri "in schiera"

Informazioni sull'Edificio 35496

- **Uso prevalente:** accessorio
- **Usi presenti:** accessorio

Manufatti e altri edifici

- **Accessori:** ripostigli, rimessaggi, box

Informazioni sull'Edificio 35546

- **Uso prevalente:** residenziale
- **Usi presenti:** residenziale permanente
- **Numero alloggi:** 1

Edifici di impianto storico

- **Edifici con tipologie edilizie di base:** edifici con preminenza dei caratteri "in schiera"

Informazioni sull'Edificio 37779

- **Uso prevalente:** residenziale
- **Usi presenti:** residenziale permanente
- **Numero alloggi:** 1

Edifici di impianto storico

- **Edifici con tipologie edilizie di base:** edifici con preminenza dei caratteri "in schiera"

Informazioni sull'Edificio 41392

- **Uso prevalente:** residenziale
- **Usi presenti:** residenziale permanente

Edifici di impianto storico

- **Edifici con tipologie edilizie di base:** edifici con preminenza dei caratteri "in schiera"

Informazioni sull'Edificio 43394

- **Uso prevalente:** accessorio
- **Usi presenti:** accessorio

Manufatti e altri edifici

- **Accessori:** ripostigli, rimessaggi, box

Informazioni sull'Edificato Minore 5029

Tipo

baracca, manufatto precario

Rilievi fotografici

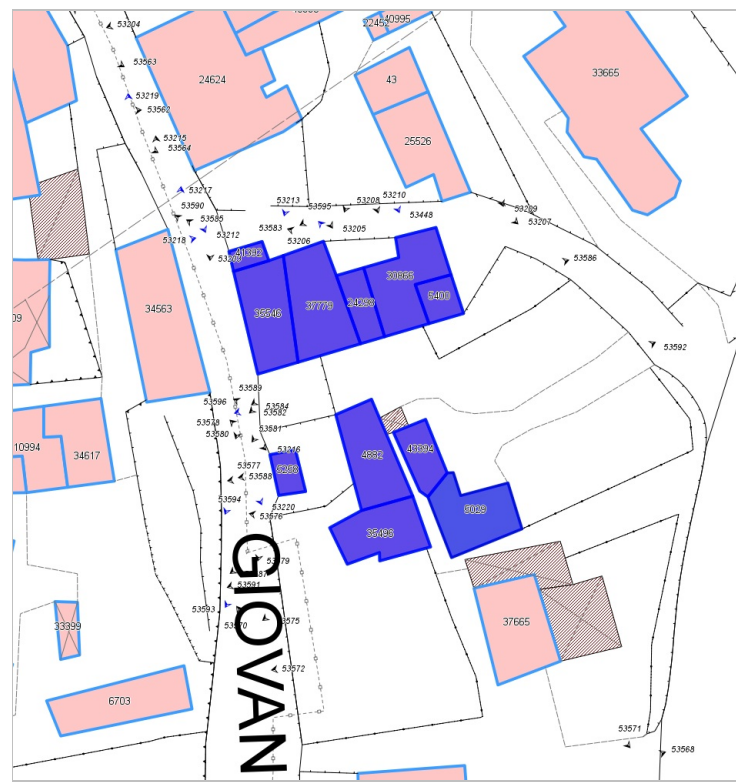


FOTO n° 53593 (scheda)



FOTO n° 53594 (scheda)



FOTO n° 53595 (scheda)



FOTO n° 53596 (scheda)



FOTO n° 53587 (edificio 4882)



FOTO n° 53588 (edificio 4882)



FOTO n° 53589 (edificio 4882)



FOTO n° 53577 (edificio 5258)



FOTO n° 53578 (edificio 5258)



FOTO n° 53579 (edificio 5258)



FOTO n° 53586 (edificio 5400)



FOTO n° 53582 (edificio 24298)



FOTO n° 53583 (edificio 30866)



FOTO n° 53584 (edificio 30866)



FOTO n° 53575 (edificio 35496)



FOTO n° 53576 (edificio 35496)



FOTO n° 53580 (edificio 35546)



FOTO n° 53581 (edificio 37779)



FOTO n° 53590 (edificio 37779)



FOTO n° 53585 (edificio 41392)



FOTO n° 53592 (edificio 43394)

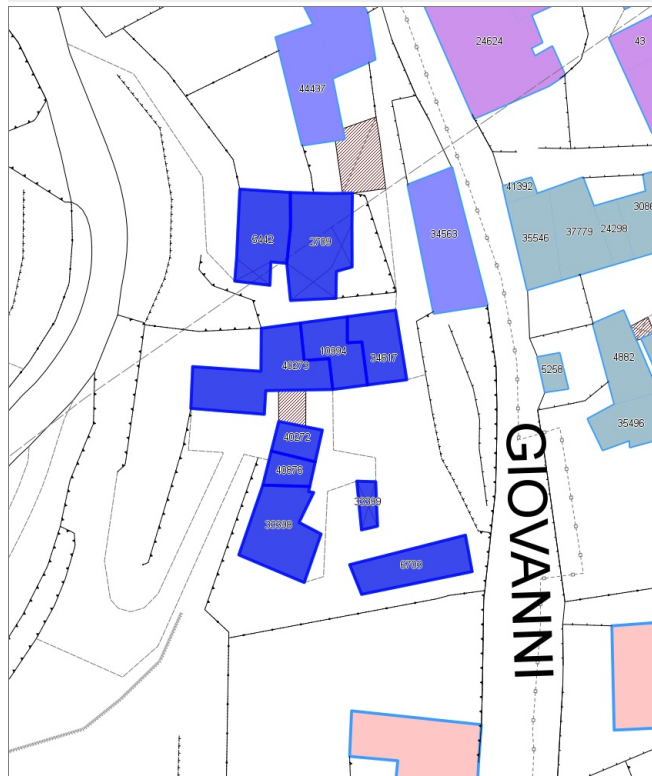
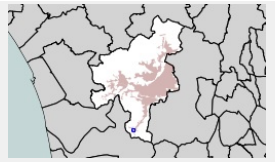


FOTO n° 53591 (edificato minore 5029)



Edifici associati alla Scheda:

ID 2709 | ID 5442 | ID 6703 | ID 10994 | ID 33398 | ID 33399 | ID 34617 | ID 40272 | ID 40273 | ID 40876





Informazioni sulla Scheda

Informazioni sulla Scheda

- Data rilevazione 23/02/2020
- Località SANTA MARIA DEL GIUDICE
- Denominazione c_679

Informazioni sull'Edificio 2709

- **Usi prevalente:** residenziale
- **Usi presenti:** residenziale permanente

Edifici di impianto storico

- **Edifici con tipologie edilizie di base:** edifici con preminenza dei caratteri "in schiera"

Informazioni sull'Edificio 5442

- **Usi prevalente:** residenziale
- **Usi presenti:** residenziale permanente
- **Numero alloggi:** 1

Edifici di impianto storico

- **Edifici con tipologie edilizie di base:** edifici con preminenza dei caratteri "in schiera"

Informazioni sull'Edificio 6703

- **Usi prevalente:** residenziale
- **Usi presenti:** residenziale permanente

Edifici di impianto storico

- **Edifici con tipologie edilizie di base:** edilizia con tipologia incerta ottenuta per trasformazioni di edifici più antichi

Informazioni sull'Edificio 10994

- **Usi prevalente:** residenziale
- **Usi presenti:** residenziale permanente

Edifici di impianto storico

- **Edifici con tipologie edilizie di base:** edifici con preminenza dei caratteri "in schiera"

Informazioni sull'Edificio 33398

- **Usi prevalente:** residenziale
- **Usi presenti:** residenziale permanente

Edifici di impianto storico

- **Edifici con tipologie edilizie di base:** edifici con preminenza dei caratteri "in schiera"

Informazioni sull'Edificio 33399

- **Usi prevalente:** non rilevabile

Informazioni sull'Edificio 34617

- **Usi prevalente:** residenziale

- **Usi presenti:** residenziale permanente

Edifici di impianto storico

- **Edifici con tipologie edilizie di base:** edifici con preminenza dei caratteri "in schiera"

Informazioni sull'Edificio 40272

- **Uso prevalente:** non rilevabile
- **Usi presenti:** non rilevabile

Edifici di impianto storico

- **Edifici di matrice rurale:** fienili, stalle, manufatti di rimessaggio, ecc.

Informazioni sull'Edificio 40273

- **Uso prevalente:** residenziale
- **Usi presenti:** residenziale permanente

Edifici di impianto storico

- **Edifici con tipologie edilizie di base:** edifici con preminenza dei caratteri "in schiera"

Informazioni sull'Edificio 40876

- **Uso prevalente:** residenziale
- **Usi presenti:** residenziale permanente

Edifici di impianto storico

- **Edifici con tipologie edilizie di base:** edifici con preminenza dei caratteri "in schiera"

Rilievi fotografici

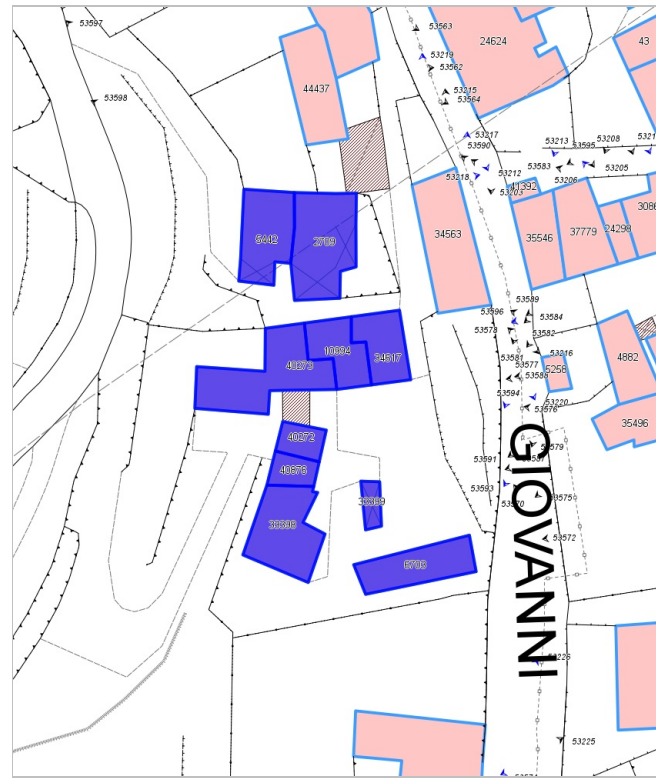


FOTO n° 53598 (edificio 2709)



FOTO n° 53597 (edificio 5442)



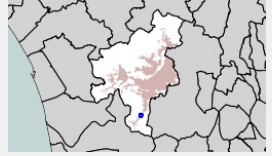
Report Scheda Edifici corte c_695 N°1047

Edifici associati alla Scheda:

ID 227 ID 531 ID 537 ID 788 ID 993 ID 1406 ID 2182 ID 2255 ID 4959 ID 5001 ID 5064 ID 5654 ID 5756 ID 5810 ID 6113 ID 7283 ID 7931 ID 8040 ID 8298 ID 8573 ID 8651 ID 8916 ID 9280 ID 9492 ID 10071 ID 10752 ID 11242 ID 11390 ID 12047 ID 12513 ID 12572 ID 12674 ID 12675 ID 14404 ID 14758 ID 14863 ID 14969 ID 14977 ID 15860 ID 15932 ID 16103 ID 16401 ID 16491 ID 16541 ID 16830 ID 16843 ID 17472 ID 17843 ID 18532 ID 18746 ID 19892 ID 20612 ID 20718 ID 20981 ID 21657 ID 22159 ID 23018 ID 23051 ID 23809 ID 24733 ID 25604 ID 25605 ID 25826 ID 25970 ID 26337 ID 26974 ID 27319 ID 28156 ID 28689 ID 30331 ID 30658 ID 30822 ID 31733 ID 32015 ID 32037 ID 32124 ID 32150 ID 32606 ID 32639 ID 32739 ID 33207 ID 33780 ID 34210 ID 34662 ID 35060 ID 35669 ID 36574 ID 37135 ID 38880 ID 39244 ID 39716 ID 40269 ID 40274 ID 40777 ID 40832 ID 43395 ID 43397 ID 43398 ID 43400 ID 43401 ID 43402 ID 43814 ID 43815 ID 44441

Edificati Minori associati alla Scheda:

ID 5030 ID 5031 ID 5033 ID 5034





Informazioni sulla Scheda

Informazioni sulla Scheda

- **Data rilevazione** 23/02/2020
- **Località** SAN LORENZO A VACCOLI Corte Nardone
- **Denominazione** c_695

Informazioni sull'Edificio 227

- **Uso prevalente:** residenziale
- **Usi presenti:** residenziale permanente

Edifici di impianto storico

- **Edifici con tipologie edilizie di base:** edifici con preminenza dei caratteri "in schiera"

Informazioni sull'Edificio 531

- **Uso prevalente:** residenziale
- **Usi presenti:** residenziale permanente

Edifici di impianto storico

- **Edifici di matrice rurale:** edifici con preminenza dei caratteri "in schiera"

Informazioni sull'Edificio 537

- **Uso prevalente:** residenziale
- **Usi presenti:** residenziale permanente
- **Numero alloggi:** 1

Edifici di impianto storico

- **Edifici di matrice rurale:** fienili, stalle, manufatti di rimessaggio, ecc.

Informazioni sull'Edificio 788

- **Uso prevalente:** accessorio

Edifici di impianto storico

- **Edifici di matrice rurale:** fienili, stalle, manufatti di rimessaggio, ecc.

Informazioni sull'Edificio 993

- **Uso prevalente:** non in uso
- **Usi presenti:** non in uso

Edifici di impianto storico

- **Edifici con tipologie edilizie di base:** edifici con preminenza dei caratteri "in schiera"

Informazioni sull'Edificio 1406

- **Uso prevalente:** residenziale
- **Usi presenti:** residenziale permanente

Edifici di impianto storico

- **Edifici con tipologie edilizie di base:** edifici con preminenza dei caratteri "in schiera"

Informazioni sull'Edificio 2182

- **Uso prevalente:** accessorio
- **Usi presenti:** accessorio

Manufatti e altri edifici

- **Accessori:** ripostigli, rimessaggi, box

Informazioni sull'Edificio 2255

- **Uso prevalente:** residenziale
- **Usi presenti:** residenziale permanente

Manufatti e altri edifici

- **Edifici con caratteri conformi all'edificato tradizionale e/o preesistente:** a carattere non specialistico (di base)

Informazioni sull'Edificio 4959

- **Uso prevalente:** residenziale
- **Usi presenti:** residenziale permanente

Edifici di impianto storico

- **Edifici con tipologie edilizie di base:** edifici con preminenza dei caratteri "in schiera"

Informazioni sull'Edificio 5001

- **Uso prevalente:** residenziale
- **Usi presenti:** residenziale permanente

Edifici di impianto storico

- **Edifici con tipologie edilizie di base:** edifici con preminenza dei caratteri "in schiera"

Informazioni sull'Edificio 5064

- **Uso prevalente:** accessorio
- **Usi presenti:** accessorio

Edifici di impianto storico

- **Edifici di matrice rurale:** fienili, stalle, manufatti di rimessaggio, ecc.

Informazioni sull'Edificio 5654

- **Uso prevalente:** residenziale
- **Usi presenti:** residenziale permanente

Edifici di impianto storico

- **Edifici con tipologie edilizie di base:** edifici con preminenza dei caratteri "in schiera"

Informazioni sull'Edificio 5756

- **Uso prevalente:** residenziale
- **Usi presenti:** residenziale permanente

Edifici di impianto storico

- **Edifici con tipologie edilizie di base:** edifici con preminenza dei caratteri "in schiera"

Informazioni sull'Edificio 5810

- **Uso prevalente:** accessorio
- **Usi presenti:** accessorio

Edifici di impianto storico

- **Edifici di matrice rurale:** fienili, stalle, manufatti di rimessaggio, ecc.

Informazioni sull'Edificio 6113

- **Uso prevalente:** accessorio
- **Usi presenti:** accessorio

Manufatti e altri edifici

- **Edifici con caratteri difforni all'edificato tradizionale e/o preesistente:** a carattere non specialistico (di base)

Informazioni sull'Edificio 7283

- **Uso prevalente:** accessorio
- **Usi presenti:** accessorio

Edifici di impianto storico

- **Edifici di matrice rurale:** fienili, stalle, manufatti di rimessaggio, ecc.

Informazioni sull'Edificio 7931

- **Uso prevalente:** non in uso
- **Usi presenti:** non in uso

Edifici di impianto storico

- **Edifici di matrice rurale:** fienili, stalle, manufatti di rimessaggio, ecc.

Informazioni sull'Edificio 8040

- **Uso prevalente:** residenziale
- **Usi presenti:** residenziale permanente

Edifici di impianto storico

- **Edifici con tipologie edilizie di base:** edifici con preminenza dei caratteri "in schiera"

Informazioni sull'Edificio 8298

- **Uso prevalente:** residenziale
- **Usi presenti:** residenziale permanente

Edifici di impianto storico

- **Edifici con tipologie edilizie di base:** edifici con preminenza dei caratteri "in schiera"

Informazioni sull'Edificio 8573

- **Uso prevalente:** residenziale
- **Usi presenti:** residenziale permanente

Manufatti e altri edifici

- **Edifici con caratteri conformi all'edificato tradizionale e/o preesistente:** a carattere non specialistico (di base)

Informazioni sull'Edificio 8651

- **Uso prevalente:** residenziale
- **Usi presenti:** non in uso; accessorio; residenziale permanente

Edifici di impianto storico

- **Edifici con tipologie edilizie di base:** edifici con preminenza dei caratteri "in schiera"

Informazioni sull'Edificio 8916

- **Uso prevalente:** residenziale
- **Usi presenti:** residenziale permanente

Edifici di impianto storico

- **Edifici con tipologie edilizie di base:** edifici con preminenza dei caratteri "in schiera"

Informazioni sull'Edificio 9280

- **Uso prevalente:** residenziale
- **Usi presenti:** residenziale permanente
- **Numero alloggi:** 1

Edifici di impianto storico

- **Edifici con tipologie edilizie di base:** edifici con preminenza dei caratteri "in schiera"

Informazioni sull'Edificio 9492

- **Uso prevalente:** accessorio
- **Usi presenti:** accessorio

Edifici di impianto storico

- **Edifici di matrice rurale:** fienili, stalle, manufatti di rimessaggio, ecc.

Informazioni sull'Edificio 10071

- **Uso prevalente:** residenziale
- **Usi presenti:** residenziale permanente

Edifici di impianto storico

- **Edifici con tipologie edilizie di base:** edifici con preminenza dei caratteri "in schiera"

Informazioni sull'Edificio 10752

- **Uso prevalente:** residenziale
- **Usi presenti:** residenziale permanente
- **Numero alloggi:** 2

Edifici di impianto storico

- **Edifici con tipologie edilizie di base:** edilizia con tipologia incerta ottenuta per trasformazioni di edifici più antichi

Informazioni sull'Edificio 11242

- **Uso prevalente:** residenziale
- **Usi presenti:** residenziale permanente
- **Numero alloggi:** 1

Edifici di impianto storico

- **Edifici con tipologie edilizie di base:** edifici con preminenza dei caratteri "in schiera"

Informazioni sull'Edificio 11390

- **Uso prevalente:** non in uso
- **Usi presenti:** non in uso

Edifici di impianto storico

- **Edifici di matrice rurale:** fienili, stalle, manufatti di rimessaggio, ecc.

Informazioni sull'Edificio 12047

- **Uso prevalente:** residenziale
- **Usi presenti:** residenziale permanente

Manufatti e altri edifici

- **Edifici di saturazione:** a carattere non specialistico (di base)

Informazioni sull'Edificio 12513

- **Uso prevalente:** residenziale
- **Usi presenti:** residenziale permanente

Edifici di impianto storico

- **Edifici con tipologie edilizie di base:** edifici con preminenza dei caratteri "in schiera"

Informazioni sull'Edificio 12572

- **Uso prevalente:** residenziale
- **Usi presenti:** residenziale permanente

Edifici di impianto storico

- **Edifici con tipologie edilizie di base:** edifici con preminenza dei caratteri "in schiera"

Informazioni sull'Edificio 12674

- **Uso prevalente:** residenziale
- **Usi presenti:** residenziale permanente

Manufatti e altri edifici

- **Edifici con caratteri conformi all'edificato tradizionale e/o preesistente:** a carattere non specialistico (di base)

Informazioni sull'Edificio 12675

- **Uso prevalente:** residenziale
- **Usi presenti:** residenziale permanente

Manufatti e altri edifici

- **Edifici con caratteri conformi all'edificato tradizionale e/o preesistente:** a carattere non specialistico (di base)

Informazioni sull'Edificio 14404

- **Uso prevalente:** residenziale
- **Usi presenti:** residenziale permanente

Edifici di impianto storico

- **Edifici con tipologie edilizie di base:** edifici con preminenza dei caratteri "in schiera"

Informazioni sull'Edificio 14758

- **Uso prevalente:** residenziale
- **Usi presenti:** residenziale permanente

Edifici di impianto storico

- **Edifici con tipologie edilizie di base:** edifici con preminenza dei caratteri "in schiera"

Informazioni sull'Edificio 14863

- **Uso prevalente:** residenziale
- **Usi presenti:** residenziale permanente

Edifici di impianto storico

- **Edifici con tipologie edilizie di base:** edifici con preminenza dei caratteri "in schiera"

Informazioni sull'Edificio 14969

- **Uso prevalente:** accessorio
- **Usi presenti:** accessorio

Edifici di impianto storico

- **Edifici di matrice rurale:** fienili, stalle, manufatti di rimessaggio, ecc.

Informazioni sull'Edificio 14977

- **Uso prevalente:** non rilevabile
- **Usi presenti:** non rilevabile

Edifici di impianto storico

- **Edifici di matrice rurale:** fienili, stalle, manufatti di rimessaggio, ecc.

Informazioni sull'Edificio 15860

- **Uso prevalente:** residenziale
- **Usi presenti:** residenziale permanente

Edifici di impianto storico

- **Edifici con tipologie edilizie di base:** edifici con preminenza dei caratteri "in schiera"

Informazioni sull'Edificio 15932

- **Uso prevalente:** residenziale
- **Usi presenti:** residenziale permanente

Edifici di impianto storico

- **Edifici con tipologie edilizie di base:** edifici con preminenza dei caratteri "in schiera"

Informazioni sull'Edificio 16103

- **Uso prevalente:** non rilevabile
- **Usi presenti:** non rilevabile

Edifici di impianto storico

- **Edifici di matrice rurale:** fienili, stalle, manufatti di rimessaggio, ecc.

Informazioni sull'Edificio 16401

- **Uso prevalente:** residenziale
- **Usi presenti:** residenziale permanente

Edifici di impianto storico

- **Edifici con tipologie edilizie di base:** edifici con preminenza dei caratteri "in schiera"

Informazioni sull'Edificio 16491

- **Uso prevalente:** residenziale
- **Usi presenti:** residenziale permanente
- **Numero alloggi:** 1

Edifici di impianto storico

- **Edifici con tipologie edilizie di base:** edifici con preminenza dei caratteri "in schiera"

Informazioni sull'Edificio 16541

- **Uso prevalente:** accessorio
- **Usi presenti:** accessorio

Edifici di impianto storico

- **Edifici di matrice rurale:** fienili, stalle, manufatti di rimessaggio, ecc.

Informazioni sull'Edificio 16830

- **Uso prevalente:** residenziale
- **Usi presenti:** residenziale permanente

Edifici di impianto storico

- **Edifici con tipologie edilizie di base:** edifici con preminenza dei caratteri "in schiera"

Informazioni sull'Edificio 16843

- **Uso prevalente:** non rilevabile

Informazioni sull'Edificio 17472

- **Uso prevalente:** residenziale
- **Usi presenti:** residenziale permanente

Edifici di impianto storico

- **Edifici con tipologie edilizie di base:** edifici con preminenza dei caratteri "in linea"

Informazioni sull'Edificio 17843

- **Uso prevalente:** accessorio
- **Usi presenti:** accessorio

Edifici di impianto storico

- **Edifici di matrice rurale:** fienili, stalle, manufatti di rimessaggio, ecc.

Informazioni sull'Edificio 18532

- **Uso prevalente:** residenziale
- **Usi presenti:** residenziale permanente

Edifici di impianto storico

- **Edifici con tipologie edilizie di base:** edifici con preminenza dei caratteri "in schiera"

Informazioni sull'Edificio 18746

- **Uso prevalente:** residenziale
- **Usi presenti:** residenziale permanente

Edifici di impianto storico

- **Edifici con tipologie edilizie di base:** edifici con preminenza dei caratteri "in schiera"

Informazioni sull'Edificio 19892

- **Uso prevalente:** residenziale

Edifici di impianto storico

- **Usi presenti:** residenziale permanente
- **Numero alloggi:** 1

- **Edifici con tipologie edilizie di base:** edifici con preminenza dei caratteri "in schiera"

Informazioni sull'Edificio 20612

- **Uso prevalente:** non in uso
- **Usi presenti:** non in uso

Edifici di impianto storico

- **Edifici di matrice rurale:** fienili, stalle, manufatti di rimessaggio, ecc.

Informazioni sull'Edificio 20718

- **Uso prevalente:** residenziale
- **Usi presenti:** residenziale permanente

Edifici di impianto storico

- **Edifici con tipologie edilizie di base:** edifici con preminenza dei caratteri "in linea"

Informazioni sull'Edificio 20981

- **Uso prevalente:** non rilevabile
- **Usi presenti:** non rilevabile

Edifici di impianto storico

- **Edifici con tipologie edilizie di base:** edifici con preminenza dei caratteri "in schiera"

Informazioni sull'Edificio 21657

- **Uso prevalente:** residenziale
- **Usi presenti:** residenziale permanente
- **Numero alloggi:** 1

Edifici di impianto storico

- **Edifici con tipologie edilizie di base:** edifici con preminenza dei caratteri "in schiera"

Informazioni sull'Edificio 22159

- **Uso prevalente:** residenziale
- **Usi presenti:** residenziale permanente

Edifici di impianto storico

- **Edifici con tipologie edilizie di base:** edifici con preminenza dei caratteri "in schiera"

Informazioni sull'Edificio 23018

- **Uso prevalente:** accessorio
- **Usi presenti:** accessorio

Edifici di impianto storico

- **Edifici di matrice rurale:** fienili, stalle, manufatti di rimessaggio, ecc.

Informazioni sull'Edificio 23051

- **Uso prevalente:** accessorio
- **Usi presenti:** accessorio

Manufatti e altri edifici

- **Accessori:** ripostigli, rimessaggi, box

Informazioni sull'Edificio 23809

- **Uso prevalente:** accessorio
- **Usi presenti:** accessorio

Edifici di impianto storico

- **Edifici di matrice rurale:** fienili, stalle, manufatti di rimessaggio, ecc.

Informazioni sull'Edificio 24733

- **Uso prevalente:** accessorio
- **Usi presenti:** accessorio

Edifici di impianto storico

- **Edifici di matrice rurale:** fienili, stalle, manufatti di rimessaggio, ecc.

Informazioni sull'Edificio 25604

- **Uso prevalente:** residenziale
- **Usi presenti:** residenziale permanente

Edifici di impianto storico

- **Edifici con tipologie edilizie di base:** edifici con preminenza dei caratteri "in schiera"

Informazioni sull'Edificio 25605

- **Uso prevalente:** residenziale
- **Usi presenti:** residenziale permanente
- **Numero alloggi:** 1

Edifici di impianto storico

- **Edifici con tipologie edilizie di base:** edifici con preminenza dei caratteri "in schiera"

Informazioni sull'Edificio 25826

- **Uso prevalente:** non rilevabile
- **Usi presenti:** non rilevabile

Edifici di impianto storico

- **Edifici di matrice rurale:** fienili, stalle, manufatti di rimessaggio, ecc.

Informazioni sull'Edificio 25970

- **Uso prevalente:** accessorio
- **Usi presenti:** accessorio

Edifici di impianto storico

- **Edifici di matrice rurale:** fienili, stalle, manufatti di rimessaggio, ecc.

Informazioni sull'Edificio 26337

- **Uso prevalente:** accessorio
- **Usi presenti:** accessorio

Manufatti e altri edifici

- **Accessori:** ripostigli, rimessaggi, box

Informazioni sull'Edificio 26974

- **Uso prevalente:** residenziale
- **Usi presenti:** residenziale permanente

Edifici di impianto storico

- **Edifici con tipologie edilizie di base:** edifici con preminenza dei caratteri "in schiera"

Informazioni sull'Edificio 27319

- **Uso prevalente:** residenziale
- **Usi presenti:** residenziale permanente

Edifici di impianto storico

- **Edifici con tipologie edilizie di base:** edifici con preminenza dei caratteri "in schiera"

Informazioni sull'Edificio 28156

- **Uso prevalente:** residenziale
- **Usi presenti:** residenziale permanente

Edifici di impianto storico

- **Edifici con tipologie edilizie di base:** edifici con preminenza dei caratteri "in schiera"

Informazioni sull'Edificio 28689

- **Uso prevalente:** accessorio
- **Usi presenti:** accessorio

Manufatti e altri edifici

- **Accessori:** ripostigli, rimessaggi, box

Informazioni sull'Edificio 30331

- **Uso prevalente:** residenziale
- **Usi presenti:** residenziale permanente

Edifici di impianto storico

- **Edifici con tipologie edilizie di base:** edifici con preminenza dei caratteri "in schiera"

Informazioni sull'Edificio 30658

- **Uso prevalente:** accessorio
- **Usi presenti:** accessorio

Edifici di impianto storico

- **Edifici di matrice rurale:** fienili, stalle, manufatti di rimessaggio, ecc.

Informazioni sull'Edificio 30822

- **Uso prevalente:** accessorio
- **Usi presenti:** accessorio

Edifici di impianto storico

- **Edifici di matrice rurale:** fienili, stalle, manufatti di rimessaggio, ecc.

Informazioni sull'Edificio 31733

- **Uso prevalente:** accessorio
- **Usi presenti:** accessorio

Edifici di impianto storico

- **Edifici di matrice rurale:** fienili, stalle, manufatti di rimessaggio, ecc.

Informazioni sull'Edificio 32015

- **Uso prevalente:** residenziale
- **Usi presenti:** residenziale permanente

Edifici di impianto storico

- **Edifici con tipologie edilizie di base:** edifici con preminenza dei caratteri "in schiera"

Informazioni sull'Edificio 32037

- **Uso prevalente:** residenziale
- **Usi presenti:** residenziale permanente

Edifici di impianto storico

- **Edifici con tipologie edilizie di base:** edifici con preminenza dei caratteri "in schiera"

Informazioni sull'Edificio 32124

- **Uso prevalente:** non rilevabile

Informazioni sull'Edificio 32150

- **Uso prevalente:** residenziale
- **Usi presenti:** accessorio; residenziale permanente

Edifici di impianto storico

- **Edifici di matrice rurale:** casa colonica isolata

Informazioni sull'Edificio 32606

- **Uso prevalente:** residenziale
- **Usi presenti:** residenziale permanente
- **Numero alloggi:** 1

Edifici di impianto storico

- **Edifici con tipologie edilizie di base:** edifici con preminenza dei caratteri "in schiera"

Informazioni sull'Edificio 32639

- **Uso prevalente:** residenziale
- **Usi presenti:** residenziale permanente

Edifici di impianto storico

- **Edifici con tipologie edilizie di base:** edifici con preminenza dei caratteri "in schiera"

Informazioni sull'Edificio 32739

- **Uso prevalente:** residenziale
- **Usi presenti:** residenziale permanente

Edifici di impianto storico

- **Edifici con tipologie edilizie di base:** edifici con preminenza dei caratteri "in schiera"

Informazioni sull'Edificio 33207

- **Uso prevalente:** accessorio
- **Usi presenti:** accessorio

Manufatti e altri edifici

- **Accessori:** ripostigli, rimessaggi, box

Informazioni sull'Edificio 33780

- **Uso prevalente:** residenziale
- **Usi presenti:** residenziale permanente
- **Numero alloggi:** 1

Edifici di impianto storico

- **Edifici con tipologie edilizie di base:** edifici con preminenza dei caratteri "in schiera"

Informazioni sull'Edificio 34210

- **Uso prevalente:** residenziale
- **Usi presenti:** residenziale permanente

Edifici di impianto storico

- **Edifici con tipologie edilizie di base:** edifici con preminenza dei caratteri "in schiera"

Informazioni sull'Edificio 34662

- **Uso prevalente:** non in uso
- **Usi presenti:** non in uso

Edifici di impianto storico

- **Edifici con tipologie edilizie di base:** edifici con preminenza dei caratteri "in schiera"

Informazioni sull'Edificio 35060

- **Uso prevalente:** accessorio
- **Usi presenti:** accessorio

Edifici di impianto storico

- **Edifici di matrice rurale:** fienili, stalle, manufatti di rimessaggio, ecc.

Informazioni sull'Edificio 35669

- **Uso prevalente:** accessorio
- **Usi presenti:** accessorio

Edifici di impianto storico

- **Edifici con tipologie edilizie di base:** edifici con preminenza dei caratteri "in schiera"

Informazioni sull'Edificio 36574

- **Uso prevalente:** residenziale
- **Usi presenti:** residenziale permanente
- **Numero alloggi:** 1

Edifici di impianto storico

- **Edifici con tipologie edilizie di base:** edifici con preminenza dei caratteri "in schiera"

Informazioni sull'Edificio 37135

- **Uso prevalente:** residenziale
- **Usi presenti:** residenziale permanente

Edifici di impianto storico

- **Edifici con tipologie edilizie di base:** edifici con preminenza dei caratteri "in schiera"

Informazioni sull'Edificio 38880

- **Uso prevalente:** residenziale
- **Usi presenti:** residenziale permanente

Edifici di impianto storico

- **Edifici con tipologie edilizie di base:** edifici con preminenza dei caratteri "in linea"

Informazioni sull'Edificio 39244

- **Uso prevalente:** residenziale
- **Usi presenti:** residenziale permanente

Edifici di impianto storico

- **Edifici con tipologie edilizie di base:** edifici con preminenza dei caratteri "in schiera"

Informazioni sull'Edificio 39716

- **Uso prevalente:** residenziale
- **Usi presenti:** residenziale permanente
- **Numero alloggi:** 1

Edifici di impianto storico

- **Edifici di matrice rurale:** fienili, stalle, manufatti di rimessaggio, ecc.

Informazioni sull'Edificio 40269

- **Uso prevalente:** residenziale
- **Usi presenti:** residenziale permanente

Edifici di impianto storico

- **Edifici di matrice rurale:** casa colonica isolata

Informazioni sull'Edificio 40274

- **Uso prevalente:** residenziale
- **Usi presenti:** residenziale permanente

Edifici di impianto storico

- **Edifici con tipologie edilizie di base:** edifici con preminenza dei caratteri "in schiera"

Informazioni sull'Edificio 40777

- **Uso prevalente:** residenziale
- **Usi presenti:** residenziale permanente

Edifici di impianto storico

- **Edifici con tipologie edilizie di base:** edifici con preminenza dei caratteri "in schiera"

Informazioni sull'Edificio 40832

- **Uso prevalente:** residenziale
- **Usi presenti:** residenziale permanente

Manufatti e altri edifici

- **Edifici di saturazione:** a carattere non specialistico (di base)

Informazioni sull'Edificio 43395

- **Uso prevalente:** accessorio
- **Usi presenti:** accessorio

Manufatti e altri edifici

- **Accessori:** altro

Informazioni sull'Edificio 43397

- **Uso prevalente:** accessorio
- **Usi presenti:** accessorio

Manufatti e altri edifici
▪ **Accessori:** forni

Informazioni sull'Edificio 43398

- **Uso prevalente:** accessorio
- **Usi presenti:** accessorio

Manufatti e altri edifici
▪ **Accessori:** ripostigli, rimessaggi, box

Informazioni sull'Edificio 43400

- **Uso prevalente:** accessorio
- **Usi presenti:** accessorio

Manufatti e altri edifici
▪ **Accessori:** garage

Informazioni sull'Edificio 43401

- **Uso prevalente:** non in uso
- **Usi presenti:** non in uso

Edifici di impianto storico
▪ **Edifici a carattere specialistico:** protoindustriale fornaci

Informazioni sull'Edificio 43402

- **Uso prevalente:** non in uso
- **Usi presenti:** non in uso

Edifici di impianto storico
▪ **Edifici a carattere specialistico:** protoindustriale fornaci

Informazioni sull'Edificio 43814

- **Uso prevalente:** residenziale
- **Usi presenti:** residenziale permanente

Edifici di impianto storico
▪ **Edifici con tipologie edilizie di base:** edifici con preminenza dei caratteri "in schiera"

Informazioni sull'Edificio 43815

- **Uso prevalente:** residenziale
- **Usi presenti:** residenziale permanente

Manufatti e altri edifici
▪ **Edifici con caratteri difforni all'edificato tradizionale e/o preesistente:** a carattere non specialistico (di base)

Informazioni sull'Edificio 44441

- Manufatti e altri edifici**
- **beni storico culturali a corredo degli edifici:** cappelle

Informazioni sull'Edificato Minore 5030

Tipo
tettoia

Informazioni sull'Edificato Minore 5031

Tipo
tettoia

Informazioni sull'Edificato Minore 5033

Tipo
tettoia

Informazioni sull'Edificato Minore 5034

Tipo
tettoia

Rilievi fotografici



FOTO n° 53711 (scheda)



FOTO n° 53712 (scheda)



FOTO n° 53713 (scheda)



FOTO n° 53714 (scheda)



FOTO n° 53715 (scheda)



FOTO n° 53691 (edificio 227)



FOTO n° 53705 (edificio 227)



FOTO n° 53707 (edificio 531)



FOTO n° 53615 (edificio 537)



FOTO n° 53669 (edificio 788)



FOTO n° 53692 (edificio 993)



FOTO n° 53703 (edificio 993)



FOTO n° 53706 (edificio 4959)



FOTO n° 53695 (edificio 4959)



FOTO n° 53687 (edificio 5001)



FOTO n° 53693 (edificio 5654)



FOTO n° 53702 (edificio 5654)



FOTO n° 53681 (edificio 5756)



FOTO n° 53614 (edificio 5810)



FOTO n° 53660 (edificio 6113)



FOTO n° 53682 (edificio 7283)



FOTO n° 53643 (edificio 7931)



FOTO n° 53633 (edificio 8040)



FOTO n° 53677 (edificio 8573)



FOTO n° 53698 (edificio 8651)



FOTO n° 53710 (edificio 8651)



FOTO n° 53632 (edificio 8916)



FOTO n° 53665 (edificio 8916)



FOTO n° 53607 (edificio 9280)



FOTO n° 53605 (edificio 9492)



FOTO n° 53627 (edificio 10752)



FOTO n° 53634 (edificio 10752)



FOTO n° 53631 (edificio 11242)



FOTO n° 53655 (edificio 11242)



FOTO n° 53699 (edificio 11390)



FOTO n° 53658 (edificio 12047)



FOTO n° 53636 (edificio 12572)



FOTO n° 53608 (edificio 12674)



FOTO n° 53626 (edificio 12675)



FOTO n° 53609 (edificio 12675)



FOTO n° 53683 (edificio 14404)



FOTO n° 53685 (edificio 14758)



FOTO n° 53638 (edificio 14863)



FOTO n° 53697 (edificio 14969)



FOTO n° 53689 (edificio 15932)



FOTO n° 53690 (edificio 16401)



FOTO n° 53704 (edificio 16401)



FOTO n° 53622 (edificio 16491)



FOTO n° 53679 (edificio 16830)



FOTO n° 53678 (edificio 16830)



FOTO n° 53680 (edificio 17472)



FOTO n° 53709 (edificio 18532)



FOTO n° 53629 (edificio 18746)



FOTO n° 53656 (edificio 18746)



FOTO n° 53666 (edificio 18746)



FOTO n° 53625 (edificio 19892)



FOTO n° 53639 (edificio 19892)



FOTO n° 53708 (edificio 20612)



FOTO n° 53645 (edificio 20718)



FOTO n° 53624 (edificio 21657)



FOTO n° 53653 (edificio 21657)



FOTO n° 53613 (edificio 23018)



FOTO n° 53617 (edificio 23018)



FOTO n° 53619 (edificio 23809)



FOTO n° 53618 (edificio 24733)



FOTO n° 53662 (edificio 25604)



FOTO n° 53661 (edificio 25604)



FOTO n° 53667 (edificio 25604)



FOTO n° 53628 (edificio 25605)



FOTO n° 53646 (edificio 25605)



FOTO n° 53644 (edificio 25826)



FOTO n° 53652 (edificio 26337)



FOTO n° 53647 (edificio 26974)



FOTO n° 53637 (edificio 28156)



FOTO n° 53686 (edificio 30331)



FOTO n° 53642 (edificio 30822)



FOTO n° 53604 (edificio 31733)



FOTO n° 53612 (edificio 32015)



FOTO n° 53623 (edificio 32015)



FOTO n° 53654 (edificio 32015)



FOTO n° 53694 (edificio 32037)



FOTO n° 53670 (edificio 32150)



FOTO n° 53649 (edificio 32150)



FOTO n° 53672 (edificio 32150)



FOTO n° 53635 (edificio 32606)



FOTO n° 53601 (edificio 33207)



FOTO n° 53630 (edificio 33780)



FOTO n° 53668 (edificio 33780)



FOTO n° 53611 (edificio 34210)



FOTO n° 53684 (edificio 34662)



FOTO n° 53688 (edificio 34662)



FOTO n° 53620 (edificio 35669)



FOTO n° 53621 (edificio 36574)



FOTO n° 53696 (edificio 37135)



FOTO n° 53675 (edificio 38880)



FOTO n° 53641 (edificio 39244)



FOTO n° 53606 (edificio 39716)



FOTO n° 53664 (edificio 40269)



FOTO n° 53657 (edificio 40777)



FOTO n° 53640 (edificio 40832)



FOTO n° 53603 (edificio 43395)



FOTO n° 53648 (edificio 43398)



FOTO n° 53671 (edificio 43398)



FOTO n° 53663 (edificio 43400)



FOTO n° 53701 (edificio 43401)



FOTO n° 53700 (edificio 43402)



FOTO n° 53600 (edificio 43815)



FOTO n° 53602 (edificio 43815)



FOTO n° 53676 (edificio 44441)



FOTO n° 53610 (edificato minore 5030)

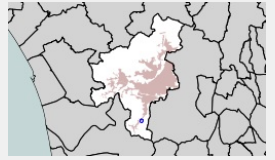


FOTO n° 53650 (edificato minore 5031)



Edifici associati alla Scheda:

ID 3062 | ID 19048 | ID 23148 | ID 27669 | ID 31020 | ID 43404 | ID 43405





Informazioni sulla Scheda

Informazioni sulla Scheda

- **Data rilevazione** 25/02/2020
- **Località** SAN LORENZO A VACCOLI
- **Denominazione** c_683

Informazioni sull'Edificio 3062

- **Uso prevalente:** residenziale
- **Usi presenti:** residenziale permanente

Edifici di impianto storico

- **Edifici di matrice rurale:** casa colonica isolata

Informazioni sull'Edificio 19048

- **Uso prevalente:** residenziale
- **Usi presenti:** residenziale permanente

Edifici di impianto storico

- **Edifici con tipologie edilizie di base:** edifici con preminenza dei caratteri "in schiera"

Informazioni sull'Edificio 23148

- **Uso prevalente:** residenziale
- **Usi presenti:** residenziale permanente

Edifici di impianto storico

- **Edifici con tipologie edilizie di base:** edifici con preminenza dei caratteri "in schiera"

Informazioni sull'Edificio 27669

- **Uso prevalente:** accessorio
- **Usi presenti:** accessorio

Manufatti e altri edifici

- **Accessori:** ripostigli, rimessaggi, box

Informazioni sull'Edificio 31020

- **Uso prevalente:** non rilevabile

Informazioni sull'Edificio 43404

- **Uso prevalente:** residenziale
- **Usi presenti:** residenziale permanente

Manufatti e altri edifici

- **Edifici con caratteri conformi all'edificato tradizionale e/o preesistente:** a carattere non specialistico (di base)

Informazioni sull'Edificio 43405

- **Uso prevalente:** accessorio
- **Usi presenti:** accessorio

Manufatti e altri edifici

- **Accessori:** ripostigli, rimesaggi, box

Rilievi fotografici



FOTO n° 53935 (scheda)



FOTO n° 53936 (scheda)



FOTO n° 53937 (scheda)



FOTO n° 53938 (scheda)



FOTO n° 53925 (edificio 3062)



FOTO n° 53926 (edificio 3062)



FOTO n° 53933 (edificio 19048)



FOTO n° 53934 (edificio 19048)



FOTO n° 53929 (edificio 23148)



FOTO n° 53930 (edificio 23148)



FOTO n° 53931 (edificio 23148)



FOTO n° 53927 (edificio 27669)

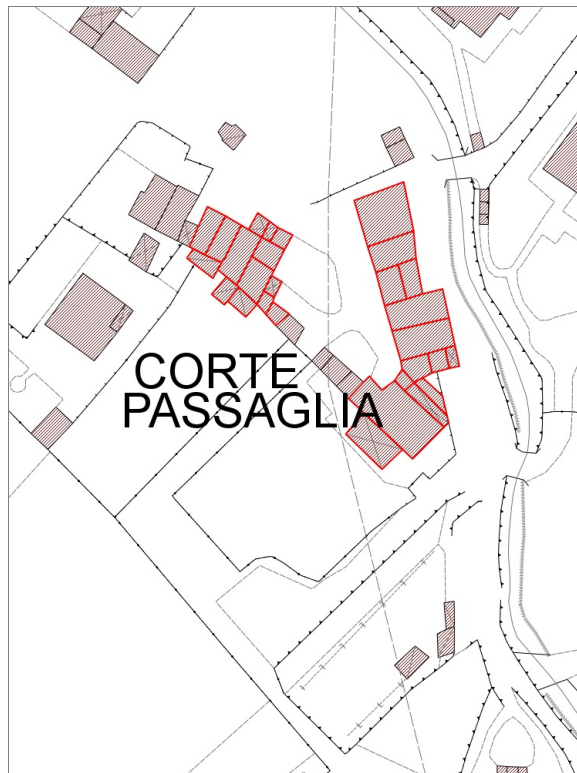


FOTO n° 53928 (edificio 43404)



FOTO n° 53932 (edificio 43405)





Informazioni sulla Scheda

Informazioni sulla Scheda

- **Data rilevazione** 25/02/2020
- **Località** SAN LORENZO A VACCOLI Corte Passaglia
- **Denominazione** c_662

Informazioni sull'Edificio 3224

- **Uso prevalente:** non in uso
- **Usi presenti:** non in uso

Edifici di impianto storico

- **Edifici di matrice rurale:** fienili, stalle, manufatti di rimessaggio, ecc.

Informazioni sull'Edificio 4002

- **Uso prevalente:** residenziale
- **Usi presenti:** residenziale permanente

Edifici di impianto storico

- **Edifici di matrice rurale:** casa colonica isolata

Informazioni sull'Edificio 4624

- **Uso prevalente:** residenziale
- **Usi presenti:** residenziale permanente

Manufatti e altri edifici

- **Edifici di saturazione:** a carattere non specialistico (di base)

Informazioni sull'Edificio 4741

- **Uso prevalente:** accessorio
- **Usi presenti:** accessorio

Manufatti e altri edifici

- **Accessori:** ripostigli, rimessaggi, box

Informazioni sull'Edificio 5910

- **Uso prevalente:** non in uso
- **Usi presenti:** non in uso

Edifici di impianto storico

- **Edifici di matrice rurale:** fienili, stalle, manufatti di rimessaggio, ecc.

Informazioni sull'Edificio 12413

- **Uso prevalente:** accessorio
- **Usi presenti:** accessorio

Manufatti e altri edifici

- **Accessori:** ripostigli, rimessaggi, box

Informazioni sull'Edificio 13133

- **Uso prevalente:** residenziale

Edifici di impianto storico

■ **Usi presenti:** residenziale permanente

■ **Edifici con tipologie edilizie di base:** edifici con preminenza dei caratteri "in schiera"

Informazioni sull'Edificio 14704

■ **Uso prevalente:** residenziale
■ **Usi presenti:** residenziale permanente

Edifici di impianto storico

■ **Edifici con tipologie edilizie di base:** edifici con preminenza dei caratteri "in schiera"

Informazioni sull'Edificio 17453

■ **Uso prevalente:** residenziale
■ **Usi presenti:** residenziale permanente

Edifici di impianto storico

■ **Edifici con tipologie edilizie di base:** edifici con preminenza dei caratteri "in schiera"

Informazioni sull'Edificio 17966

■ **Uso prevalente:** accessorio
■ **Usi presenti:** accessorio

Manufatti e altri edifici

■ **Accessori:** ripostigli, rimessaggi, box

Informazioni sull'Edificio 20870

■ **Uso prevalente:** residenziale
■ **Usi presenti:** residenziale permanente

Edifici di impianto storico

■ **Edifici con tipologie edilizie di base:** edifici con preminenza dei caratteri "in schiera"

Informazioni sull'Edificio 22484

■ **Uso prevalente:** accessorio
■ **Usi presenti:** accessorio

Manufatti e altri edifici

■ **Accessori:** ripostigli, rimessaggi, box

Informazioni sull'Edificio 23940

■ **Uso prevalente:** residenziale
■ **Usi presenti:** residenziale permanente

Edifici di impianto storico

■ **Edifici con tipologie edilizie di base:** edifici con preminenza dei caratteri "in schiera"

Informazioni sull'Edificio 28524

■ **Uso prevalente:** residenziale
■ **Usi presenti:** residenziale permanente

Edifici di impianto storico

■ **Edifici con tipologie edilizie di base:** edifici con preminenza dei caratteri "in schiera"

Informazioni sull'Edificio 29251

■ **Uso prevalente:** residenziale
■ **Usi presenti:** residenziale permanente

Edifici di impianto storico

■ **Edifici con tipologie edilizie di base:** edifici con preminenza dei caratteri "in linea"

Informazioni sull'Edificio 29988

■ **Uso prevalente:** non in uso
■ **Usi presenti:** non in uso

Edifici di impianto storico

■ **Edifici di matrice rurale:** fienili, stalle, manufatti di rimessaggio, ecc.

Informazioni sull'Edificio 35527

■ **Uso prevalente:** accessorio
■ **Usi presenti:** accessorio

Manufatti e altri edifici

■ **Accessori:** ripostigli, rimessaggi, box

Informazioni sull'Edificio 36341

■ **Uso prevalente:** accessorio
■ **Usi presenti:** accessorio

Manufatti e altri edifici

■ **Accessori:** ripostigli, rimessaggi, box

Informazioni sull'Edificio 36564

- **Uso prevalente:** accessorio
- **Usi presenti:** accessorio

Manufatti e altri edifici

- **Accessori:** ripostigli, rimessaggi, box

Informazioni sull'Edificio 37667

- **Uso prevalente:** accessorio
- **Usi presenti:** accessorio

Manufatti e altri edifici

- **Accessori:** ripostigli, rimessaggi, box

Informazioni sull'Edificio 38126

- **Uso prevalente:** residenziale
- **Usi presenti:** residenziale permanente

Edifici di impianto storico

- **Edifici con tipologie edilizie di base:** edifici con preminenza dei caratteri "in schiera"

Informazioni sull'Edificio 38869

- **Uso prevalente:** accessorio
- **Usi presenti:** accessorio

Manufatti e altri edifici

- **Accessori:** ripostigli, rimessaggi, box

Informazioni sull'Edificio 41300

- **Uso prevalente:** non in uso
- **Usi presenti:** non in uso

Edifici di impianto storico

- **Edifici di matrice rurale:** fienili, stalle, manufatti di rimessaggio, ecc.

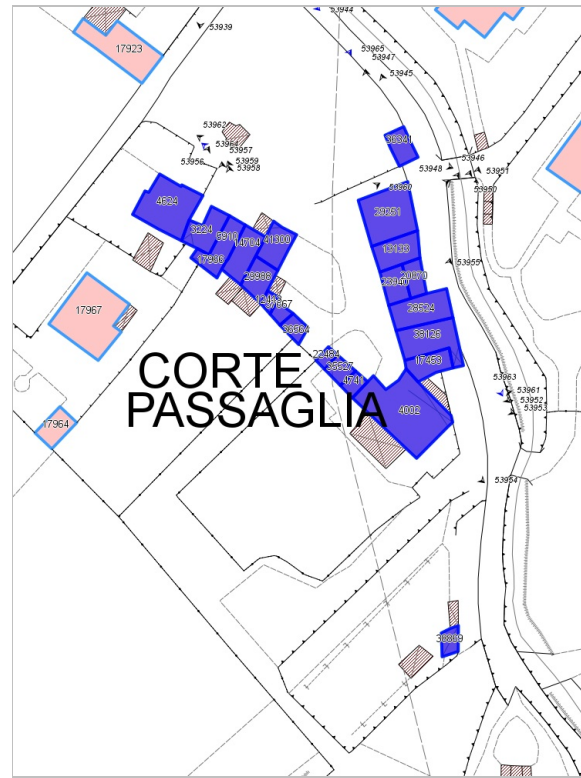


FOTO n° 53964 (scheda)



FOTO n° 53963 (scheda)



FOTO n° 53965 (scheda)



FOTO n° 53957 (edificio 3224)



FOTO n° 53954 (edificio 4002)



FOTO n° 53961 (edificio 4002)



FOTO n° 53956 (edificio 4624)



FOTO n° 53958 (edificio 5910)



FOTO n° 53949 (edificio 13133)



FOTO n° 53959 (edificio 14704)



FOTO n° 53953 (edificio 17453)



FOTO n° 53950 (edificio 20870)



FOTO n° 53962 (edificio 23940)



FOTO n° 53951 (edificio 28524)



FOTO n° 53955 (edificio 28524)



FOTO n° 53947 (edificio 29251)



FOTO n° 53948 (edificio 29251)



FOTO n° 53945 (edificio 36341)



FOTO n° 53946 (edificio 36341)



FOTO n° 53952 (edificio 38126)

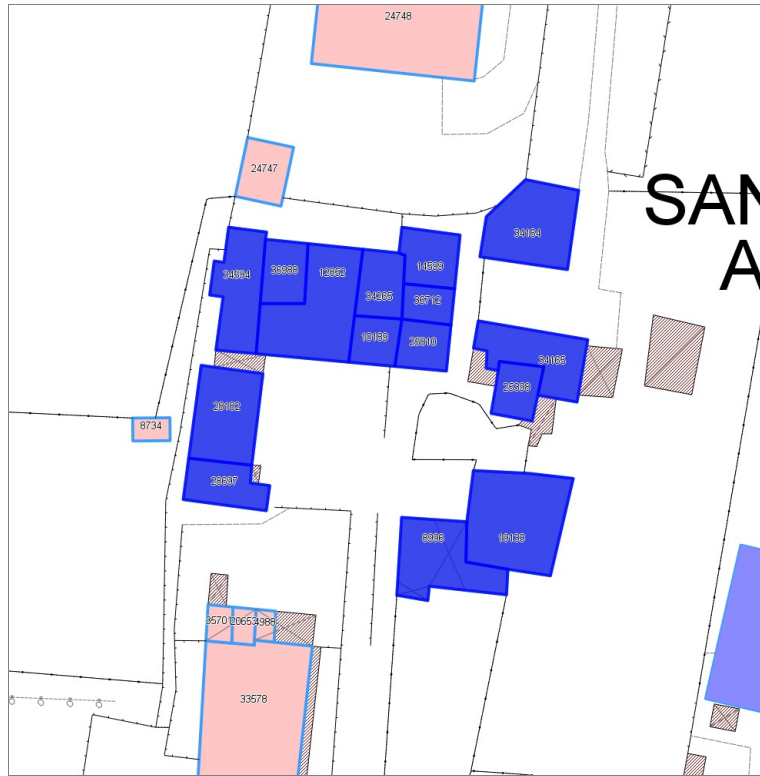
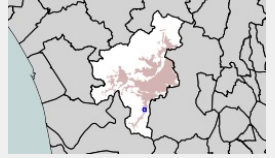


FOTO n° 53960 (edificio 41300)



Edifici associati alla Scheda:

ID 8996 | ID 10189 | ID 12852 | ID 14599 | ID 19133 | ID 25398 | ID 25810 | ID 28182 | ID 28697 | ID 34164 | ID 34165 | ID 34265 | ID 34594 | ID 36712 | ID 36988





Informazioni sulla Scheda

Informazioni sulla Scheda

- **Data rilevazione** 26/02/2020
- **Località** SAN LORENZO A VACCOLI
- **Denominazione** c_688

Informazioni sull'Edificio 8996

- **Usi prevalenti:** non in uso
- **Usi presenti:** lavori in corso

Edifici di impianto storico

- **Edifici di matrice rurale:** fienili, stalle, manufatti di rimessaggio, ecc.

Informazioni sull'Edificio 10189

- **Usi prevalenti:** residenziale
- **Usi presenti:** residenziale permanente

Edifici di impianto storico

- **Edifici con tipologie edilizie di base:** edifici con preminenza dei caratteri "in schiera"

Informazioni sull'Edificio 12852

- **Usi prevalenti:** residenziale
- **Usi presenti:** residenziale permanente

Edifici di impianto storico

- **Edifici con tipologie edilizie di base:** edifici con preminenza dei caratteri "in schiera"

Informazioni sull'Edificio 14599

- **Usi prevalenti:** residenziale
- **Usi presenti:** non rilevabile

Edifici di impianto storico

- **Edifici con tipologie edilizie di base:** edifici con preminenza dei caratteri "in schiera"

Informazioni sull'Edificio 19133

- **Usi prevalenti:** non in uso
- **Usi presenti:** lavori in corso

Edifici di impianto storico

- **Edifici di matrice rurale:** fienili, stalle, manufatti di rimessaggio, ecc.

Informazioni sull'Edificio 25398

- **Usi prevalenti:** non rilevabile

Edifici di impianto storico

- **Edifici di matrice rurale:** fienili, stalle, manufatti di rimessaggio, ecc.

Informazioni sull'Edificio 25810

- **Uso prevalente:** residenziale
- **Usi presenti:** residenziale permanente

Edifici di impianto storico

- **Edifici con tipologie edilizie di base:** edifici con preminenza dei caratteri "in schiera"

Informazioni sull'Edificio 28182

- **Uso prevalente:** non in uso
- **Usi presenti:** non in uso

Edifici di impianto storico

- **Edifici con tipologie edilizie di base:** edifici con preminenza dei caratteri "in linea"

Informazioni sull'Edificio 28697

- **Uso prevalente:** residenziale

Edifici di impianto storico

- **Edifici con tipologie edilizie di base:** edifici con preminenza dei caratteri "in schiera"

Informazioni sull'Edificio 34164

- **Uso prevalente:** residenziale
- **Usi presenti:** residenziale permanente

Edifici di impianto storico

- **Edifici con tipologie edilizie di base:** edifici con preminenza dei caratteri "in schiera"

Informazioni sull'Edificio 34165

- **Uso prevalente:** non rilevabile

Manufatti e altri edifici

- **Accessori:** ripostigli, rimessaggi, box

Informazioni sull'Edificio 34265

- **Uso prevalente:** residenziale
- **Usi presenti:** non rilevabile

Edifici di impianto storico

- **Edifici con tipologie edilizie di base:** edifici con preminenza dei caratteri "in schiera"

Informazioni sull'Edificio 34594

- **Uso prevalente:** non rilevabile

Edifici di impianto storico

- **Edifici con tipologie edilizie di base:** edifici con preminenza dei caratteri "in schiera"

Informazioni sull'Edificio 36712

- **Uso prevalente:** residenziale
- **Usi presenti:** non rilevabile

Edifici di impianto storico

- **Edifici con tipologie edilizie di base:** edifici con preminenza dei caratteri "in schiera"

Informazioni sull'Edificio 36988

- **Uso prevalente:** residenziale
- **Usi presenti:** non rilevabile

Edifici di impianto storico

- **Edifici con tipologie edilizie di base:** edifici con preminenza dei caratteri "in schiera"

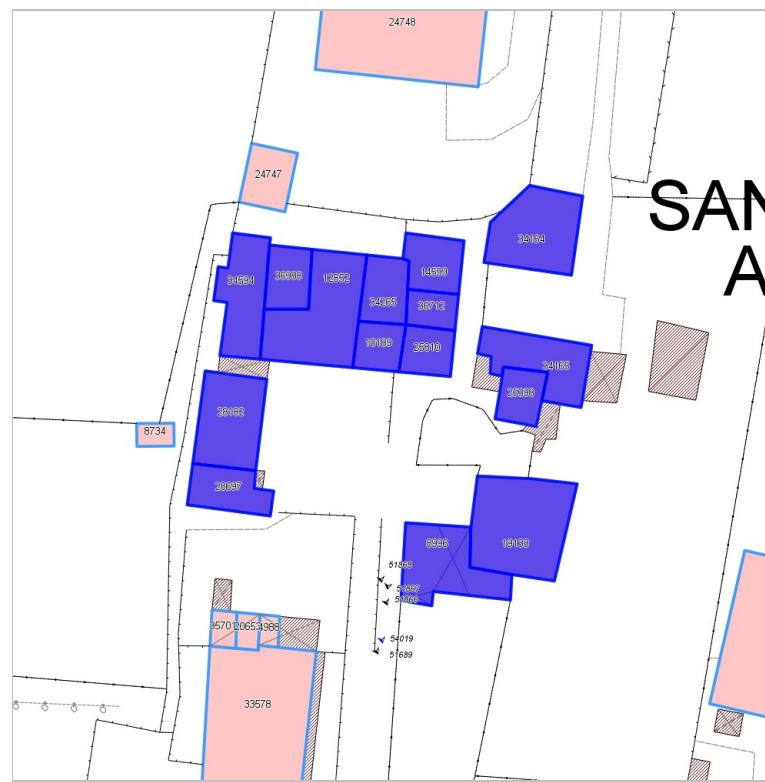


FOTO n° 54019 (scheda)



FOTO n° 51688 (edificio 8996)



FOTO n° 51868 (edificio 10189)



FOTO n° 51866 (edificio 12852)



FOTO n° 51687 (edificio 19133)



FOTO n° 51867 (edificio 25810)



FOTO n° 51689 (edificio 28182)

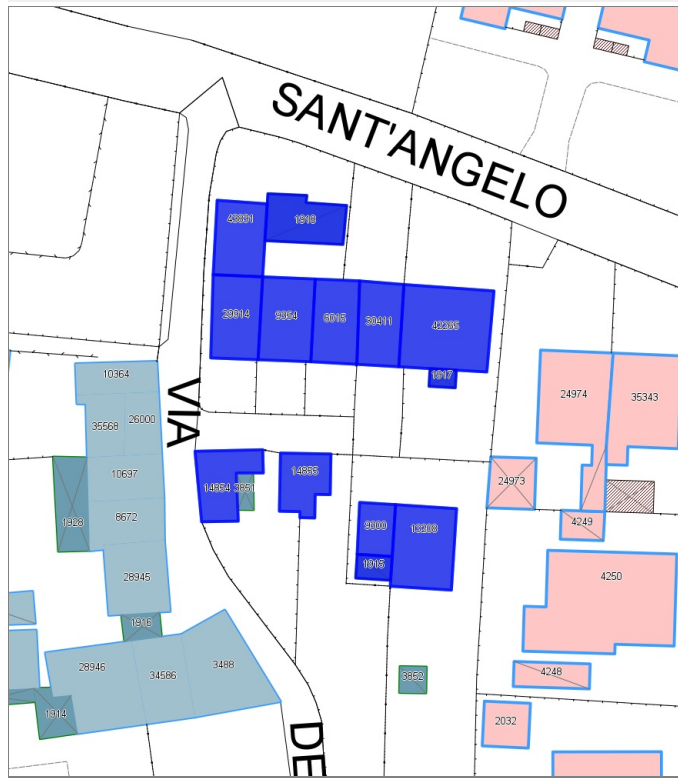
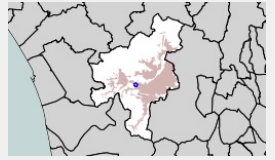


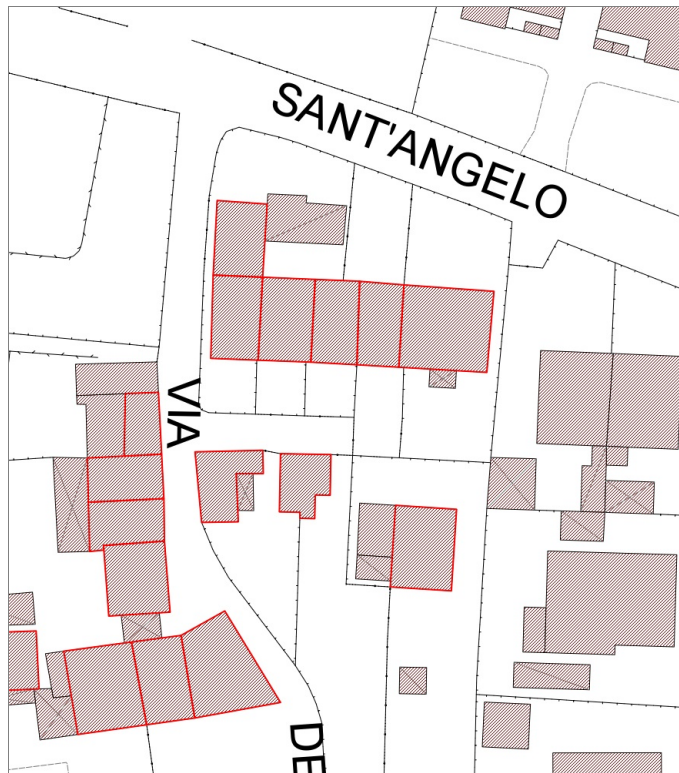
Edifici associati alla Scheda:

ID 6015 | ID 9300 | ID 9354 | ID 13208 | ID 14854 | ID 14855 | ID 29914 | ID 30411 | ID 42265 | ID 43831

Edificati Minori associati alla Scheda:

ID 1915 | ID 1917 | ID 1918





Informazioni sulla Scheda

Informazioni sulla Scheda

- Data rilevazione 17/09/2020
- Località SANT'ANGELO IN CAMPO
- Denominazione c_122

Informazioni sull'Edificio 6015

- **Usi prevalente:** residenziale
- **Usi presenti:** residenziale permanente
- **Numero alloggi:** 1

Edifici di impianto storico

- **Edifici con tipologie edilizie di base:** edifici con preminenza dei caratteri "in schiera"

Informazioni sull'Edificio 9300

- **Usi prevalente:** accessorio
- **Usi presenti:** accessorio

Manufatti e altri edifici

- **Accessori:** garage

Informazioni sull'Edificio 9354

- **Usi prevalente:** residenziale
- **Usi presenti:** residenziale permanente
- **Numero alloggi:** 1

Edifici di impianto storico

- **Edifici con tipologie edilizie di base:** edifici con preminenza dei caratteri "in schiera"

Informazioni sull'Edificio 13208

- **Usi prevalente:** residenziale
- **Usi presenti:** residenziale permanente
- **Numero alloggi:** 1

Edifici di impianto storico

- **Edifici di matrice rurale:** fienili, stalle, manufatti di rimessaggio, ecc.

Informazioni sull'Edificio 14854

- **Usi prevalente:** residenziale
- **Usi presenti:** residenziale permanente
- **Numero alloggi:** 1

Edifici di impianto storico

- **Edifici con tipologie edilizie di base:** edilizia con tipologia incerta ottenuta per trasformazioni di edifici più antichi

Informazioni sull'Edificio 14855

- **Usi prevalente:** residenziale
- **Usi presenti:** residenziale permanente
- **Numero alloggi:** 1

Edifici di impianto storico

- **Edifici con tipologie edilizie di base:** edilizia con tipologia incerta ottenuta per trasformazioni di edifici più antichi

Informazioni sull'Edificio 29914

- **Uso prevalente:** residenziale
- **Usi presenti:** residenziale permanente
- **Numero alloggi:** 1

Edifici di impianto storico

- **Edifici con tipologie edilizie di base:** edifici con preminenza dei caratteri "in schiera"

Informazioni sull'Edificio 30411

- **Uso prevalente:** residenziale
- **Usi presenti:** residenziale permanente
- **Numero alloggi:** 1

Edifici di impianto storico

- **Edifici con tipologie edilizie di base:** edifici con preminenza dei caratteri "in schiera"

Informazioni sull'Edificio 42265

- **Uso prevalente:** residenziale
- **Usi presenti:** residenziale permanente
- **Numero alloggi:** 1

Edifici di impianto storico

- **Edifici con tipologie edilizie di base:** edifici con preminenza dei caratteri "in linea"

Informazioni sull'Edificio 43831

- **Uso prevalente:** accessorio
- **Usi presenti:** accessorio

Edifici di impianto storico

- **Edifici di matrice rurale:** fienili, stalle, manufatti di rimessaggio, ecc.

Informazioni sull'Edificato Minore 1915

Tipo
tettoia

Informazioni sull'Edificato Minore 1917

Tipo
tettoia

Informazioni sull'Edificato Minore 1918

Tipo
tettoia

Rilievi fotografici

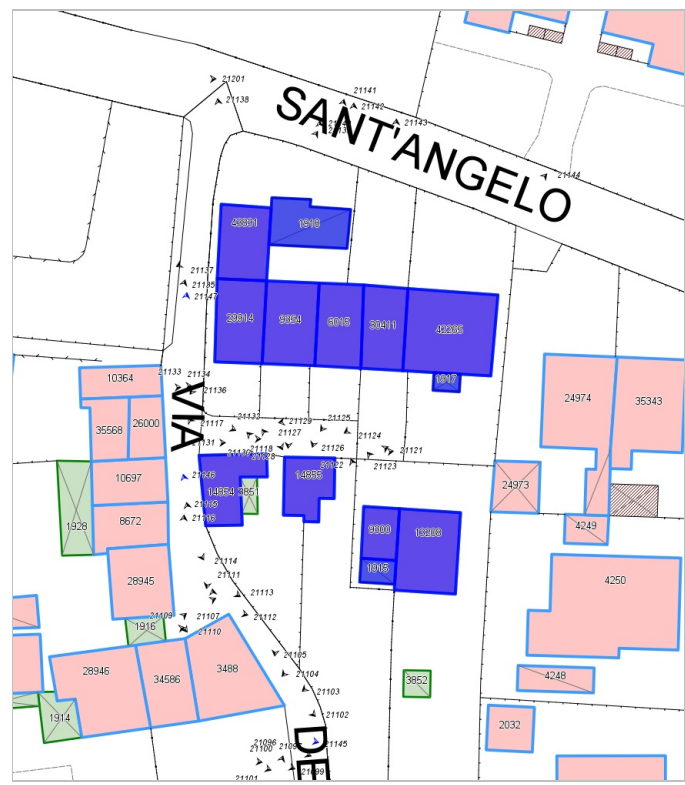


FOTO n° 21126 (edificio 6015)



FOTO n° 21142 (edificio 6015)



FOTO n° 21122 (edificio 9300)



FOTO n° 21127 (edificio 9354)



FOTO n° 21141 (edificio 9354)



FOTO n° 21103 (edificio 13208)



FOTO n° 21123 (edificio 13208)



FOTO n° 21111 (edificio 14854)



FOTO n° 21117 (edificio 14854)



FOTO n° 21121 (edificio 14854)



FOTO n° 21105 (edificio 14855)



FOTO n° 21118 (edificio 14855)



FOTO n° 21119 (edificio 14855)



FOTO n° 21120 (edificio 14855)



FOTO n° 21128 (edificio 29914)



FOTO n° 21136 (edificio 29914)



FOTO n° 21137 (edificio 29914)



FOTO n° 21138 (edificio 29914)



FOTO n° 21139 (edificio 29914)



FOTO n° 21125 (edificio 30411)



FOTO n° 21143 (edificio 30411)



FOTO n° 21124 (edificio 42265)



FOTO n° 21144 (edificio 42265)



FOTO n° 21104 (edificato minore 1915)



FOTO n° 21129 (edificato minore 1917)



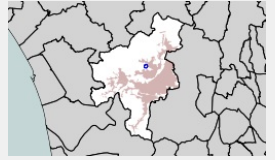
FOTO n° 21140 (edificato minore 1918)



Report Scheda Edifici corte c_2092 N°1057

Edifici associati alla Scheda:

ID 621 | ID 1957 | ID 2794 | ID 3353 | ID 4047 | ID 5151 | ID 9369 | ID 10825 | ID 12876 | ID 14222 | ID 18253 | ID 19440 | ID 23017 | ID 23693 | ID 25511 | ID 27494 | ID 27497 | ID 27664 | ID 27668 | ID 29514 | ID 34083





Informazioni sulla Scheda

Informazioni sulla Scheda

- **Data rilevazione** 26/02/2021
- **Località** MUTIGLIANO
- **Denominazione** c_2092

Informazioni sull'Edificio 621

- **Uso prevalente:** non rilevabile
- **Usi presenti:** non rilevabile

Edifici di impianto storico

- **Edifici di matrice rurale:** fienili, stalle, manufatti di rimessaggio, ecc.

Informazioni sull'Edificio 1957

- **Uso prevalente:** non rilevabile
- **Usi presenti:** non rilevabile

Edifici di impianto storico

- **Edifici con tipologie edilizie di base:** edifici con preminenza dei caratteri "in schiera"

Informazioni sull'Edificio 2794

- **Uso prevalente:** non rilevabile
- **Usi presenti:** non rilevabile

Edifici di impianto storico

- **Edifici di matrice rurale:** fienili, stalle, manufatti di rimessaggio, ecc.

Informazioni sull'Edificio 3353

- **Uso prevalente:** non rilevabile
- **Usi presenti:** non rilevabile

Edifici di impianto storico

- **Edifici di matrice rurale:** fienili, stalle, manufatti di rimessaggio, ecc.

Informazioni sull'Edificio 4047

- **Uso prevalente:** non rilevabile
- **Usi presenti:** non rilevabile

Edifici di impianto storico

- **Edifici con tipologie edilizie di base:** edifici con preminenza dei caratteri "in linea"

Informazioni sull'Edificio 5151

- **Uso prevalente:** non rilevabile
- **Usi presenti:** non rilevabile

Edifici di impianto storico

- **Edifici con tipologie edilizie di base:** edifici con preminenza dei caratteri "in schiera"

Informazioni sull'Edificio 9369

- **Uso prevalente:** non rilevabile
- **Usi presenti:** non rilevabile

Manufatti e altri edifici

- **Edifici con caratteri difforni all'edificato tradizionale e/o preesistente:** a carattere non specialistico (di base)

Informazioni sull'Edificio 10825

- **Uso prevalente:** non rilevabile
- **Usi presenti:** non rilevabile

Edifici di impianto storico

- **Edifici di matrice rurale:** fienili, stalle, manufatti di rimessaggio, ecc.

Informazioni sull'Edificio 12876

- **Uso prevalente:** non rilevabile
- **Usi presenti:** non rilevabile

Manufatti e altri edifici

- **Accessori:** ripostigli, rimessaggi, box

Informazioni sull'Edificio 14222

- **Uso prevalente:** non rilevabile
- **Usi presenti:** non rilevabile

Edifici di impianto storico

- **Edifici con tipologie edilizie di base:** edifici con preminenza dei caratteri "in schiera"

Informazioni sull'Edificio 18253

- **Uso prevalente:** non rilevabile
- **Usi presenti:** non rilevabile

Edifici di impianto storico

- **Edifici di matrice rurale:** fienili, stalle, manufatti di rimessaggio, ecc.

Informazioni sull'Edificio 19440

- **Usi presenti:** non rilevabile

Edifici di impianto storico

- **Edifici con tipologie edilizie di base:** edifici con preminenza dei caratteri "in schiera"

Informazioni sull'Edificio 23017

- **Uso prevalente:** non rilevabile
- **Usi presenti:** non rilevabile

Edifici di impianto storico

- **Edifici di matrice rurale:** fienili, stalle, manufatti di rimessaggio, ecc.

Informazioni sull'Edificio 23693

Informazioni sull'Edificio 25511

- **Uso prevalente:** non rilevabile
- **Usi presenti:** non rilevabile

Edifici di impianto storico

- **Edifici con tipologie edilizie di base:** edifici con preminenza dei caratteri "in schiera"

Informazioni sull'Edificio 27494

- **Uso prevalente:** non rilevabile

Informazioni sull'Edificio 27497

Informazioni sull'Edificio 27664

- **Uso prevalente:** non rilevabile
- **Usi presenti:** non rilevabile

Edifici di impianto storico

- **Edifici con tipologie edilizie di base:** edifici con preminenza dei caratteri "in schiera"

Informazioni sull'Edificio 27668

- **Uso prevalente:** non rilevabile

Edifici di impianto storico

- **Usi presenti:** non rilevabile

- **Edifici con tipologie edilizie di base:** edifici con preminenza dei caratteri "in schiera"

Informazioni sull'Edificio 29514

- **Uso prevalente:** non rilevabile

- **Usi presenti:** non rilevabile

Edifici di impianto storico

- **Edifici con tipologie edilizie di base:** edifici con preminenza dei caratteri "in schiera"

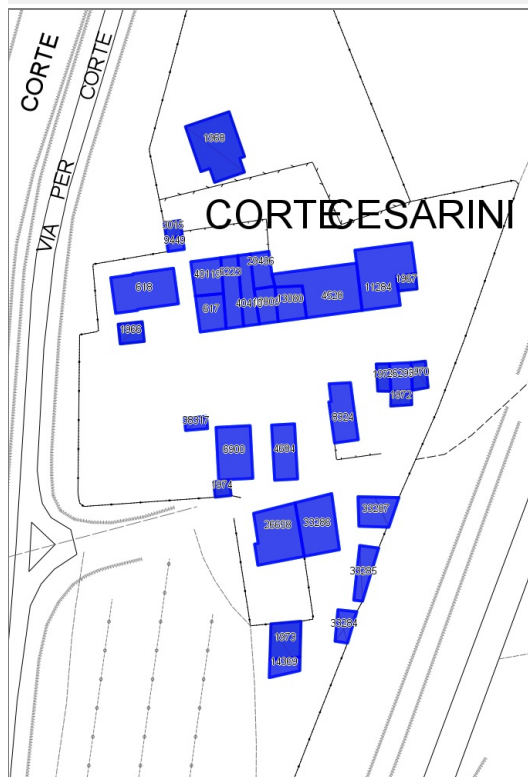
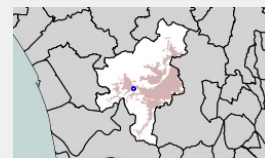
Informazioni sull'Edificio 34083

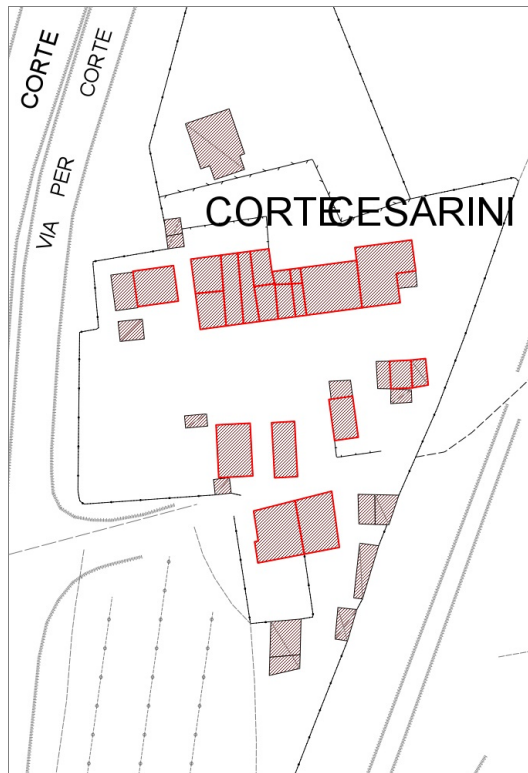
Edifici associati alla Scheda:

ID 617 ID 618 ID 4528 ID 4684 ID 6223 ID 6900 ID 8324 ID 9449 ID 11284 ID 13080 ID 14369 ID 18809 ID 26293 ID 26658 ID 29496 ID 33284 ID 33285 ID 33286 ID 33287 ID 38317 ID 40119 ID 40410

Edificati Minori associati alla Scheda:

ID 1966 ID 1967 ID 1968 ID 1970 ID 1971 ID 1972 ID 1973 ID 1974 ID 3015





Informazioni sulla Scheda

Informazioni sulla Scheda

- Data rilevazione 26/02/2021
- Località NAVE
- Denominazione c_2093

Informazioni sull'Edificio 617

- **Uso prevalente:** residenziale
- **Usi presenti:** residenziale permanente
- **Numero alloggi:** 1

Edifici di impianto storico

- **Edifici con tipologie edilizie di base:** edifici con preminenza dei caratteri "in schiera"

Informazioni sull'Edificio 618

- **Uso prevalente:** residenziale
- **Usi presenti:** residenziale permanente
- **Numero alloggi:** 1

Edifici di impianto storico

- **Edifici di matrice rurale:** fienili, stalle, manufatti di rimessaggio, ecc.

Informazioni sull'Edificio 4528

- **Uso prevalente:** residenziale
- **Usi presenti:** residenziale permanente
- **Numero alloggi:** 1

Edifici di impianto storico

- **Edifici con tipologie edilizie di base:** edifici con preminenza dei caratteri "in linea"

Informazioni sull'Edificio 4684

- **Uso prevalente:** residenziale
- **Usi presenti:** residenziale permanente
- **Numero alloggi:** 1

Edifici di impianto storico

- **Edifici con tipologie edilizie di base:** edilizia con tipologia incerta ottenuta per trasformazioni di edifici più antichi

Informazioni sull'Edificio 6223

- **Uso prevalente:** residenziale
- **Usi presenti:** residenziale permanente
- **Numero alloggi:** 1

Edifici di impianto storico

- **Edifici con tipologie edilizie di base:** edifici con preminenza dei caratteri "in schiera"

Informazioni sull'Edificio 6900

- **Uso prevalente:** non in uso
- **Usi presenti:** non in uso

Edifici di impianto storico

- **Edifici di matrice rurale:** fienili, stalle, manufatti di rimessaggio, ecc.

Informazioni sull'Edificio 8324

- **Uso prevalente:** accessorio
- **Usi presenti:** accessorio

Manufatti e altri edifici

- **Accessori:** ripostigli, rimessaggi, box

Informazioni sull'Edificio 9449

- **Uso prevalente:** non rilevabile

Informazioni sull'Edificio 11284

- **Uso prevalente:** residenziale
- **Usi presenti:** residenziale permanente
- **Numero alloggi:** 1

Edifici di impianto storico

- **Edifici con tipologie edilizie di base:** edifici con preminenza dei caratteri "in linea"

Informazioni sull'Edificio 13080

- **Uso prevalente:** accessorio
- **Usi presenti:** accessorio

Edifici di impianto storico

- **Edifici di matrice rurale:** fienili, stalle, manufatti di rimessaggio, ecc.

Informazioni sull'Edificio 14369

- **Uso prevalente:** accessorio
- **Usi presenti:** accessorio

Manufatti e altri edifici

- **Accessori:** ripostigli, rimessaggi, box

Informazioni sull'Edificio 18809

- **Uso prevalente:** residenziale
- **Usi presenti:** residenziale permanente
- **Numero alloggi:** 1

Edifici di impianto storico

- **Edifici con tipologie edilizie di base:** edifici con preminenza dei caratteri "in schiera"

Informazioni sull'Edificio 26293

- **Uso prevalente:** accessorio
- **Usi presenti:** accessorio

Edifici di impianto storico

- **Edifici di matrice rurale:** fienili, stalle, manufatti di rimessaggio, ecc.

Informazioni sull'Edificio 26658

- **Uso prevalente:** residenziale
- **Usi presenti:** residenziale permanente
- **Numero alloggi:** 2

Edifici di impianto storico

- **Edifici con tipologie edilizie di base:** edifici con preminenza dei caratteri "in schiera"

Informazioni sull'Edificio 29496

- **Uso prevalente:** residenziale
- **Usi presenti:** residenziale permanente
- **Numero alloggi:** 1

Edifici di impianto storico

- **Edifici con tipologie edilizie di base:** edifici con preminenza dei caratteri "in schiera"

Informazioni sull'Edificio 33284

- **Uso prevalente:** accessorio
- **Usi presenti:** accessorio

Manufatti e altri edifici

- **Accessori:** ripostigli, rimessaggi, box

Informazioni sull'Edificio 33285

- **Uso prevalente:** accessorio
- **Usi presenti:** accessorio

Manufatti e altri edifici

- **Accessori:** ripostigli, rimessaggi, box

Informazioni sull'Edificio 33286

- **Uso prevalente:** residenziale
- **Usi presenti:** residenziale permanente
- **Numero alloggi:** 1

Edifici di impianto storico

- **Edifici con tipologie edilizie di base:** edifici con preminenza dei caratteri "in linea"

Informazioni sull'Edificio 33287

- **Usò prevalente:** accessorio
- **Usi presenti:** accessorio

Manufatti e altri edifici
▪ **Accessori:** garage

Informazioni sull'Edificio 38317

- **Usò prevalente:** accessorio
- **Usi presenti:** accessorio

Manufatti e altri edifici
▪ **Accessori:** ripostigli, rimessaggi, box

Informazioni sull'Edificio 40119

- **Usò prevalente:** residenziale
- **Usi presenti:** residenziale permanente
- **Numero alloggi:** 1

Edifici di impianto storico
▪ **Edifici con tipologie edilizie di base:** edifici con preminenza dei caratteri "in schiera"

Informazioni sull'Edificio 40410

- **Usò prevalente:** residenziale
- **Usi presenti:** residenziale permanente
- **Numero alloggi:** 1

Edifici di impianto storico
▪ **Edifici con tipologie edilizie di base:** edifici con preminenza dei caratteri "in schiera"

Informazioni sull'Edificato Minore 1966

Tipo
tettoia

Informazioni sull'Edificato Minore 1967

Tipo
tettoia

Informazioni sull'Edificato Minore 1968

Tipo
baracca, manufatto precario

Informazioni sull'Edificato Minore 1970

Tipo
tettoia

Informazioni sull'Edificato Minore 1971

Tipo
baracca, manufatto precario

Informazioni sull'Edificato Minore 1972

Tipo
tettoia

Informazioni sull'Edificato Minore 1973

Tipo
tettoia

Informazioni sull'Edificato Minore 1974

Tipo
baracca, manufatto precario

Informazioni sull'Edificato Minore 3015

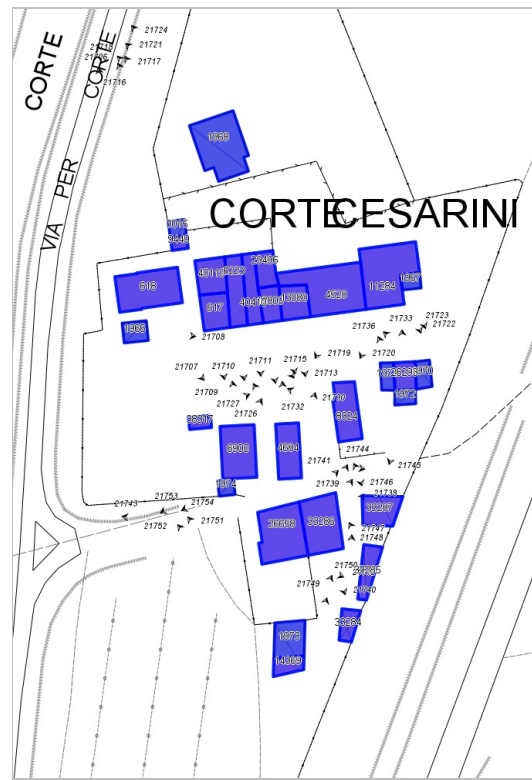


FOTO n° 21709 (edificio 617)



FOTO n° 21706 (edificio 618)



FOTO n° 21707 (edificio 618)



FOTO n° 21718 (edificio 4528)



FOTO n° 21719 (edificio 4528)



FOTO n° 21728 (edificio 4684)



FOTO n° 21729 (edificio 4684)



FOTO n° 21730 (edificio 4684)



FOTO n° 21731 (edificio 4684)



FOTO n° 21710 (edificio 6223)



FOTO n° 21715 (edificio 6223)



FOTO n° 21725 (edificio 6900)



FOTO n° 21726 (edificio 6900)



FOTO n° 21753 (edificio 6900)



FOTO n° 21732 (edificio 8324)



FOTO n° 21746 (edificio 8324)



FOTO n° 21720 (edificio 11284)



FOTO n° 21721 (edificio 11284)



FOTO n° 21722 (edificio 11284)



FOTO n° 21713 (edificio 13080)



FOTO n° 21749 (edificio 14369)



FOTO n° 21752 (edificio 14369)



FOTO n° 21712 (edificio 18809)



FOTO n° 21714 (edificio 18809)



FOTO n° 21733 (edificio 26293)



FOTO n° 21741 (edificio 26658)



FOTO n° 21742 (edificio 26658)



FOTO n° 21743 (edificio 26658)



FOTO n° 21717 (edificio 29496)



FOTO n° 21748 (edificio 33284)



FOTO n° 21747 (edificio 33285)



FOTO n° 21737 (edificio 33286)



FOTO n° 21738 (edificio 33286)



FOTO n° 21739 (edificio 33286)



FOTO n° 21740 (edificio 33286)



FOTO n° 21744 (edificio 33287)



FOTO n° 21727 (edificio 38317)



FOTO n° 21716 (edificio 40119)



FOTO n° 21711 (edificio 40410)



FOTO n° 21708 (edificio minore 1966)



FOTO n° 21723 (edificio minore 1967)



FOTO n° 21724 (edificio minore 1968)



FOTO n° 21735 (edificio minore 1970)



FOTO n° 21736 (edificio minore 1971)



FOTO n° 21745 (edificio minore 1972)



FOTO n° 21750 (edificato minore 1973)



FOTO n° 21751 (edificato minore 1973)

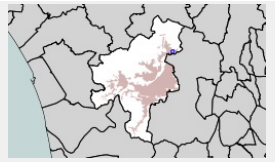


FOTO n° 21754 (edificato minore 1974)



Edificati Minori associati alla Scheda:

ID 873 ID 879 ID 880 ID 881 ID 882





Informazioni sulla Scheda

Informazioni sulla Scheda

- Data rilevazione 25/03/2021
- Località SALTOCCHIO
- Denominazione c_648 edifici minori non rilevabili

Informazioni sull'Edificato Minore 873

Informazioni sull'Edificato Minore 879

Informazioni sull'Edificato Minore 880

Informazioni sull'Edificato Minore 881

Informazioni sull'Edificato Minore 882